
Конструктор

интерактивных упражнений Hot Potatoes
как инструмент сетевого педагога

© Кабанова Надежда Александровна,
Санкт-Петербург, 2010

Сегодня мы обсудим:

- Что такое конструктор интерактивных упражнений  **Hot Potatoes™**
From Half-Baked Software Inc
 - Какие упражнения мы можем создавать сами
 - Как изменить дизайн упражнений
 - Как использовать Hot Potatoes в курсах 
 - Для чего нужны картошки – вывод - ?
-

Что Вы знаете о программе ?



***Что бы Вы
хотели
узнать
сегодня?***

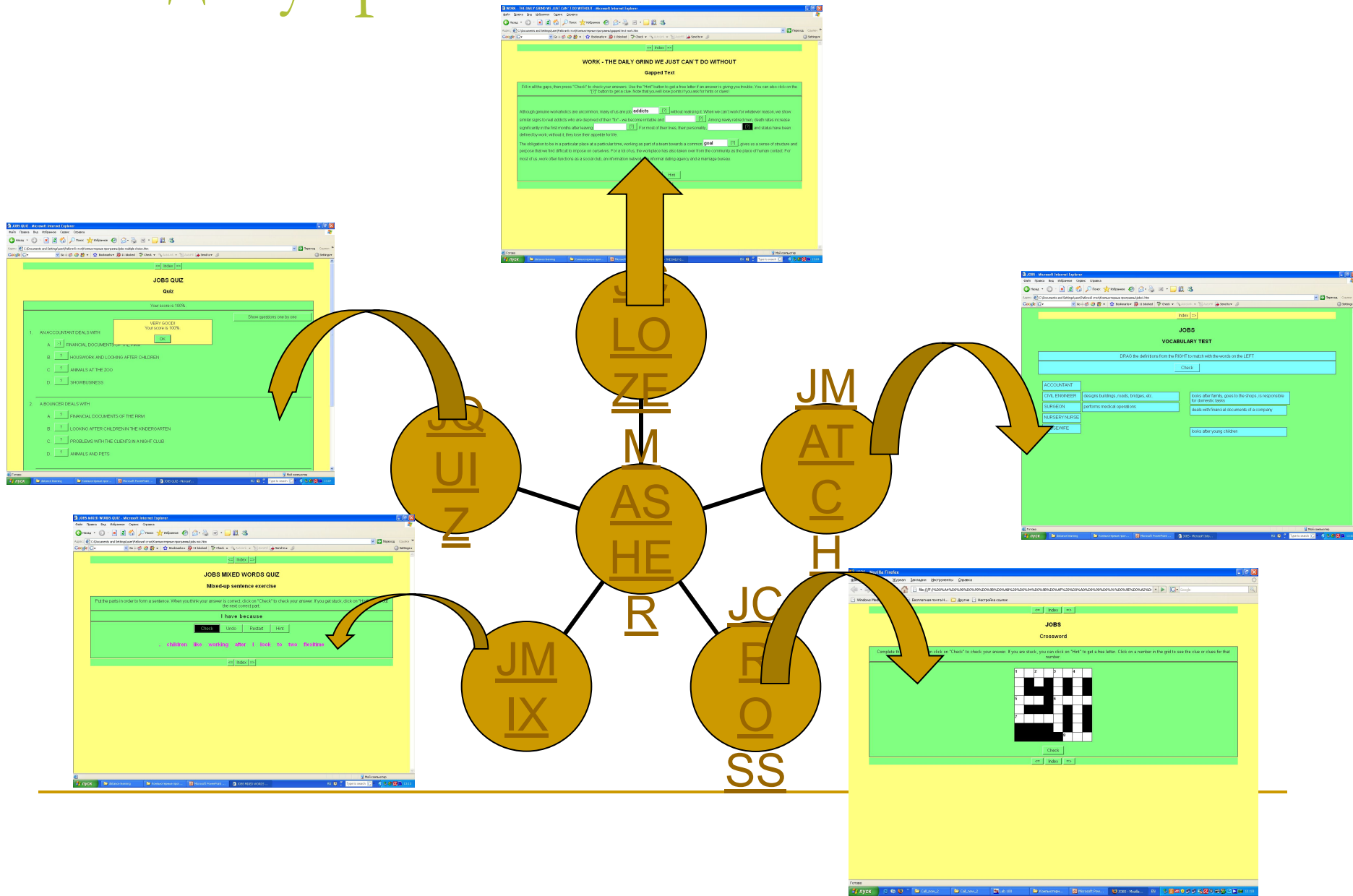


Что такое конструктор интерактивных упражнений Hot Potatoes?

- Бесплатная программа
- Позволяет создавать 5 видов упражнений
- Доступна для скачивания

<http://hotpot.uvic.ca/>

Виды упражнений



J Cloze – за́полнение пропусков

Index =>

Gap-fill exercise

Fill in all the gaps, then press "Check" to check your answers. Use the "Hint" button to get a free letter if an answer is giving you trouble. You can also click on the "[?]" button to get a clue. Note that you will lose points if you ask for hints or clues! Please DO NOT USE CONTRACTIONS (i.e. don't)

1. If you _____ (be) late again, I _____ (not let) you come in.
2. You _____ (can) stay at your friend's till 10 p.m. unless they _____ (object).
3. If we _____ (not to hurry), we _____ (be) late!
4. In case you _____ (to have) any problem, I _____ (try) to help you.
5. It _____ (be) nice, if you _____ (be able to come) to the party.
6. My mother _____ (come) as soon as she _____ (have) some spare time.
7. It _____ (be) easier when we _____ (book) a hotel.
8. If you _____ (drive) very fast along a slippery road, you **will definitely have** _____ (definitely have) an accident.
9. I _____ (finish) this exercise before my classmates _____ (do).

Check

Hint

Index =>

J Quiz – тест (варианты ответов)

Index =>

Diagnostic Test

Quiz

Your score is 100%.
Questions completed so far: 1/35.

Correct!
Your score is 100%.
Questions completed so far: 1/35.

Show questions one by one

OK

1. It often ... in autumn.

A. rain

B. rains

C. is raining

D. will rain

2. If he ... tomorrow, we will not go to the country.

A. is busy

B. busy

C. will be busy

J Match – нахождение соответствия

Index =>

JOBS

VOCABULARY TEST

DRAG the definitions from the RIGHT to match with the words on the LEFT

Check

ACCOUNTANT		
CIVIL ENGINEER	designs buildings, roads, bridges, etc.	looks after family, goes to the shops, is responsible for domestic tasks
SURGEON	performs medical operations	deals with financial documents of a company
NURSERY NURSE		
HOUSEWIFE		looks after young children

J Mix – ВОССТАНОВЛЕНИЕ ТЕКСТА

<= Index =>

JOBS MIXED WORDS QUIZ

Mixed-up sentence exercise

Put the parts in order to form a sentence. When you think your answer is correct, click on "Check" to check your answer. If you get stuck, click on "Hint" to find out the next correct part.

I have because

Check

Undo

Restart

Hint

. children like working after I look to two flexitime

<= Index =>

J Cross - кроссворд


Index =>

Crossword

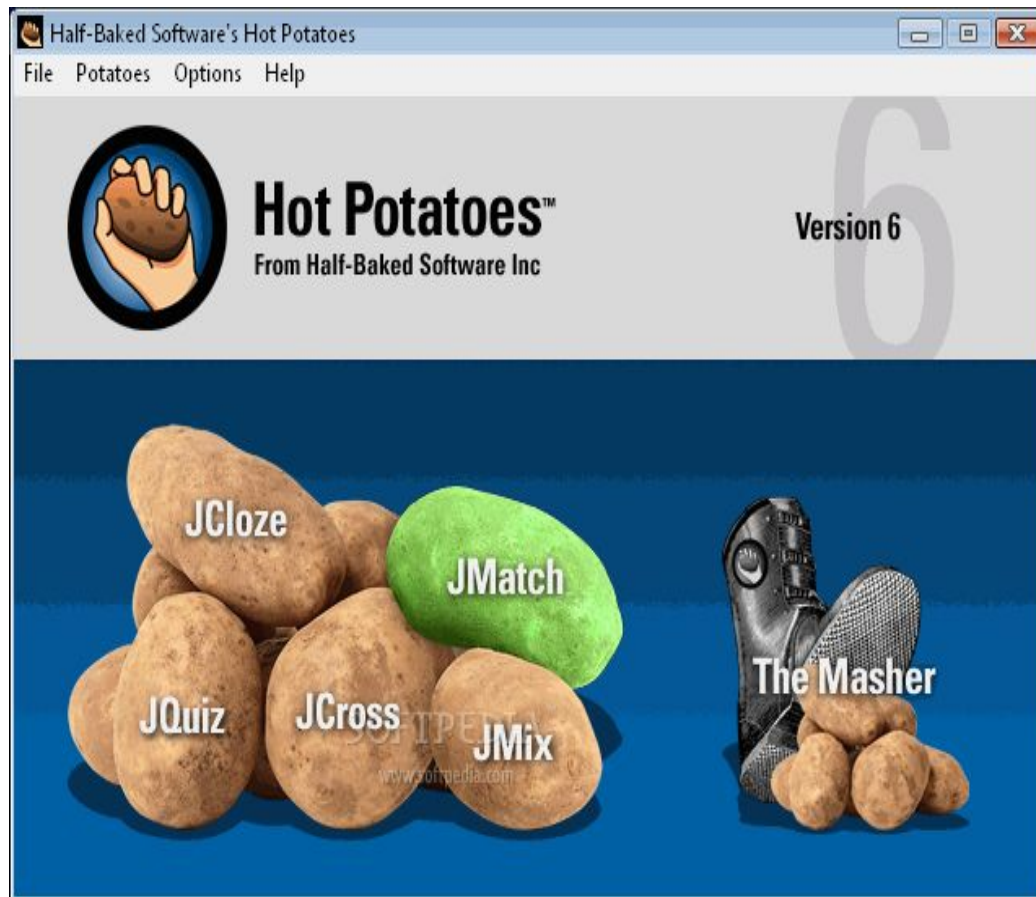
Complete the crossword, then click on "Check" to check your answer. If you are stuck, you can click on "Hint" to get a free letter. Click on a number in the grid to see the clue or clues for that number.

Across: 8: the title of the text you had to read before doing this exercise Enter Hint

Down: 8: the oldest and purest branch of mathematics (phrase - write without spaces) Enter Hint



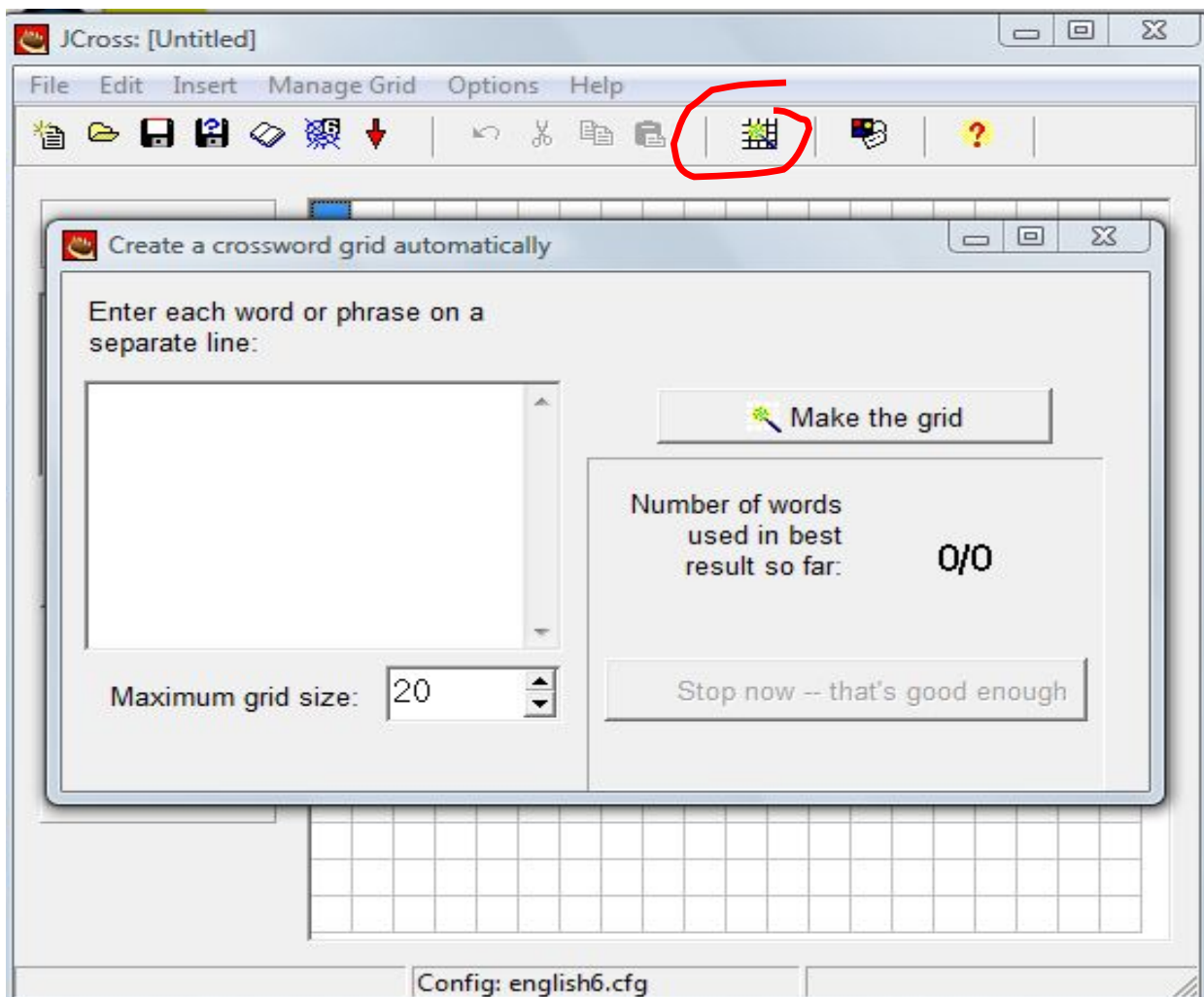
**Какой вид
упражнений
Вас
заинтересовал
больше
всего?**



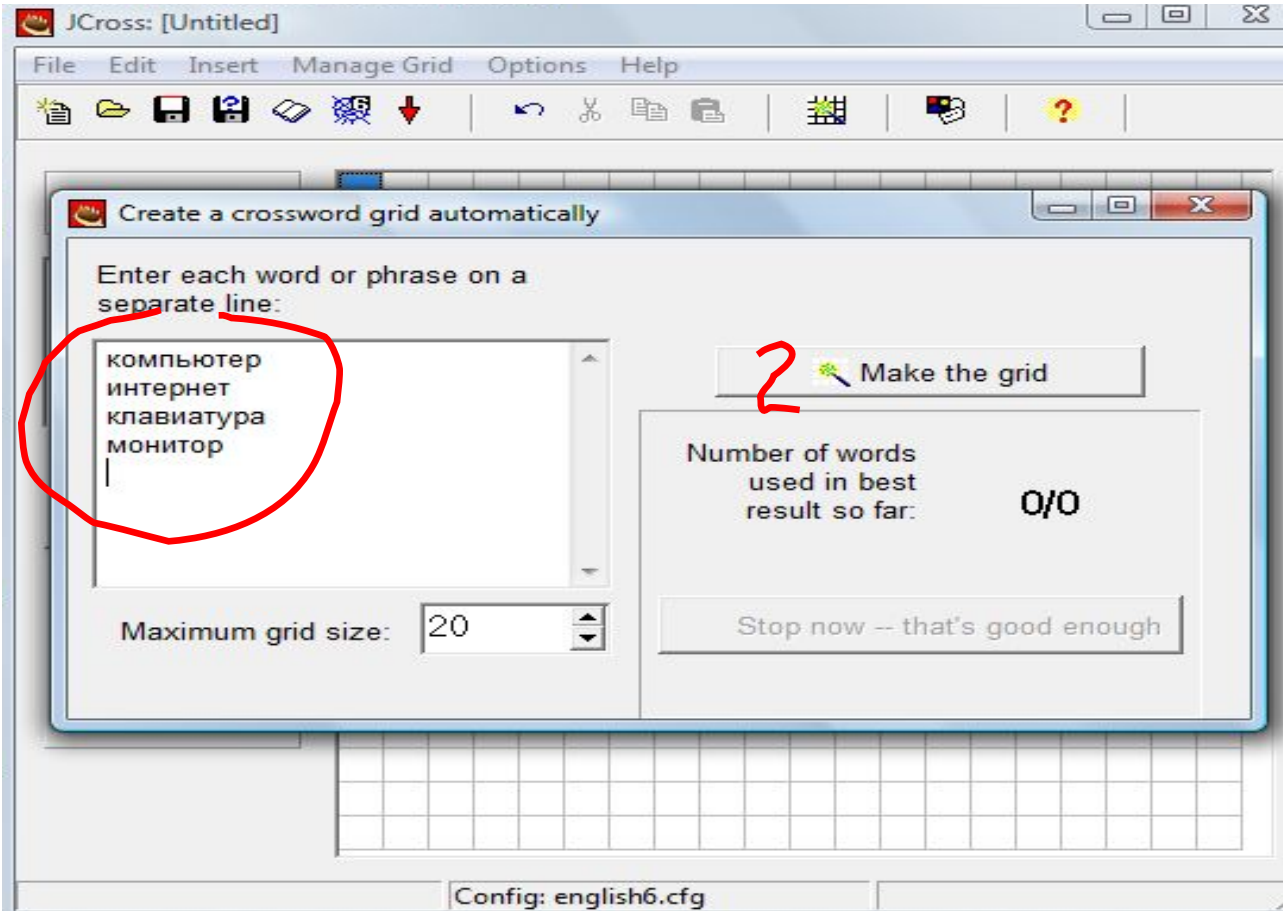
Давайте печь картошку!!!

- Откройте программу на своём компьютере.
 - «Кликните» на «картошку» j
Cross
-

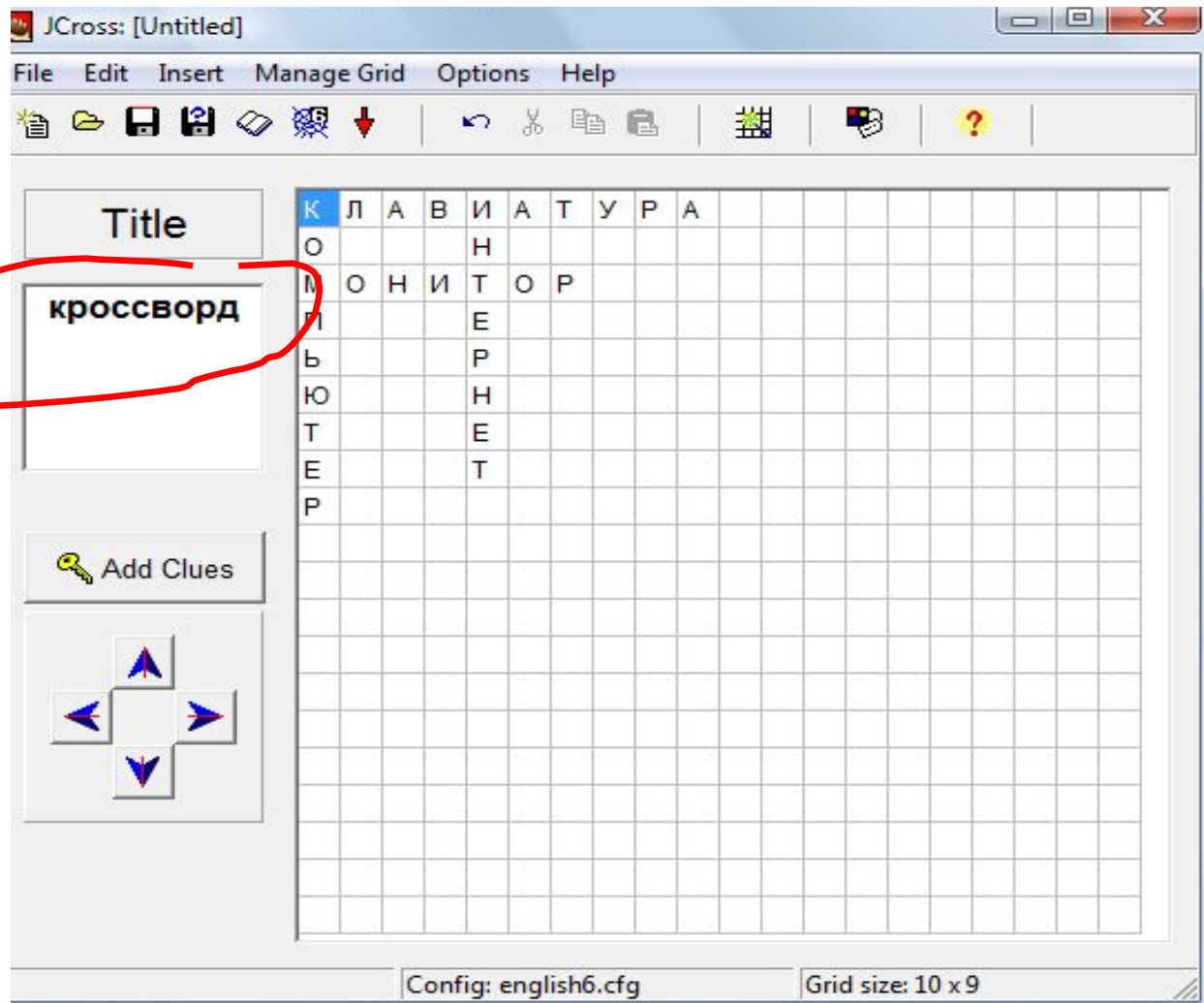
КЛИКНИТЕ НА ЗНАЧОК «ВОЛШЕБНАЯ ПАЛОЧКА»



Запишите несколько простых слов
нажмите кнопку «make the grid»



Озаглавьте кроссворд

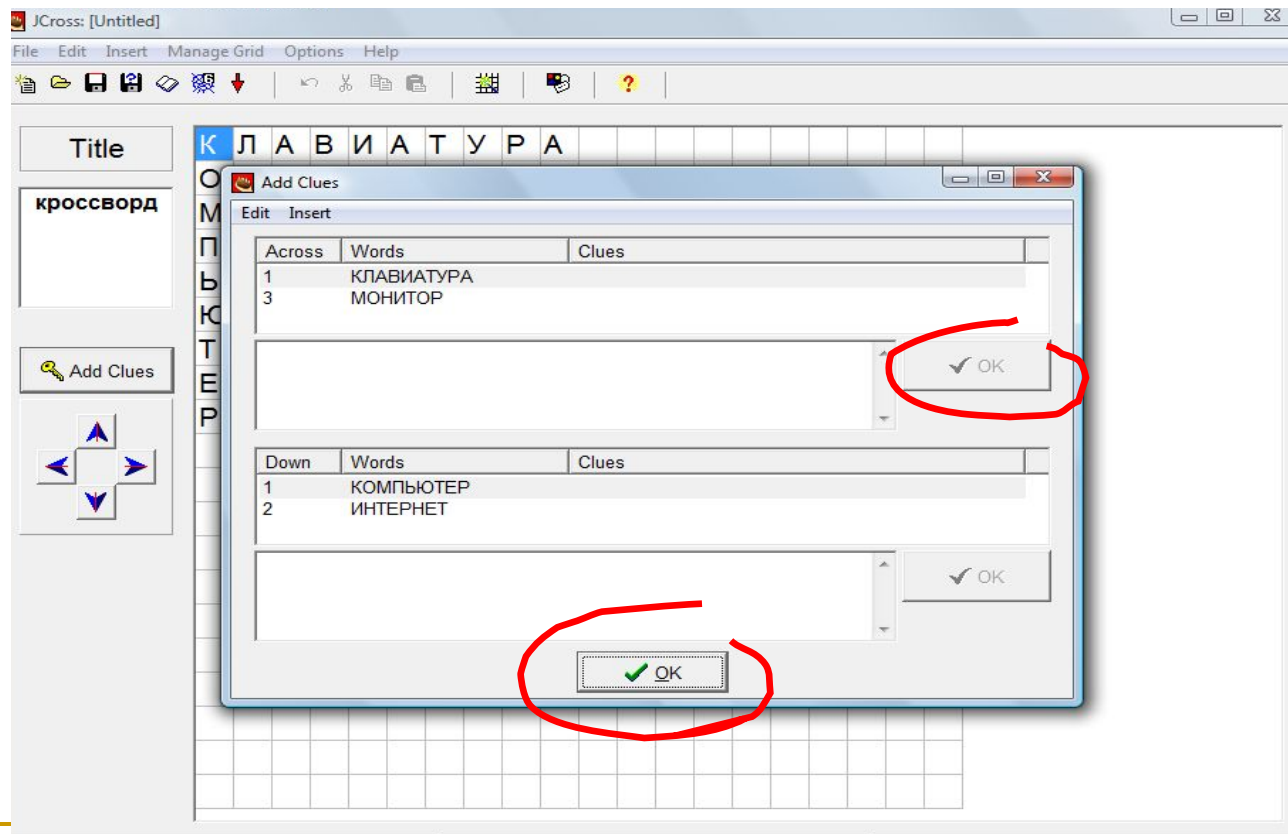


Добавим вопросы – «Add Clues»

-записав вопрос, нажмите ОК

и так – для каждого слова, выделив его

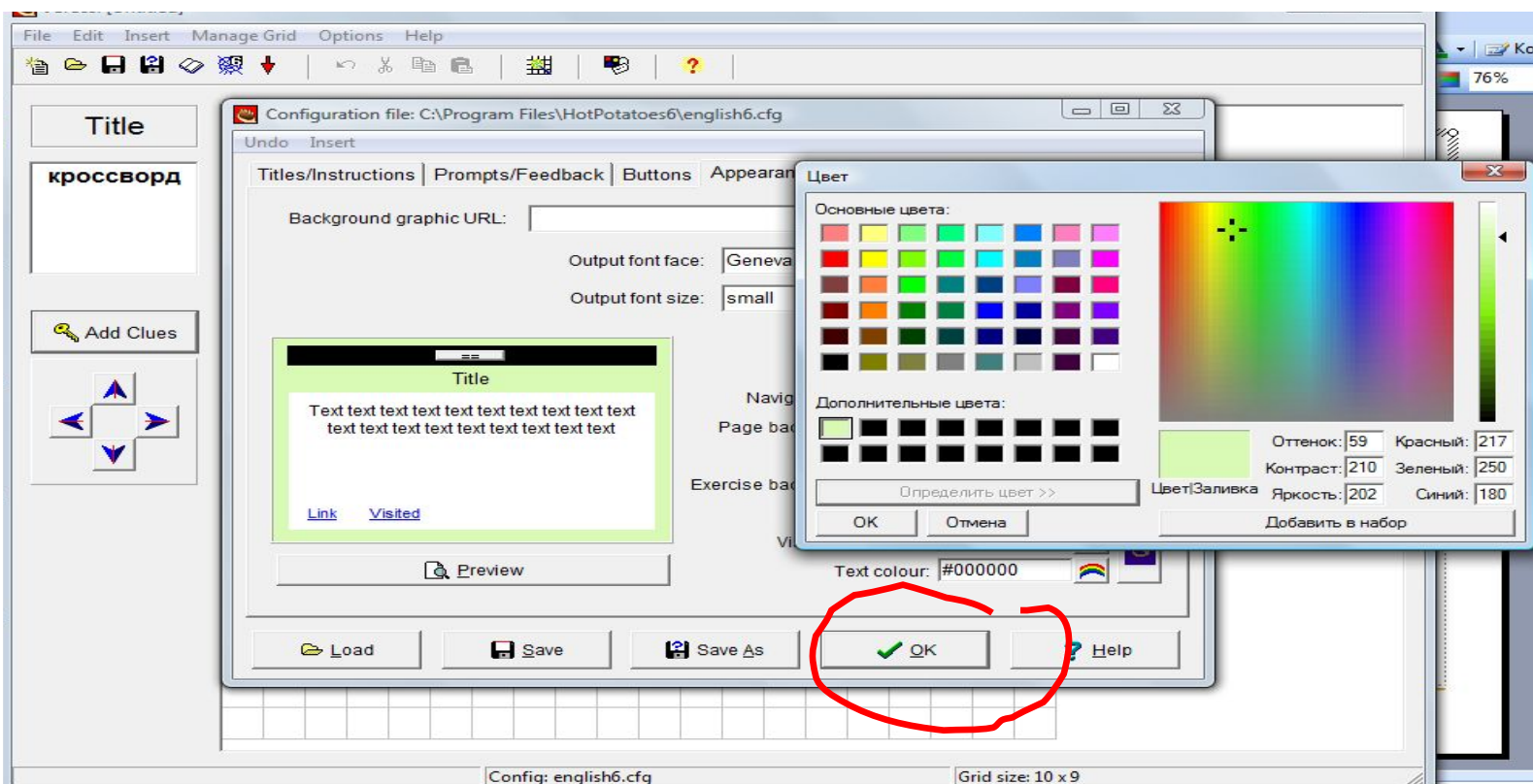
-затем нажмите «ОК» внизу



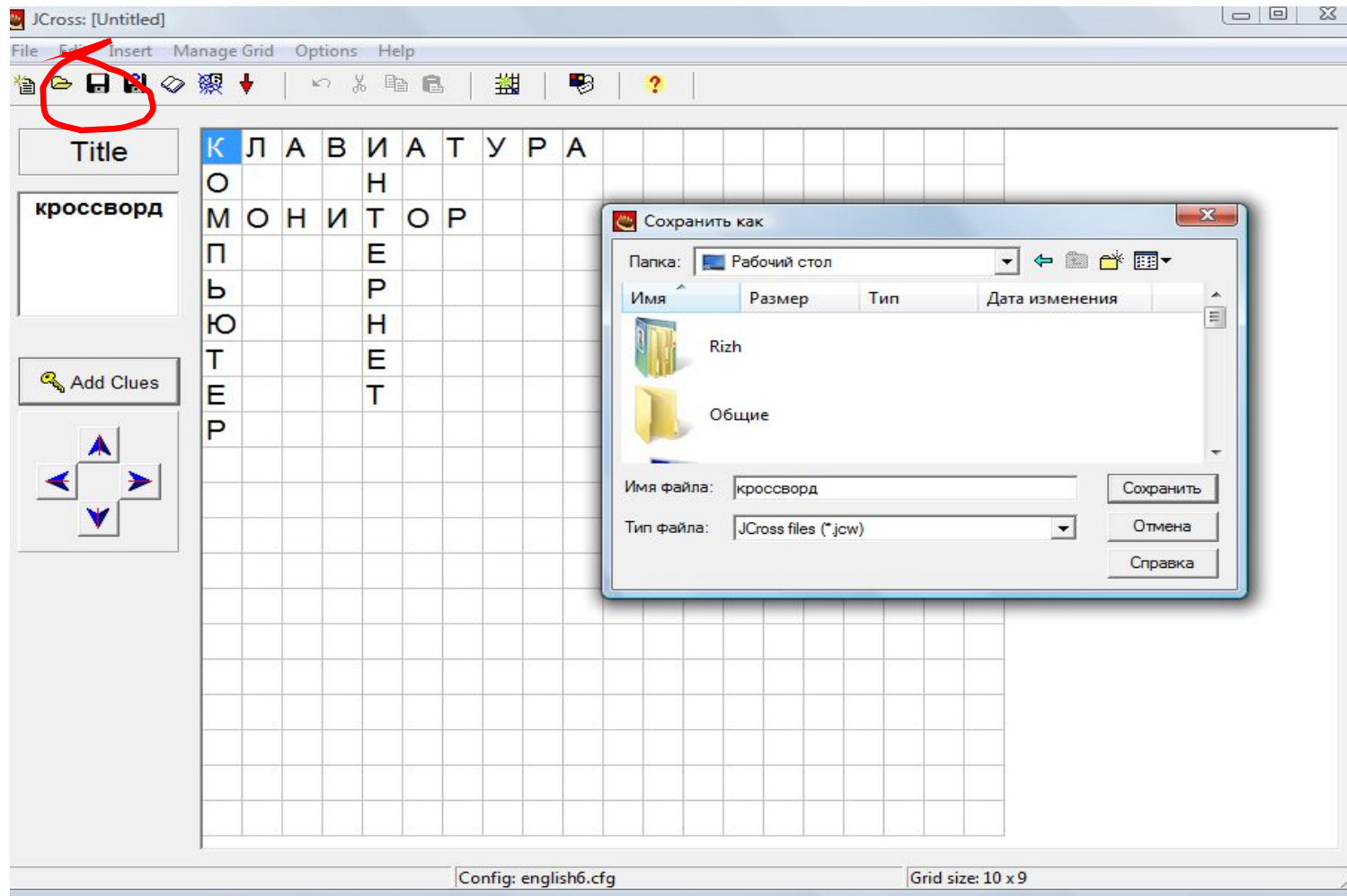
Поработаем с внешним видом

нажмите Options -> Configure output -> Appearance
поэкспериментируйте с цветом!

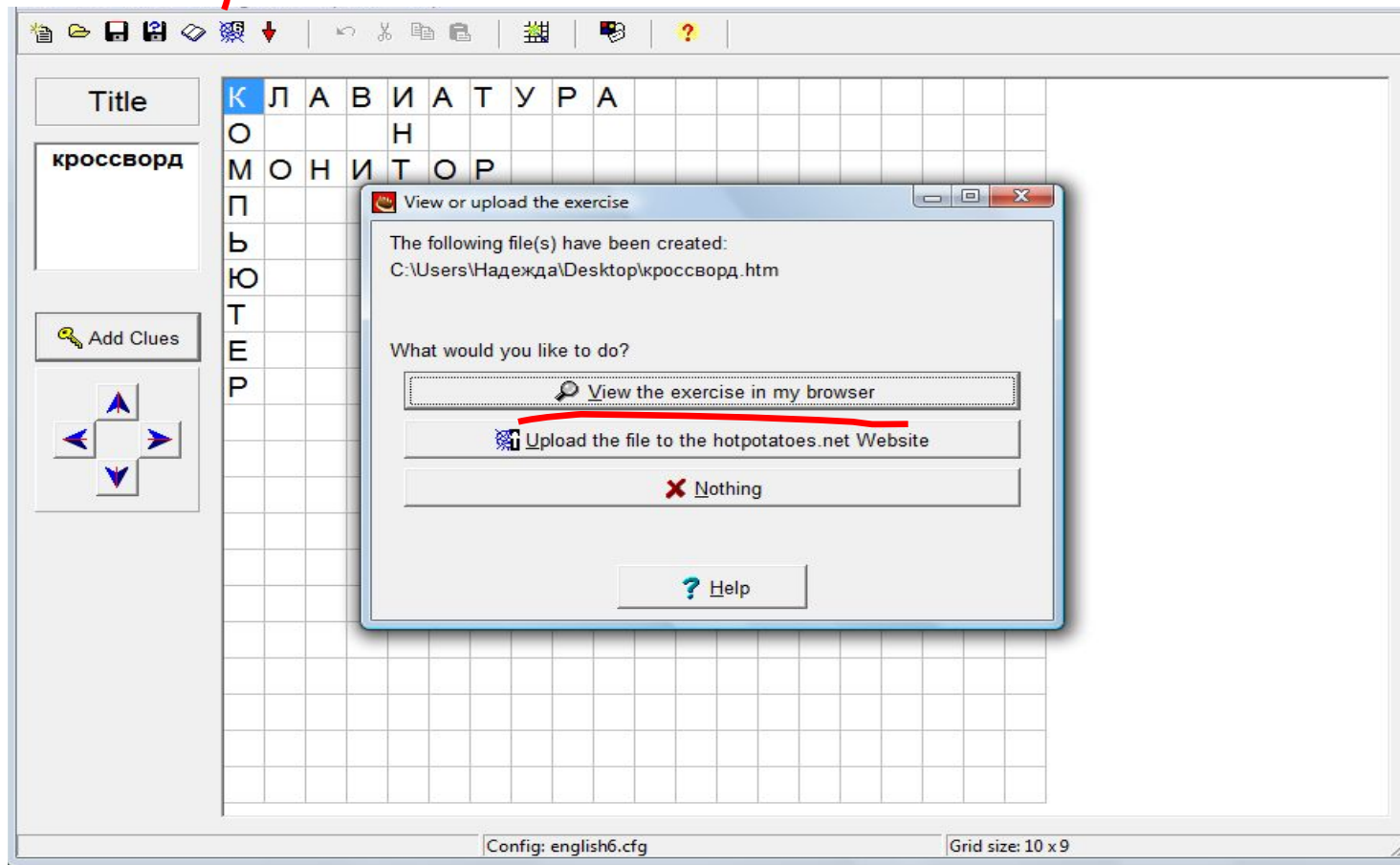
Не забудьте нажать ОК!!!



Сохраните упражнение, нажав значок ДИСКЕТЫ



Чудеса своими руками – нажмите значок «б»
затем «СОХРАНИТЬ» и «ПОКАЗАТЬ» («view...»)



Получилось?

[Index](#) =>

кроссворд
Crossword

Complete the crossword, then click on "Check" to check your answer. If you are stuck, you can click on "Hint" to get a free letter. Click on a number in the grid to see the clue or clues for that number.

1						2								
3														

[Index](#) =>

Управление дизайном

Вкладка **Options -> Configure Output** позволяет:

- Изменить инструкции (Titles/Instructions)
- Изменить «подсказки» и отредактировать «реакцию» на ответы (Prompts/Feedback)
- Изменить цвет упражнения, фона, надписей (Appearance)
- Включить таймер, добавить дополнительные функции (Timer, Other)

Вкладка **Insert -> Picture** позволяет вставить рисунок из файла, в некоторых упражнениях также есть вставка медиафайлов, ссылок.

КАКИЕ ПРЕИМУЩЕСТВА (НЕДОСТАТКИ?)

ВЫ ВИДИТЕ В ПРОГРАММЕ

Hot Potatoes?

- как разработчик

- как преподаватель

Преимущества программы для разработчика упражнений

- Не требует знания языков программирования
 - Интуитивно понятный интерфейс
 - Широкие возможности изменения дизайна
 - Возможность использовать изображения и звук
 - Совместимость с Moodle
 - ???
-

Преимущества программы для преподавателя

Использование «картошек»:

- ✓ Повышает мотивацию
 - ✓ Оптимизирует процесс обучения
 - ✓ Упрощает проверку
 - ✓ ???
-

-
- *Пользуетесь ли Вы LMS Moodle?*
 - *Используете ли Вы элемент курса Hot Potatoes Quiz?*
-

Создание элемента курса «Hot Potatoes Quiz»

- Открываем курс в Moodle
- В режиме редактирования

Добавить элемент курса -> Hot Potatoes Quiz

- Выбираем или загружаем файл (.htm!!!)
 - Редактируем сроки, метод оценивания.
 - Сохраняем
 - Упражнение загружено!!! 😊
-

Загружаем картошку в Moodle - настройки

[Показать дополнительные](#)

Название

File location

Имя файла

Добавить опрос

Отображение

Output format

Navigation

Принудительные медиа плагины

Student feedback

Show next quiz

Контроль доступа

Начало тестирования Отключить

Окончание тестирования Отключить

Необходим пароль

Необходим сетевой адрес

Разрешить просмотр попыток

Количество попыток

Оценки

Метод оценивания

Hot Potatoes в курсе Moodle

Education in the UK



In this module we

◦ learn about higher education in the UK

- Higher education in Great Britain (types of universities)
- Higher education in Great Britain - glossary
- Education in UK

◦ read more about teaching and exams

- Supplementary Reading - Education in the UK - link to a web-site
- Forms of teaching and examinations

◦ revise grammar - the Gerund

- Gerund - grammar review
 - Verbs used with the gerund and the infinitive
 - Verb + gerund vs Verb + infinitive - assignment
 - GERUND OR INFINITIVE?**
translation exercise (gerund)

◦ talk about your university studies

- My University studies
 - My University Studies - Vocabulary (assignment)
 - Higher Education Vocabulary
 - Education Correct Words

Случайная запись из глоссария

1

A lecture is a formal method of teaching, and, although there may be questions, usually at the end, there is rarely any discussion. The number of students attending is limited only by the size of the room.

Добавить свои заметки!
Восстановить...

Календарь

сентября 2010

Вт	Ср	Чт	Пт	Сб		
	1	2	3	4		
5	6	7	8	9	10	11
12	13	14	15	16	17	18
19	20	21	22	23	24	25
26	27	28	29	30		

Легенда событий

- Глобально
- Курс
- Группа
- Пользователь

Пользователи на сайте

(последние 5 минут)
Nadezhda Kabanova

Mediacenter

Course videos

Hot Potatoes в курсе Moodle

Санкт-Петербургский государственный университет Факультет филологии и искусств

Дистанционное
обучение

Вы вошли под именем Екатерина Кabanova (Выход)

ИНСТИТУТ СОВРЕМЕННЫХ
ИНОСТРАННЫХ ЯЗЫКОВ

ВИРТУАЛЬНЫЙ ИНСТИТУТ

Центр > МЭ 2010 > Hot Potatoes Quizzes > Placement Test

Обновить Hot Potatoes Quiz

Diagnostic Test

Quiz

You are given 35 sentences which are incomplete and 4 words or forms marked A, B, C and D. Choose the one word or form that best fits the sentence.

Sorry! Try again.

OK

Show questions one by one

1. It often ... in autumn.

A. ? rain

B. :-> rains

C. ? is raining

D. ? will rain

2. If he ... tomorrow, we will not go to the country.

A. ? is busy

B. ? busy















C. X will be busy

D. ? be busy

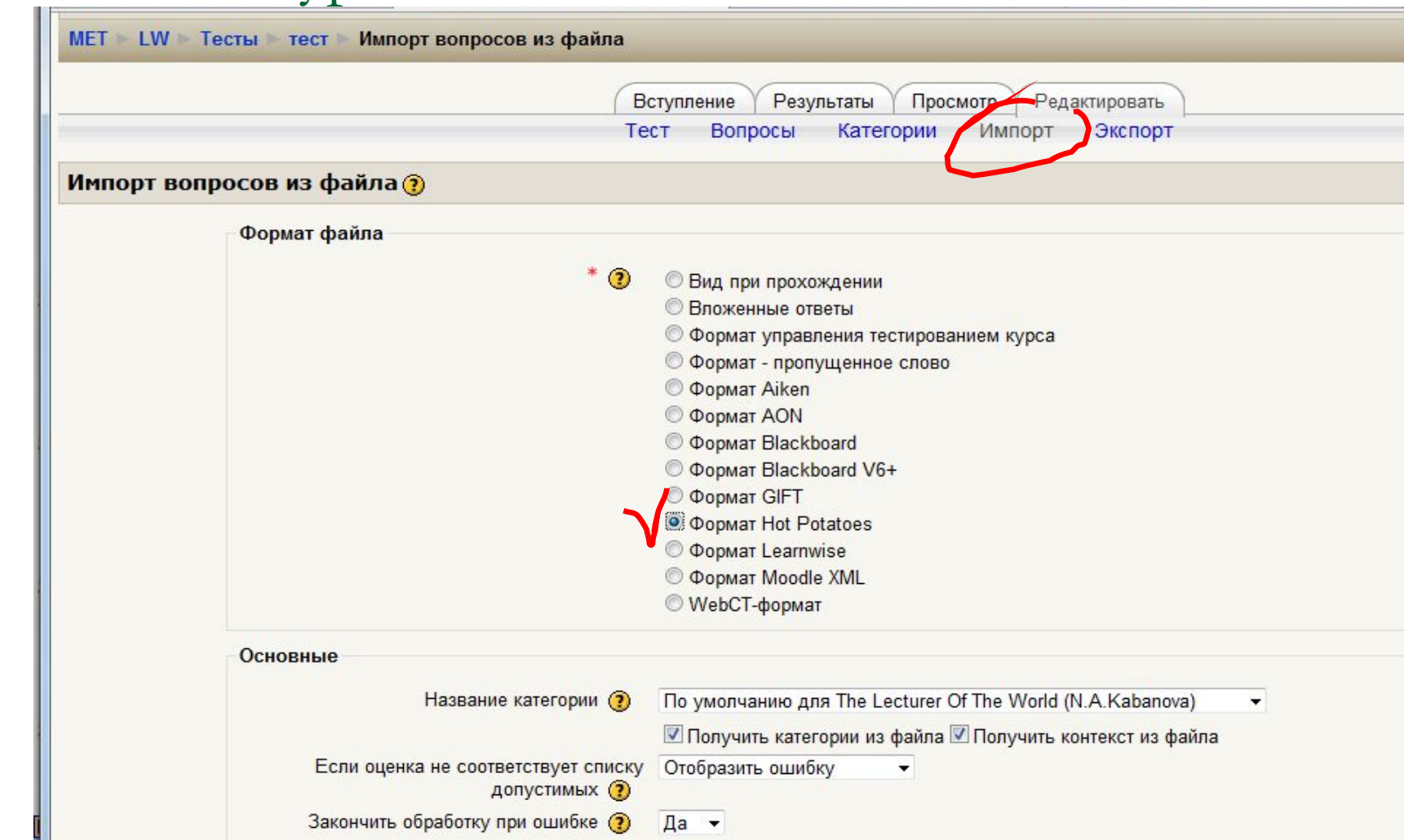
3. When I was writing a letter, my pen ...

Hot Potatoes в курсе Moodle – «ОТЧЁТЫ»

Тема 4

 Higher education in Great Britain (types of universities)	-	
 Higher education in Great Britain - glossary	26 Записи	вторник 26 января 2010, 19:53 (221 дни 20 ч)
 Education in UK	-	
 Supplementary Reading - Education in the UK - link to a web-site	-	
 Forms of teaching and examinations	7 Записи	вторник 26 января 2010, 19:51 (221 дни 20 ч)
 Gerund - grammar review	-	
 Verbs used with the gerund and the infinitive	-	
 Verb + gerund vs Verb + infinitive - assignment	Оценка: -	
 GERUND OR INFINITIVE?	Набрано баллов: 0, 100, 0	вторник 16 марта 2010, 13:37 (173 дни 2 ч)
 My University Studies	-	
 My University Studies - Vocabulary (assignment)	Оценка: -	
 Higher Education Vocabulary	Набрано баллов: 0, 0	вторник 31 августа 2010, 13:13 (5 дни 3 ч)
 Education Correct Words	Набрано баллов: 95, 0	вторник 31 августа 2010, 13:15 (5 дни 2 ч)
 Letter to a friend	Оценка: -	

Hot Potatoes в курсе Moodle – элемент курса «ТЕСТ»



The screenshot shows the Moodle interface for importing questions from a file. The breadcrumb trail is MET > LW > Тесты > тест > Импорт вопросов из файла. The top navigation bar includes buttons for 'Вступление', 'Результаты', 'Просмотр', 'Редактировать', 'Тест', 'Вопросы', 'Категории', 'Импорт', and 'Экспорт'. The 'Импорт' button is circled in red. Below the navigation bar is the title 'Импорт вопросов из файла' with a help icon. The main content area is divided into two sections: 'Формат файла' and 'Основные'. In the 'Формат файла' section, there is a list of radio buttons for different file formats. The 'Формат Hot Potatoes' option is selected and marked with a red checkmark. In the 'Основные' section, there are several configuration options: 'Название категории' is set to 'По умолчанию для The Lecturer Of The World (N.A.Kabanova)'; 'Получить категории из файла' and 'Получить контекст из файла' are both checked; 'Если оценка не соответствует списку допустимых' is set to 'Отобразить ошибку'; and 'Закончить обработку при ошибке' is set to 'Да'.

МЕТ > LW > Тесты > тест > Импорт вопросов из файла

Вступление Результаты Просмотр Редактировать
Тест Вопросы Категории Импорт Экспорт

Импорт вопросов из файла ?

Формат файла

- * ? Вид при прохождении
- Вложенные ответы
- Формат управления тестированием курса
- Формат - пропущенное слово
- Формат Aiken
- Формат AON
- Формат Blackboard
- Формат Blackboard V6+
- Формат GIFT
- Формат Hot Potatoes
- Формат Learnwise
- Формат Moodle XML
- WebCT-формат

Основные

Название категории ? По умолчанию для The Lecturer Of The World (N.A.Kabanova) ▾

Получить категории из файла Получить контекст из файла

Если оценка не соответствует списку допустимых ? Отобразить ошибку ▾

Закончить обработку при ошибке ? Да ▾

Hot Potatoes в курсе Moodle – элемент курса «тест» - файл .jcw!!!

The image shows a Moodle course import interface on the left and a Windows file explorer window on the right. The Moodle interface has several sections with red checkmarks and annotations:

- Основные** (Basic):
 - Название категории (Category name): По умолчанию для The Lecturer Of The... (By default for The Lecturer Of The...)
 - Получить категории из файла (Get categories from file): (checked)
 - Если оценка не соответствует списку допустимых (If grade does not match the list of allowed): Отобразить ошибку (Show error) (dropdown)
 - Закончить обработку при ошибке (Finish processing on error): Да (Yes) (dropdown)
- Импортировать из файла на вашем компьютере** (Import from file on your computer):
 - Загрузка (Максимальный размер: 8Мбайт) (Upload (Maximum size: 8MB)): [input field] [Обзор...] (Browse...)
 - [Отправить] (Send)
- Импорт из файла, уже имеющегося в файлах курса** (Import from file already existing in course files):
 - Выберите файл (Select file): [input field]
 - [Выбрать или загрузить файл ...] (Select or upload file...)
 - Импортировать из этого файла** (Import from this file) - circled in red

The Windows file explorer window shows the 'Рабочий стол' (Desktop) folder. A file named 'кроссворд HotPotJCrossFile 10,1 КБ' is selected, with a red checkmark next to it. Other files include 'Калькулятор Ярлык 1,57 КБ', 'Firefox Document 38,5 КБ', and 'музыка - Ярлык 379 байт'.

Обязательные для заполнения поля в этой форме помечены *.

Hot Potatoes в курсе Moodle – элемент курса «ТЕСТ»

The screenshot shows the Moodle interface for importing questions from a file. The breadcrumb trail is: MET > LW > Тесты > тест > Импорт вопросов из файла. A button labeled 'Обновить Тест' is in the top right. Below the breadcrumb, there are tabs for 'Вступление', 'Результаты', 'Просмотр', and 'Редактировать'. Underneath, there are links for 'Тест', 'Вопросы', 'Категории', 'Импорт', and 'Экспорт'. The main content area displays the message: 'Получение вопроса из импортируемого файла' and 'Импорт 35 вопросов из файла'. Below this, a list of 10 questions is shown, each followed by a horizontal line for an answer.

MET > LW > Тесты > тест > Импорт вопросов из файла Обновить Тест

Вступление Результаты Просмотр Редактировать

Тест Вопросы Категории Импорт Экспорт

Получение вопроса из импортируемого файла

Импорт 35 вопросов из файла

1. It often ... in autumn.
2. If he ... tomorrow, we will not go to the country.
3. When I was writing a letter, my pen ...
4. I ... to him in a few days.
5. I ... the jeans today, because I'm going to the country
6.
When I came home, he ... dinner.
7. Now I ... what you mean.
8. He said that he ... help me next time.
9.
She was cooking dinner while we ... TV.
10. I ... enter the University next year.

Hot Potatoes в курсе Moodle – элемент курса «ТЕСТ»

The image shows a screenshot of a Moodle course interface. On the left, a window titled "LW: Редактировать вопросы" (LW: Edit questions) displays a list of questions under the heading "Действие" (Action). A red circle highlights the first question in the list, and a red arrow points from this circle towards the right window. The right window, titled "Просмотр Diagnostic Test (1) - Mozilla Firefox", shows the preview of a diagnostic test. The URL in the address bar is <http://met.iml.pu.ru/question/preview.php?continue=1&quizid=87&id=582>. The test title is "Просмотр Diagnostic Test (1)". Below the title, the text "Тест: тест" is displayed. The main content area shows a question numbered "1" with the text "It often ... in autumn." and a score of "-/1". The question asks to "Выберите один ответ." (Choose one answer.) and provides four radio button options: "a. is raining", "b. rain", "c. will rain", and "d. rains". Below the options is an "Отправить" (Submit) button. At the bottom of the test preview area, there are four buttons: "Отправить страницу" (Submit page), "Отправить всё и завершить тест" (Submit all and finish test), "Отобразить ответы" (Show answers), and "Начать заново" (Start over). Below the buttons, there is a link for "Документация Moodle для этой страницы" (Moodle documentation for this page) and a login status "Вы зашли под именем Nadezhda Kabanova (Выход)" (You are logged in as Nadezhda Kabanova (Logout)). At the bottom of the window, there is a "Домой" (Home) button and a "Готово" (Done) button. The bottom of the Moodle interface shows a navigation bar with buttons for "Удалить" (Delete) and "Переместить в >>" (Move to >>), and a dropdown menu for "По умолчанию для The Lecturer Of The World (N.A.Kabanova) (35)".

Hot Potatoes в курсе Moodle – элемент курса «тест»

MET LW Тесты тест Редактирование Тест Обновить Тест

Вступление Результаты Просмотр Редактировать
Тест Вопросы Категории Импорт Экспорт

Вопросы этого теста

Порядок	#	Название вопроса	Тип	Оценка	Действие
↓	1	Diagnostic Test (28)	☰	1	🔍 ⚡ >>
↑ ↓	2	Diagnostic Test (31)	☰	1	🔍 ⚡ >>
↑ ↓	3	Diagnostic Test (33)	☰	1	🔍 ⚡ >>
↑ ↓	4	Diagnostic Test (34)	☰	1	🔍 ⚡ >>
↑ ↓	5	Diagnostic Test (35)	☰	1	🔍 ⚡ >>
↑	6	Diagnostic Test (5)	☰	1	🔍 ⚡ >>

Итого: 6
Максимальная оценка: 10 ?

Отображать разделители страниц
 Отображать улучшенный инструмент перемещения вопросов ?

Банк вопросов

Название категории По умолчанию для The Lecturer Of The World (N.A.Kabanova) (35) ▾

Отображать вопросы находящиеся в подкатегориях
 Также показывать старые вопросы
 Отображать содержание вопроса в списке

Категория по умолчанию для вопросов, опубликованных в контексте The Lecturer Of The World (N.A.Kabanova).

Создать новый вопрос Выбрать... ?

Страница: (Назад) 1 2

Сортировать по типу, названию ▾

Действие	Название вопроса	Тип
<< 🔍 ⚡ ✖	Diagnostic Test (28)	☰
<< 🔍 ⚡ ✖	Diagnostic Test (29)	☰
<< 🔍 ⚡ ✖	Diagnostic Test (3)	☰
<< 🔍 ⚡ ✖	Diagnostic Test (30)	☰
<< 🔍 ⚡ ✖	Diagnostic Test (31)	☰
<< 🔍 ⚡ ✖	Diagnostic Test (32)	☰
<< 🔍 ⚡ ✖	Diagnostic Test (33)	☰
<< 🔍 ⚡ ✖	Diagnostic Test (34)	☰
<< 🔍 ⚡ ✖	Diagnostic Test (35)	☰
<< 🔍 ⚡ ✖	Diagnostic Test (4)	☰
<< 🔍 ⚡ ✖	Diagnostic Test (5)	☰
<< 🔍 ⚡ ✖	Diagnostic Test (6)	☰

Готово

план вебинара - Ми... вебинар hot pot LW: Редактировани... Mail.Ru Агент (1 вк... RU

Hot Potatoes в курсе Moodle – элемент курса «ТЕСТ»

[Начать заново](#)

1

Баллов: 0/1

He can't help me. He knows About this subject than I.

Выберите один ответ.

a. least

b. more **X**

c. most

d. less

[Отправить](#)

Неверно

Баллов за ответ: 0/1. Данный ответ повлек штраф 0.1.

2

Баллов: 1/1

... he still working? – No, he left an hour ago.

Выберите один ответ.

a. Was

b. Does

c. Is **✓**

d. Did

[Отправить](#)

Верно

Баллов за ответ: 1/1.

*Пользуетесь ли Вы
интерактивными
упражнениями в своей
педагогической
практике?*

Если ДА, то ДЛЯ ЧЕГО?

Интересно узнать больше?

- kabanova@bk.ru
- http://vkontakte.ru/kabanova_na
- <http://do.iml.pu.ru>
- <http://met.iml.pu.ru>

e-Learning **PRO**

Ассоциация e-Learning специалистов



kabanova@bk.ru