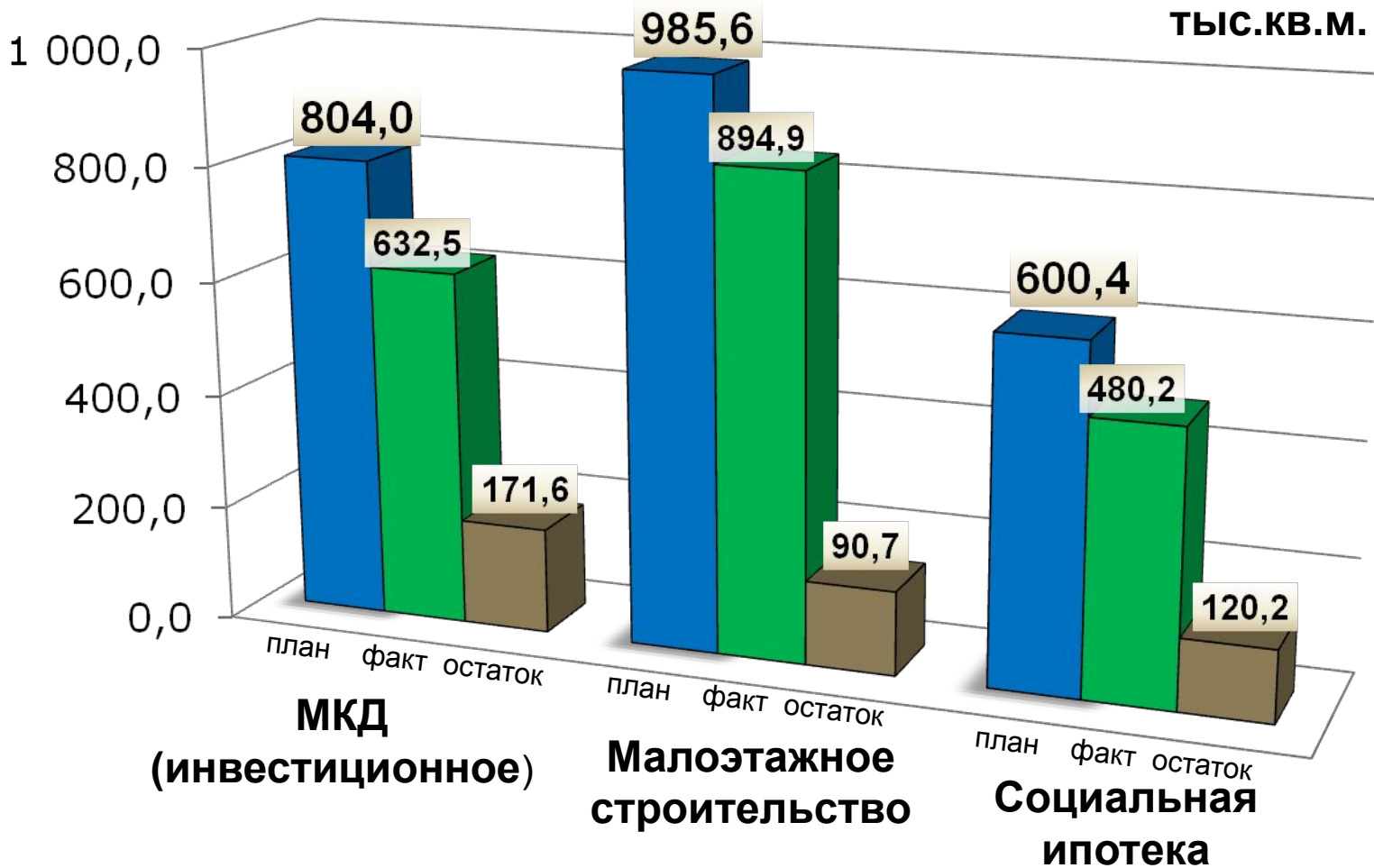




Программа жилищного строительства 2011 года (по состоянию на 2.12.11г.)

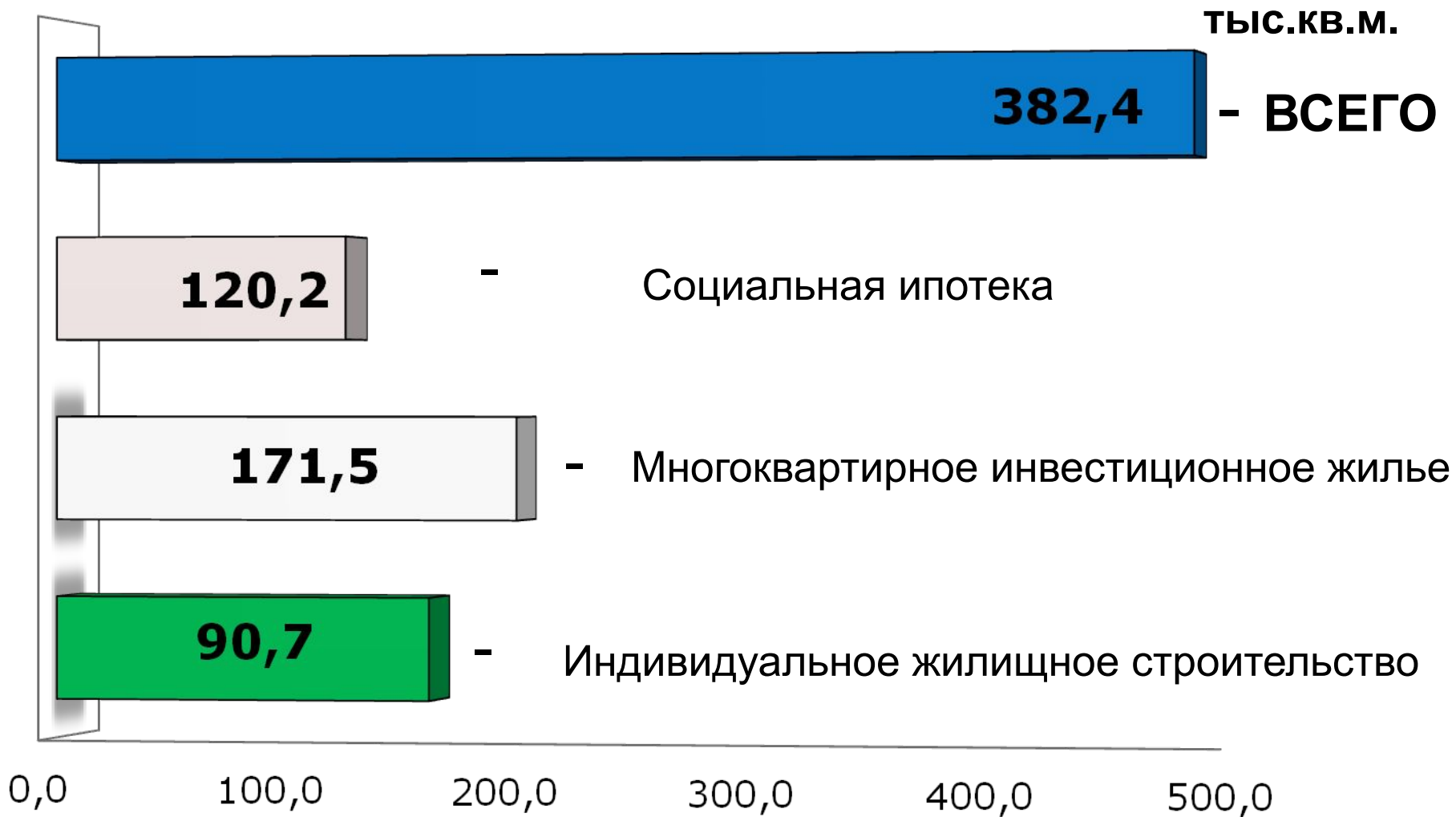
План - 2 390 тыс. кв.м

Факт – 2 007,6 тыс. кв.м. (84%)





Планируемый ввод жилья в декабре 2011 года в Республике Татарстан





Сдаточные дома по программе социальной ипотеки 2011 года

№	МО РТ, наименование объекта	Кол-во квартир	Общая площадь, кв. м.	Срок ввода
1	120 кв ж/д 10 мкр 1В «Западные ворота» г. Альметьевск	120	7 758	20.12.2011
2	72(78) кв №18 ж/д мкр 2В г.Альметьевск	72	4 680	30.12.2011
3	85 кв.ж.д. ул. Р.Люксембург г. Буинск	85	3 645	25.12.2011
4	85(70) кв.ж/д по ул.Гоголя,55 в г.Бугульма	85	4 411	30.12.2011
5	32(33) кв ж/д №2 ул.Первомайская н.п.Затон К-Устье	32	1 518	15.12.2011
6	275 кв ж/д ул.Тукая г.Менделеевск	275	15 667	30.12.2011
7	199 кв ж/д №5 мкр 45 г.Нижнекамск	199	12 030	30.12.2011
8	273 кв ж/д №6 мкр 45 г.Нижнекамск	273	16 801	28.12.2011
9	242 кв ж/д №35-8-1 ж/р "Прибрежный" г. Наб.Челны	242	15 027	30.12.2011
10	526 кв ж/д №35-6-3 ж/р "Прибрежный" г. Наб.Челны	526	31 018	30.12.2011
11	129 кв ж/д 60-08 60 ж/р г. Наб.Челны	129	6 785	30.12.2011
12	ж/д 6А-3 М6А г.Казань	375	22 367	30.12.2011
13	Ж.к. №10 в "Солнечном городе" ж.стр.№22 г.Казань	68	5 356	28.12.2011
14	Ж.к. №10 в "Солнечном городе" стр.№24 г.Казань	49	3 976	30.12.2011
15	Жилой дом по ул.Можайского г.Казань	60	2 757	25.12.2011
16	90 кв ж/д №1 ул. Хади Такташ район г.Казань	90	5 100	25.12.2011
17	80 кв ж/д №2 ул. Хади Такташ г.Казань	80	5 792	26.12.2011
18	190 кв ж/д №1 ул. Чистопольская г. Казань	190	9 927	27.12.2011
19	71 кв ж/д №4 ул, Чистопольская г.Казань	71	4 546	28.12.2011
20	128 кв ж/д ул. Бакалейная г.Казань	128	6 724	15.12.2011
21	135 кв ж/д ул, Кызыл Армейская г.Казань	135	6 883	15.12.2011

Многоквартирные инвестиционные дома, сдаточные в 2011 году



п/п	МО РТ, наименование объекта	Общая площадь, кв.м.	Кол-во квартир
1	ж.д по ул.Советская д. 165А г. Альметьевск	3 329	62
2	45 кв.ж.д. ул.Солнечная, г.Зеленодольск	2 944	55
3	95 кв.ж.д. ул. Космонавтов, г.Зеленодольск	4 500	83
4	108 кв.ж.д. ул.Комарова, г.Зеленодольск	6 678	124
5	Ж. д. №1, 21-22. в Ж.к. «Магеллан» г.Казань	26 424	489
6	ПК 4 "Солнечный город« г.Казань	13 413	248
7	ж.д. по ул. Достоевского г.Казань	8 352	155
8	ж.д. по пр. Ямашева г.Казань	6 725	125
9	ж.д. по ул.Дубравная мкр.1ба г.Казань	5 925	110
10	Деревня универсиады (3 п.к.) г.Казань	58 000	1 074
11	20/01 г. Наб.Челны	7 185	133
12	58/24 г. Наб.Челны	6 216	115
13	37/20 Б г. Наб.Челны	4 264	79
14	9-41 Наб.Челны	11 819	219
15	21-21 Наб.Челны	5 182	96
16	ЗЯБ 18/22А I оч. г. Наб.Челны	7 629	141
17	36-4-3 (I и II) оч. г. Наб.Челны	9 533	177
18	4А-7 пос. ГЭС 10 эт. г. Наб.Челны	4 040	75
19	4А- 10 пос. ГЭС 13 эт. г. Наб.Челны	4 089	76
20	19-04 пос. ЗЯБ 10 эт. г. Наб.Челны	3 342	62
21	ж.д. 52 к-с 52/20 А г.Наб.Челны	5833	108
22	30/19 А г.Наб.Челны	7 687	142
23	20 кв.ж.д. поз. 27а ул.Кариева г.Нурлат	1 130	21
24	ж.д.№1 мкр.30 г.Нижнекамск	2 267	42
25	ж.д.№2 мкр.30 г.Нижнекамск	2 267	42
26	ж.д.№3 мкр.30 г.Нижнекамск	2 267	42
27	ж.д.№4 мкр.30 г.Нижнекамск	2 267	42
28	ж.д. ул.Вахитова 12а г.Нижнекамск	2 664	49
29	ж.д. мкр.46 2 очередь г.Нижнекамск	12 300	228
30	ж.д. №12 мкр.35 г.Нижнекамск	15 481	287



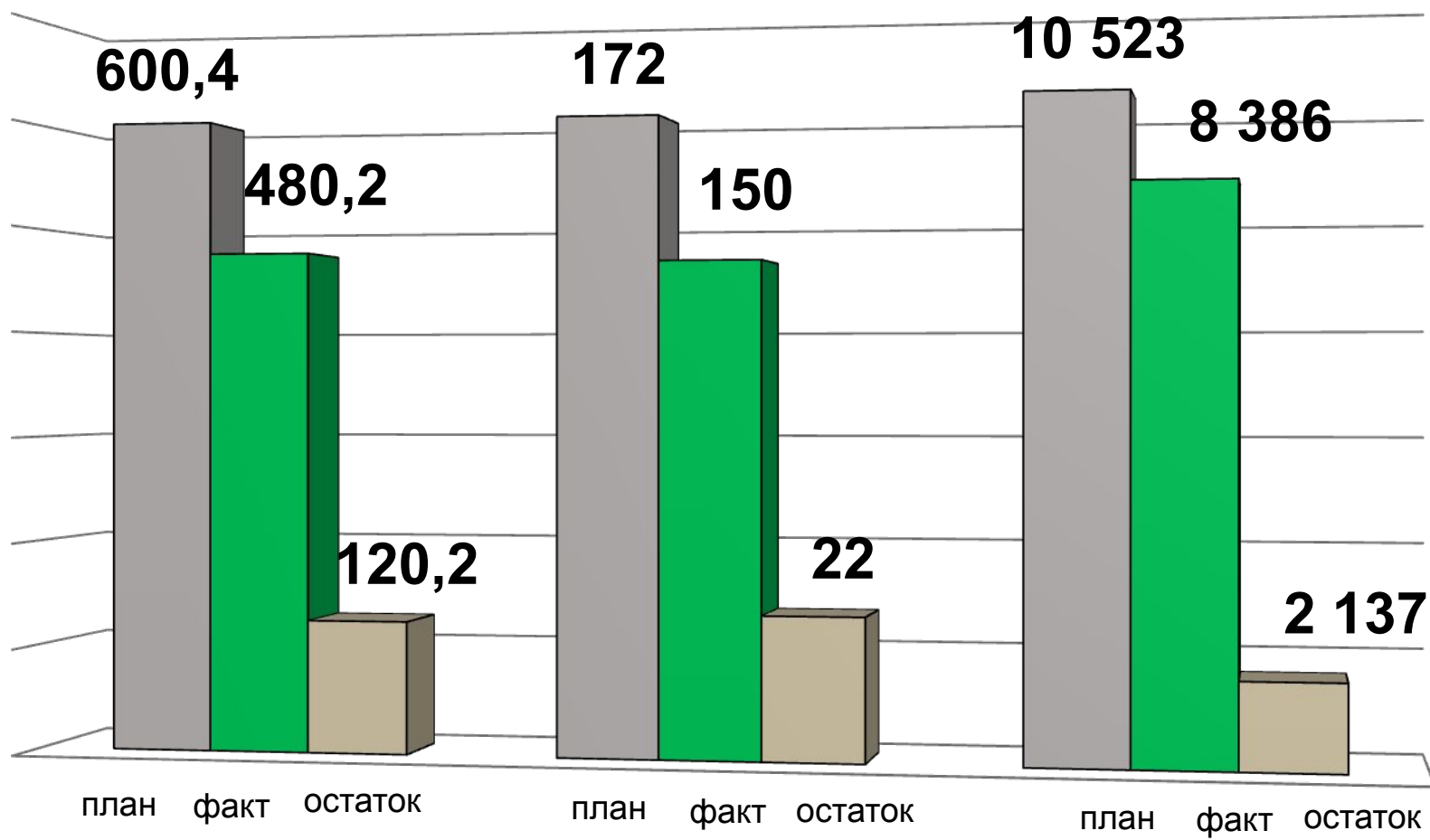
Дома в высокой степени готовности по линии ИЖС (данные РГУП «БТИ»)

№	МО РТ	(ИЖС) кв.м.
1.	Азнакаевский	10 767
2.	Альметьевский	122 156
3.	Арский	13 847
4.	Бавлинский	9 051
5.	Бугульминский	19 188
6.	Дрожжановский	4 475
7.	Елабужский	20 680
8.	Зеленодольский	26 341
9.	Кукморский	21 318
10.	К-Устьинский	900
11.	Лениногорский	3 897
12.	Менделеевский	3 391
13.	Нижнекамский	30 168
14.	Нурлатский	10 034
15.	Спасский	900
16.	Чистопольский	4 325
17.	г.Наб.Челны	4 730
18.	г.Казань	219 151
	Итого	525 319



Ход реализации

Программы социальной ипотеки 2011 года



Общая площадь
(тыс. кв.м.)

Кол-во домов
(шт.)

Кол-во квартир
(шт.)



Сданные в ноябре жилые дома по программе социальной ипотеки

№	Наименование объекта	Кол-во квартир	Общая площадь, кв. м.	Срок ввода в эксплуатацию
1	90 кв. ж.д. №4 мкр.Б г. Азнакаево	90	6 650	Введен в эксплуатацию
2	20 кв. ж.д. п.27а мкр. «Северо-Восточный» г.Нурлат	20	1 130	Введен в эксплуатацию
3	70 кв. ж.д. ул.Королева, поз.2 г. Зеленодольск	70	3 982	Введен в эксплуатацию
Итого по 3 МО РТ – 3 объекта		180	11 762	



Сданные в ноябре 2011 года дома для ветеранов ВОВ (программа ГИСУ РТ)

№	Наименование объекта	Кол-во квартир	Кол-во квартир для ветеранов	Общая площадь, кв.м.	Срок ввода в эксплуатацию
1	30 кв. ж.д. ул. Зиновьева, 8 г.Бавлы	30	29	1 321	Введен в эксплуатацию
2	12 кв. ж.д. ул. Банковская, 41 г.Арск	12	12	463	Введен в эксплуатацию
3	18 кв. ж.д. мкр. Северо-Восточный поз.10 г.Нурлат	18	14	774	Введен в эксплуатацию
4	2 кв.ж.д. ул. Восточная, 4 пгт. Уруссу	2	2	77	Введен в эксплуатацию
5	42 кв.ж.д. ул. Мичурина, с. В.Гора	42	35	2 071	Введен в эксплуатацию
6	2 кв.ж.д. ул. Восточная, 6 пгт. Уруссу	2	1	77	Введен в эксплуатацию
Итого по 5 МО РТ – 6 объектов		106	97	4 980	



Ход финансирования программы для ветеранов ВОВ

№ п/п	МО РТ	Кол-во уведомленных ветеранов	Объем полученных федеральных средств, тыс.руб	№ п/п	МО РТ	Кол-во уведомленных ветеранов	Объем полученных федеральных средств, тыс.руб
1	Агрызский	10	9 630	24	Лаишевский	28	26 964
2	Азнакаевский	23	22 149	25	Лениногорский	32	30 816
3	Аксубаевский	10	9 630	26	Мамадышский	20	19 260
4	Актанышский	22	21 186	27	Менделеевский	13	12 519
5	Алексеевский	15	14 445	28	Мензелинский	12	11 556
6	Алькеевский	8	7 704	29	Муслюмовский	17	16 371
7	Альметьевский	26	25 038	30	Нижнекамский	59	56 817
8	Апастовский	31	29 853	31	Н.-Шешминский	8	7 704
9	Арский	40	38 520	32	Нурлатский	7	6 741
10	Атнинский	5	4 815	33	Пестречинский	38	36 594
11	Бавлинский	51	49 113	34	Р.Слободский	13	12 519
12	Балтасинский	27	26 001	35	Сабинский	27	26 001
13	Бугульминский	12	11 556	36	Сармановский	41	39 483
14	Буинский	49	47 187	37	Спасский	5	4 815
15	В.Услонский	7	6 741	38	Тетюшский	4	3 852
16	Высокогорский	15	14 445	39	Тукаевский	34	32 742
17	Дрожжановский	24	23 112	40	Тюлячинский	4	3 852
18	Елабужский	25	24 075	41	Черемшанский	35	33 705
19	Заинский	48	46 224	42	Чистопольский	49	47 187
20	Зеленодольский	47	45 261	43	Ютазинский	28	26 964
21	Кайбицкий	9	8 667	44	г. Наб. Челны	75	72 225
22	К.Устьинский	1	963	45	г. Казань:	85	81 855
23	Кукморский	29	27 927		Итого по РТ	1 168	1 124 784



Реализация жилищной программы для ветеранов, обеспеченных федеральными субсидиями (по траншу ноября)

	Кол-во уведомленных ветеранов	Стадия		
		Кв-ры в домах, ранее начатых за счет займов	Кв-ры в домах по доп. программе	Ведется работа с ветеранами
Республики Татарстан	1 168	152	76	940



Реализация жилищной программы для ветеранов, обеспеченных федеральными субсидиями (по траншу ноября)

№ п/п	МО РТ	Кол-во уведомленных ветеранов	Стадия			№ п/п	МО РТ	Кол-во уведомленных ветеранов	Стадия		
			Кв-ры в домах, ранее начатых за счет займов	Кв-ры в домах по доп. программе	Ведется работа с ветеранами				Кв-ры в домах, ранее начатых за счет займов	Кв-ры в домах по доп. программе	Ведется работа с ветеранами
1	Агрызский	10	10	-	-	24	Лаишевский	28	-	-	28
2	Азнакаевский	23	-	-	23	25	Лениногорский	32	21	-	11
3	Аксубаевский	10	-	-	10	26	Мамадышский	20	-	-	20
4	Актанышский	22	11	11	-	27	Менделеевский	13	-	-	13
5	Алексеевский	15	-	-	15	28	Мензелинский	12	-	-	12
6	Алькеевский	8	-	-	8	29	Муслюмовский	17	-	6	11
7	Альметьевский	26	-	-	26	30	Нижнекамский	59	-	-	59
8	Апастовский	31	15	5	11	31	Н.Шешминский	8	-	-	8
9	Арский	40	7	33	-	32	Нурлатский	7	7	-	-
10	Атнинский	5	-	-	5	33	Пестречинский	38	-	6	32
11	Бавлинский	51	51	-	-	34	Р.Слободский	13	-	-	13
12	Балтасинский	27	19	-	8	35	Сабинский	27	-	1	26
13	Бугульминский	12	12	-	-	36	Сармановский	41	-	-	41
14	Буинский	49	-	-	49	37	Спасский	5	-	-	5
15	В.Услонский	7	-	-	7	38	Тетюшский	4	-	-	4
16	Высокогорский	15	-	-	15	39	Тукаевский	34	-	-	34
17	Дрожжановский	24	-	-	24	40	Тюлячинский	4	-	-	4
18	Елабужский	25	-	-	25	41	Черемшанский	35	-	-	35
19	Заинский	48	-	-	48	42	Чистопольский	49	-	6	43
20	Зеленодольский	47	-	-	47	43	Ютазинский	28	-	3	25
21	Кайбицкий	9	-	4	5	44	г.Наб. Челны	75	-	-	75
22	Кустынский	1	-	-	1	45	г.Казань:	85	-	-	85
23	Кукморский	29	-	-	29	Итого по РТ		1 168	152	76	940



Дополнительно сформированная программа для ветеранов ВОВ (по траншу ноября)

№	Наименование объекта	Кол-во квартир	Кол-во квартир для ветеранов	Общая площадь, кв.м.	Срок ввода в эксплуатацию
1	11 инд. ж.д. с.Актаныш	11	11	495	9.05.2012 г.
2	2 инд.ж. д. пгт. Апастово	2	2	100	9.05.2012 г.
3	18 кв. ж.д. по ул. Салават Каримова д.6 пгт. Апастово	18	3	576	9.05.2012 г.
4	24-х кв. ж.д. ул.Большая,75В г.Арск	24	11	926	9.05.2012 г.
5	24-х кв. ж.д. ул.Большая,75Г г.Арск	24	22	926	9.05.2012 г.
6	4 инд. ж.д. с.Кайбицы	4	4	200	9.05.2012 г.
7	15 кв. ж.д. ул. Колхозная, 56 с. Муслюмово	15	6	600	9.05.2012 г.
8	24 кв. ж.д. с.Пестрецы	24	6	684	9.05.2012 г.
9	1 инд. ж.д. пгт. Рыбная Слобода	1	1	49	9.05.2012 г.
10	1 инд. ж.д. пгт. Богатые Сабы	1	1	76	9.05.2012 г.
11	2 – 4-х кв. ж.д. ул.Малореченская, 24,26 г.Чистополь	8	6	322	9.05.2012 г.
12	2-х кв. ж.д., 1 инд. ж. д. пгт.Уруссу	3	3	115	9.05.2012 г.
Итого по РТ		135	76	5 069	



Заключение муниципальных контрактов (договоров выкупа)

МО	Кол-во квартир к расселению ед.	Заключены контракты (договора) ед.	Сумма, контрактов (договоров) тыс.руб.	%	МО	Кол-во квартир к расселению ед.	Заключены контракты (договора) ед.	Сумма, контрактов (договоров) тыс.руб.	%
Агрызский	51	39	35 515,4	76,5	К-Устьинский	8	7	3 810,8	87,5
Азнакаевский	29	29	38 466,8	100	Кукморский	37	19	15 909,8	51,3
Алексеевский	8	8	7 331,4	100	Лениногорский	4	2	1 980,7	50,0
Альметьевский	22	22	23 962,5	100	Мамадышский	47	3	2 187	6,4
Апастовский	4	4	2 933,2	100	Мензелинский	3	3	4 475,5	100
Арский	15	15	19 629,0	100	Муслимовский	12	11	14 359,3	91,6
Бавлинский	3	2	2 086,8	66,6	Наб.Челны	3	3	4 236,5	100
Балтасинский	8	8	5 256,5	100	Нижнекамский	6	6	4 896,8	100
Бугульминский	12	11	12 625,8	91,7	Нурлатский	27	24	25 179	88,8
Буинский	10	10	11 208,4	100	Пестречинский	10	2	1 175,1	20
Верхнеуслонский	7	7	7 024,5	100	Р-Слободской	10	10	8 459,3	100
Высокогорский	9	9	11 407,7	100	Сабинский	7	7	9 302,3	100
Дрожжановский	4	4	3 189,2	100	Спасский	22	22	25 846,3	100
Елабужский	21	Контракт на подписи			Чистопольский	71	63	64 458,5	88,7
Заинский	5	5	4 387,9	100,0	Итого:	598	427	467 892,2	71,4
Зеленодольский	123	72	96 590,2	58,5					



Перечисления средств на счета МО на 29.11.2011

МО	Всего млн.руб.	в том числе		МО	Всего млн.руб.	в том числе	
		средства Фонда	средства бюджета РТ			средства Фонда	средства бюджета РТ
Агрызский	42,51	26,26	16,25	К-Устьинский	2,43	0,85	1,58
Азнакаевский	21,55	7,25	14,3	Кукморский	23,86	13,9	9,96
Алексеевский	7,33	4,18	3,15	Лениногорский	2,18	1,37	0,81
Альметьевский	19,46	12,23	7,23	Мамадышский	13,18	5,92	7,26
Апастовский	2,94	1,84	1,1	Мензелинский	3,25	2,04	1,21
Арский	16,36	10,28	6,08	Муслюмовский	7,89	2,66	5,23
Бавлинский	1,97	0,8	1,17	Наб.Челны	2,99	1,88	1,11
Балтасинский	5,25	3,3	1,95	Нижнекамский	3,93	2,47	1,46
Бугульминский	7,47	2,51	4,96	Нурлатский	13,55	4,67	8,88
Буинский	11,21	7,04	4,17	Пестречинский	4,32	1,75	2,57
В.Услонский	4,24	2,66	1,58	Р-Слободский	8,45	5,31	3,14
Высокогорский	7,66	4,81	2,85	Сабинский	3,92	1,32	2,6
Дрожжановский	1,92	1,07	0,85	Спасский	12,34	4,15	8,19
Елабужский	14,78	4,97	9,81	Чистопольский	64,94	40,8	24,14
Заинский	6,35	2,76	3,59	Итого:	458,8	256,8	202
Зеленодольский	120,58	75,76	44,82				