

Проект «Евразийский монитор»

Мониторинг социальных настроений населения стран постсоветского пространства

5-я волна опросов. Апрель-май 2006 г.

Предварительные результаты

20.06.2006

Евразийский монитор. Предварительные результаты

О проекте:

Концепция:

Концепция проекта во многом заимствует и развивает идеи «Евробарометра» - действующей программы Европейского Союза. Основной идеей проекта является регулярное (мониторинговое) измерение основных показателей социальных настроений жителей стран постсоветского пространства (ПСП) и, прежде всего, четверки ЕЭП.

В перспективе «Евразийский монитор» должен стать ядром системы межстрановых (кросс-культурных) социологических исследований на постсоветском пространстве.

О проекте:

Цели проекта:

- измерение основных показателей социального и экономического самочувствия населения стран постсоветского пространства (ПСП), актуальной социальной проблематики и отношения избирателей к главным институтам власти страны;
- измерение отношения к главным социально-политическим событиям, явлениям и процессам, происходящим в странах ПСП;
- измерение внешнеполитических и интеграционных ориентаций населения стран ПСП, отношения к сотрудничеству в рамках ПСП и к новым интеграционным инициативам;
- исследование самоидентификации (постсоветской, европейской, азиатской, национальной и т.п.) населения стран ПСП; мониторинг формирования новой интеграционной идентичности;
- информирование органов государственной власти, топ-менеджмента бизнес-структур, неправительственных некоммерческих объединений третьего сектора, СМИ и широкой общественности об основных параметрах социальных настроений жителей стран постсоветского пространства (СНГ, ЕЭП, ЕврАзЭС).

О проекте:

Участники проекта:

Единым межстрановым оператором проекта выступает *Некоммерческое партнерство «Международное исследовательское агентство «Евразийский монитор»*

Опросы населения стран-участниц проекта обеспечивают:

- 1) *Социологическая Лаборатория «НОВАК», Минск, Беларусь*
- 2) *Компания "Research & Branding Group", Киев, Украина*
- 3) *Институт сравнительных социальных исследований «ЦеССИ-Казахстан», Астана, Казахстан*
- 4) *Международный Центр Социальных Исследований (МЦСИ), Баку, Азербайджан*
- 5) *Центр изучения общественного мнения «Эль-Пикир», Бишкек, Киргизия*
- 6) *Всероссийский центр изучения общественного мнения (ВЦИОМ), Москва, Россия*
- 7) *Исследовательская группа ЦИРКОН, Москва, Россия*

О проекте:

Характеристики опросов 5-й волны:

Страна-участник	Время проведения опросов	Объем выборки
Россия	15-16 апреля	1585
Беларусь	19 апреля – 5 мая	1101
Украина	18-28 апреля	2103
Казахстан	20 апреля – 5 мая	1000
Азербайджан	15 апреля – 15 мая	1153
Кыргызстан	17-26 мая	1000

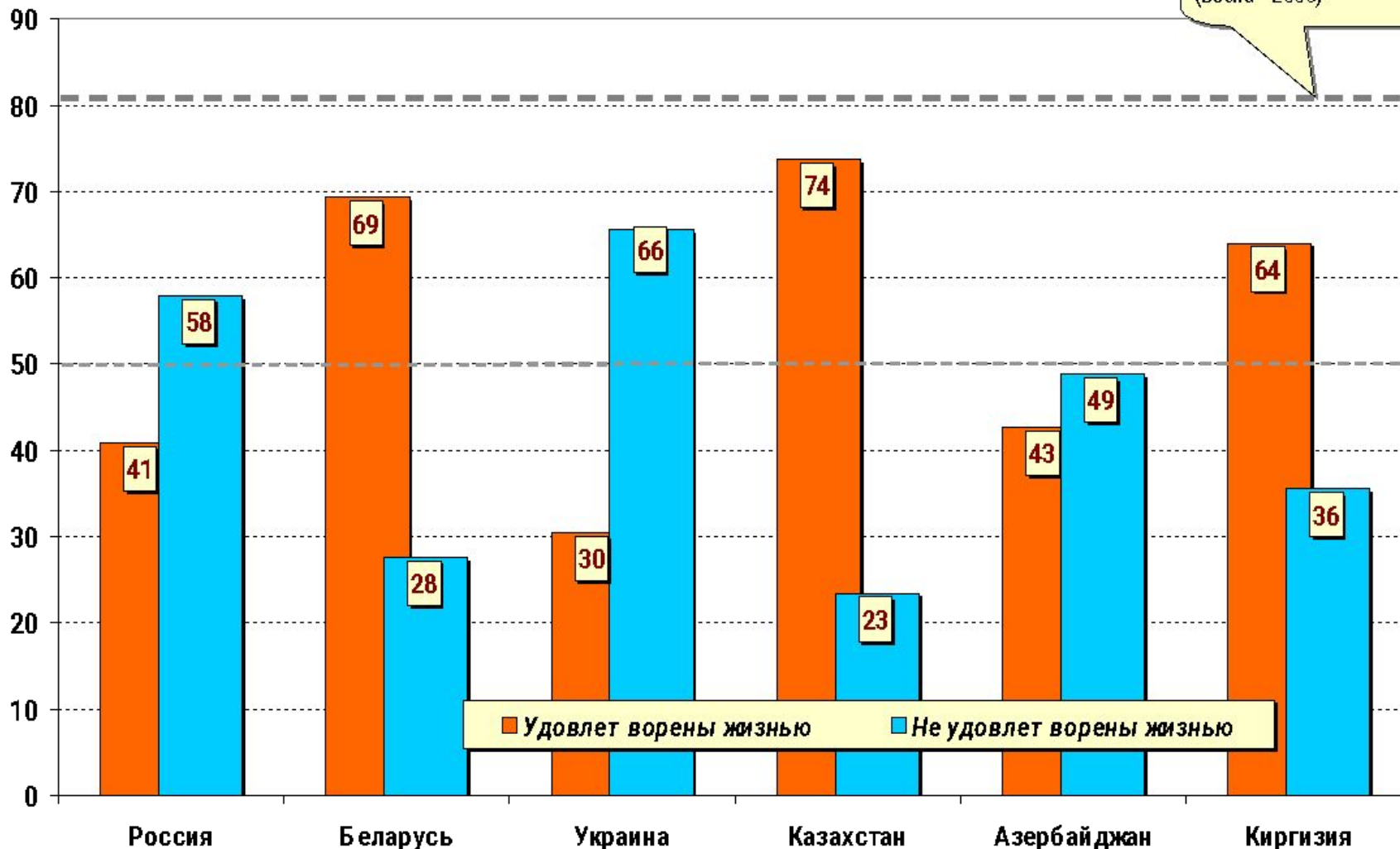
**Предварительные результаты
5-й волны опросов:**

Мониторинговая (постоянная) часть

Социальное самочувствие

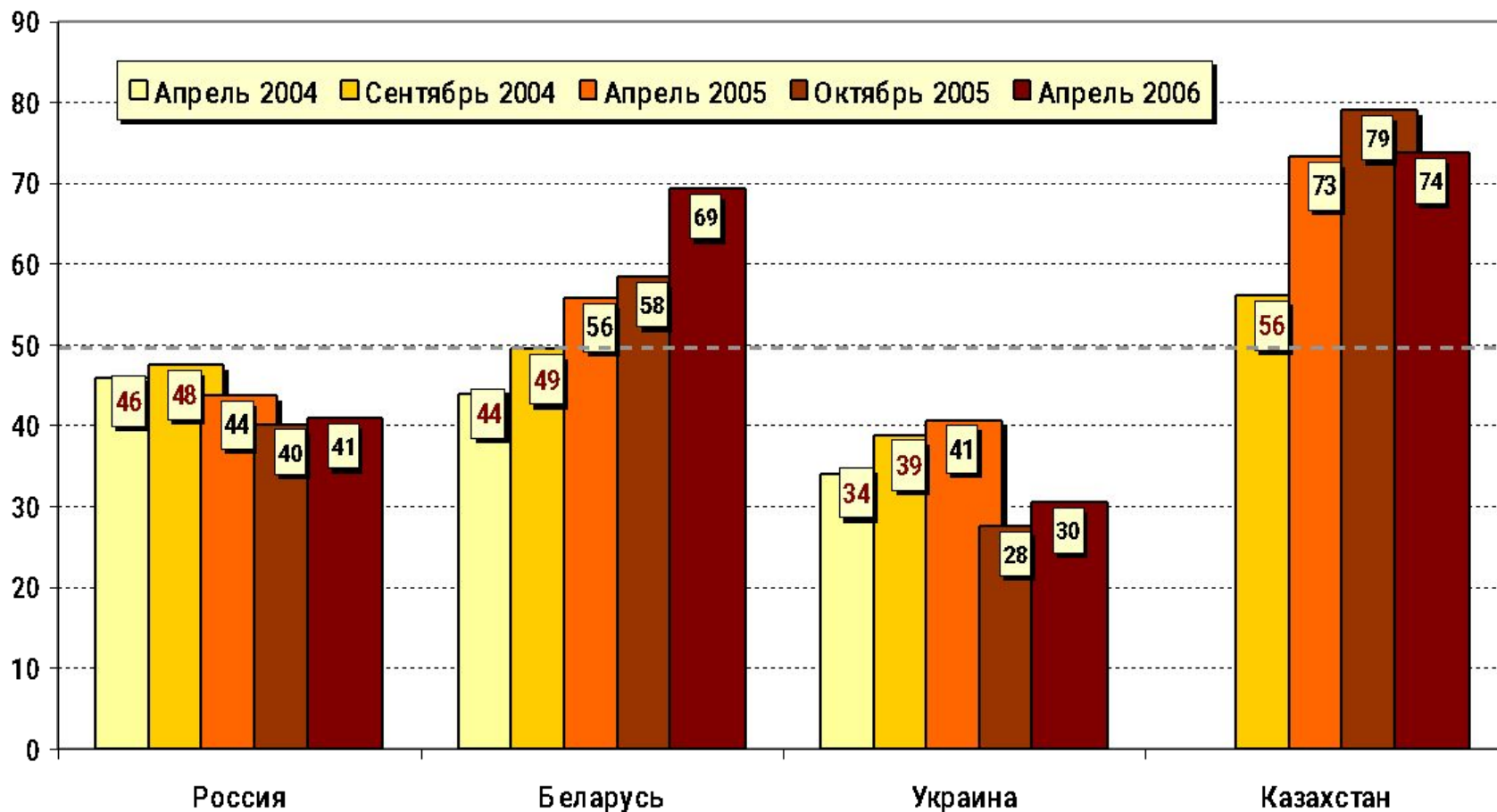
Уровень социальной адаптации
(доля положительных и отрицательных ответов
на вопрос об удовлетворенности сегодняшней жизнью)

81% - уровень социальной адаптации в странах ЕС (весна - 2005)



Динамика уровня социальной адаптации

(доля положительных ответов на вопрос об удовлетворенности сегодняшней жизнью)

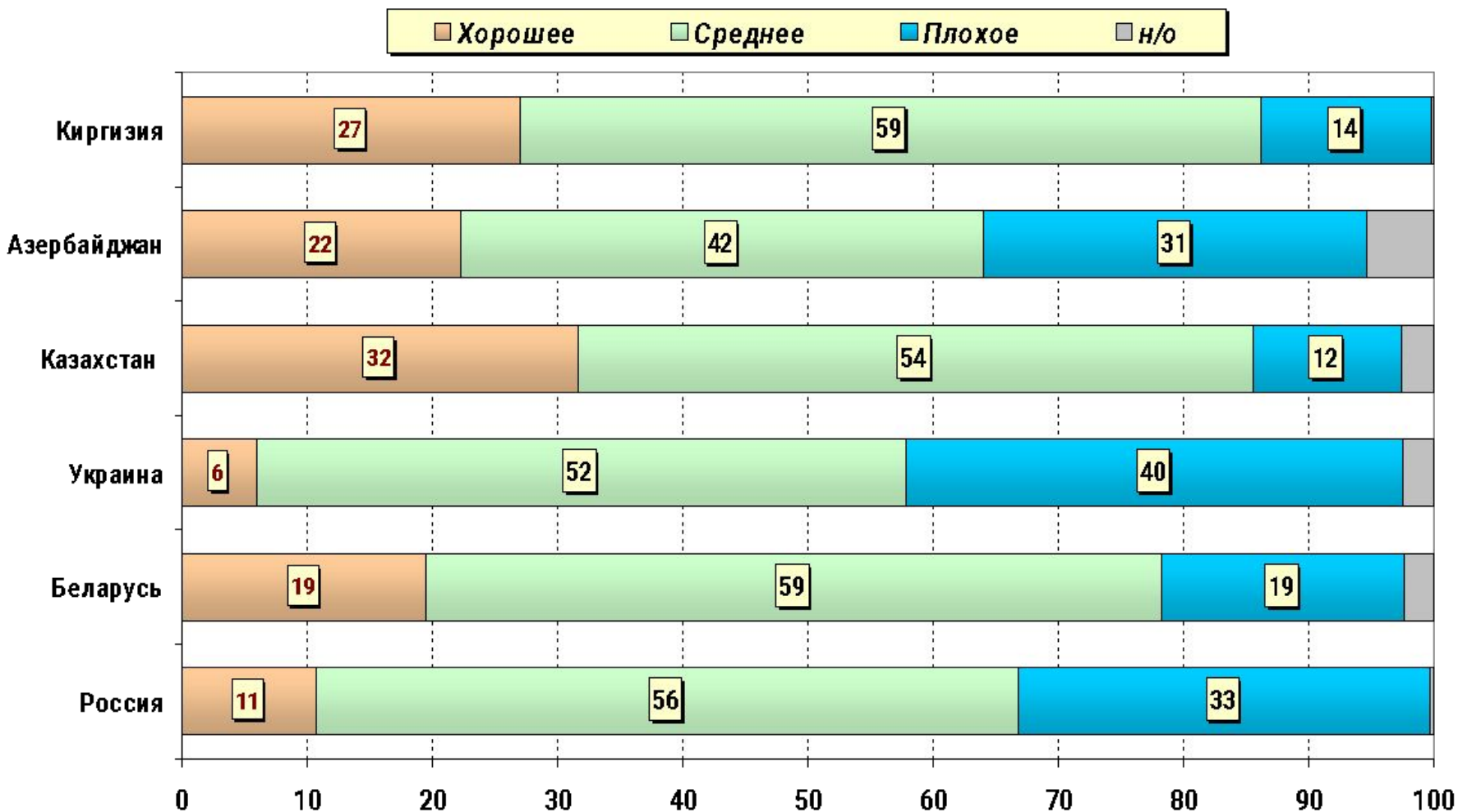


© "Евразийский монитор", апрель 2006



Мониторинг социальных настроений населения стран постсоветского пространства

Самооценка материального положения семьи (доля различных оценок)

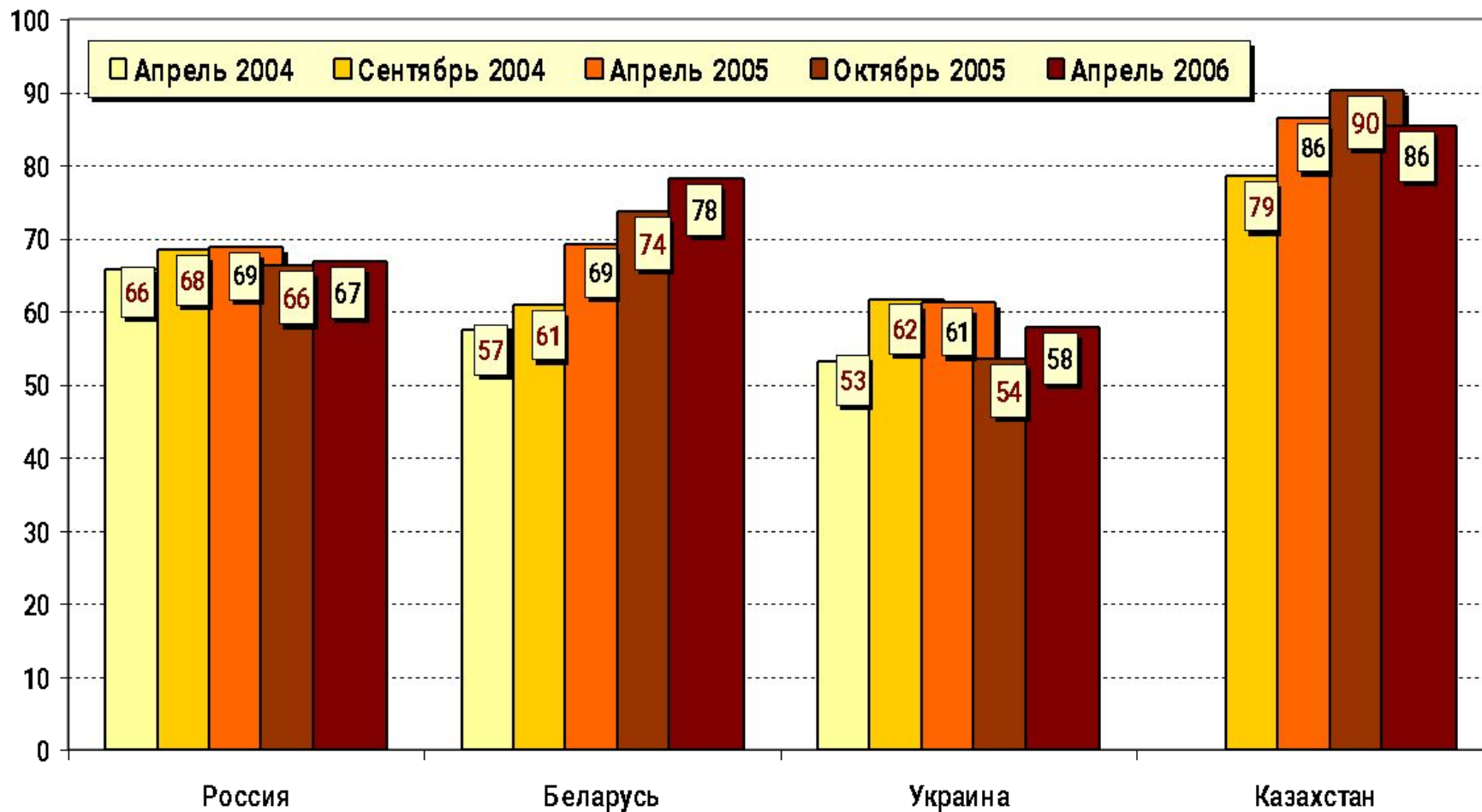


© "Евразийский монитор", апрель 2006

ЕМ-V. Предварительные результаты



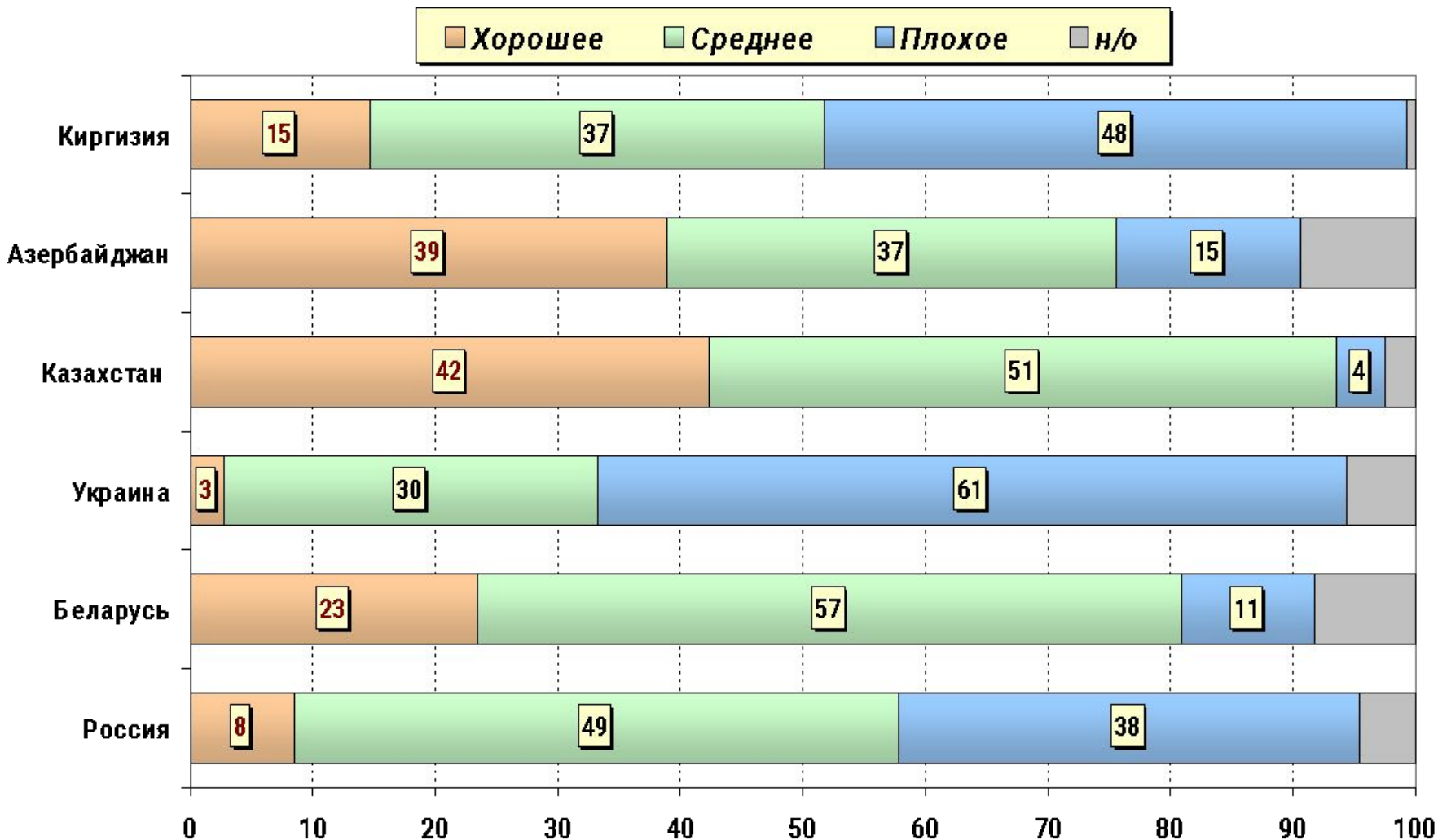
Динамика самооценки материального положения семьи
(совокупная доля оценок "среднее", "хорошее" и "очень хорошее")



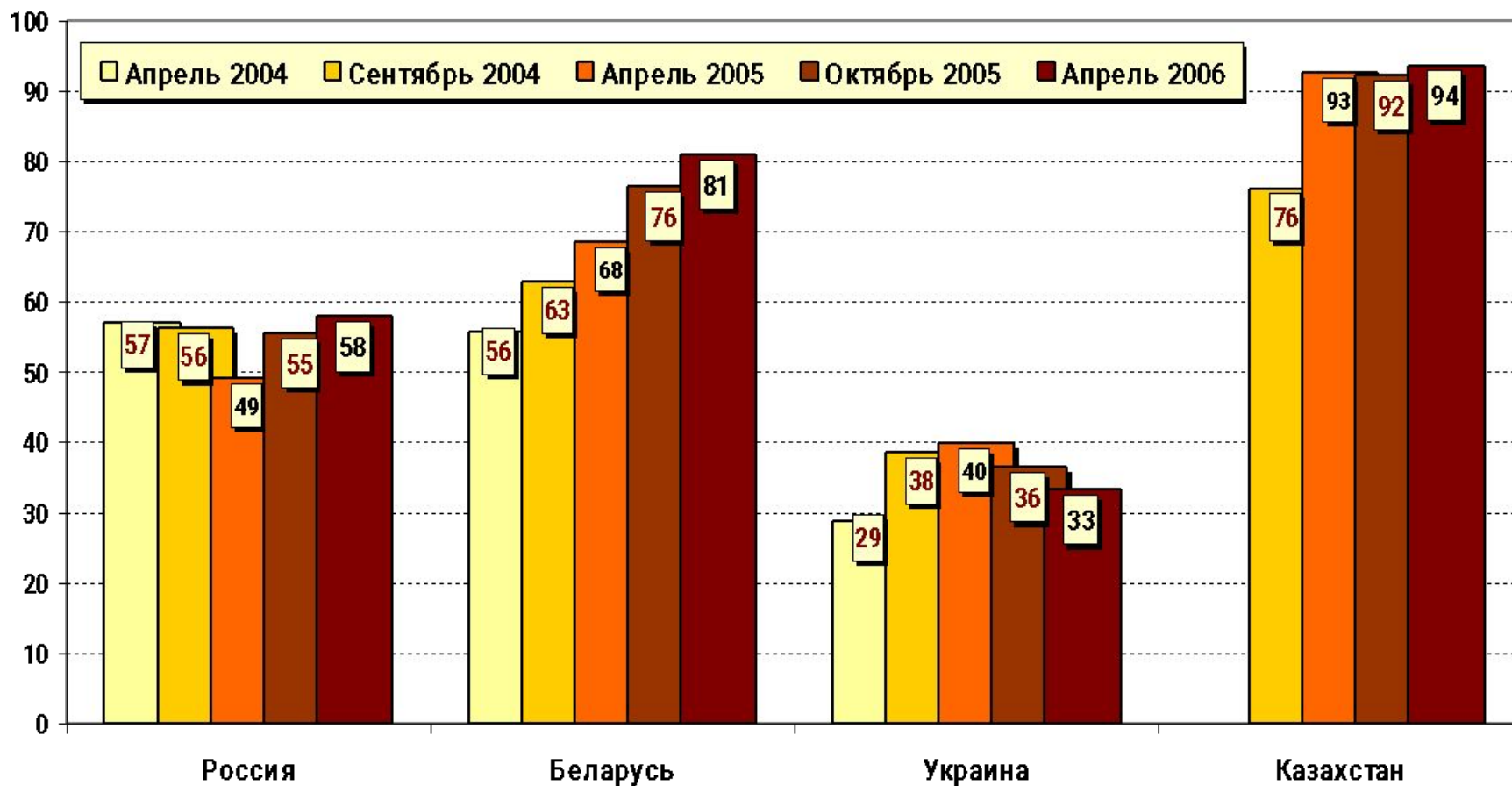
© "Евразийский монитор", апрель 2006



Оценка экономического положения страны (доля различных оценок)



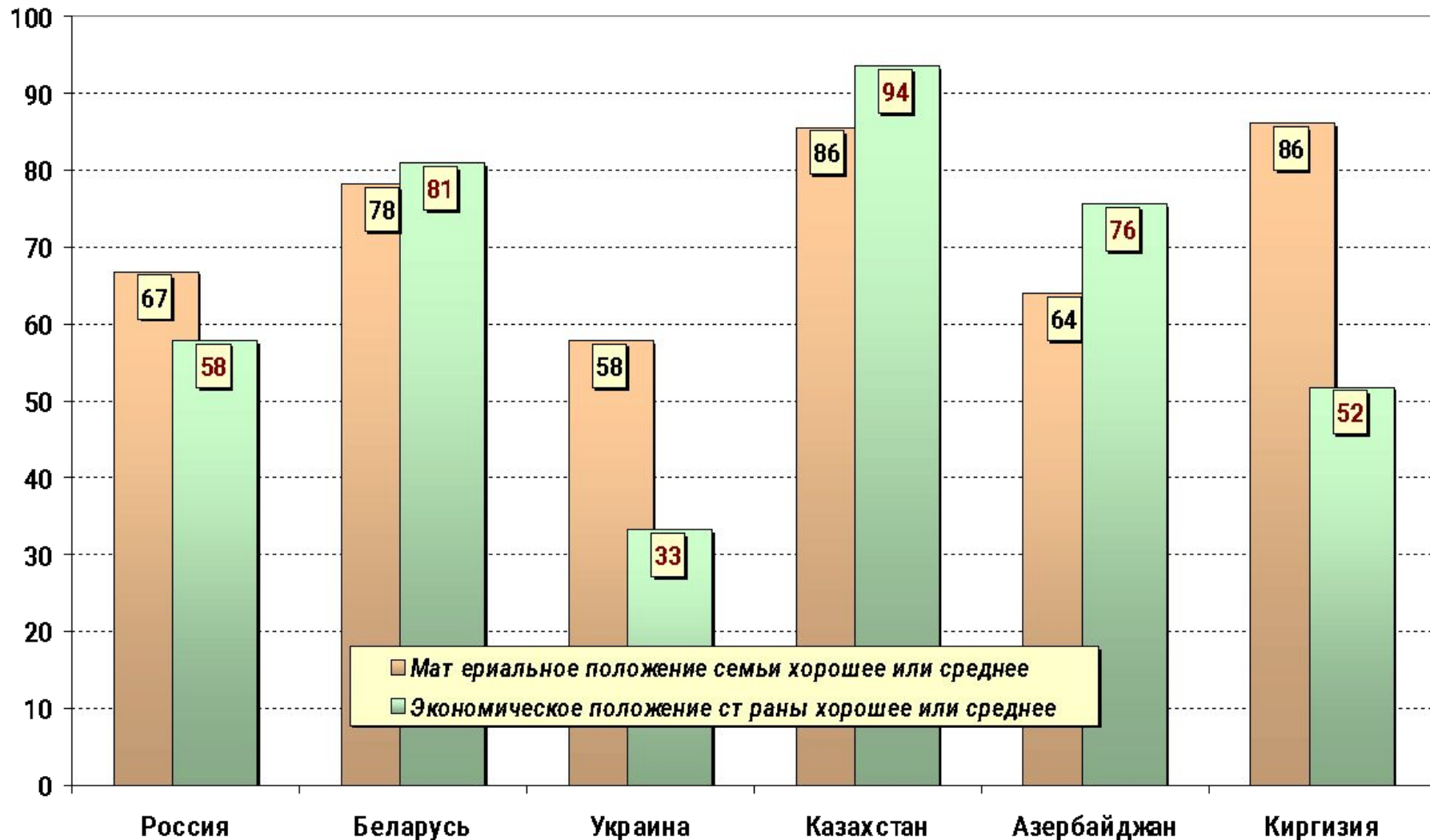
Динамика оценки экономического положения страны
(совокупная доля удовлетворительных оценок "среднее", "хорошее" и "очень хорошее")



© "Евразийский монитор", апрель 2006

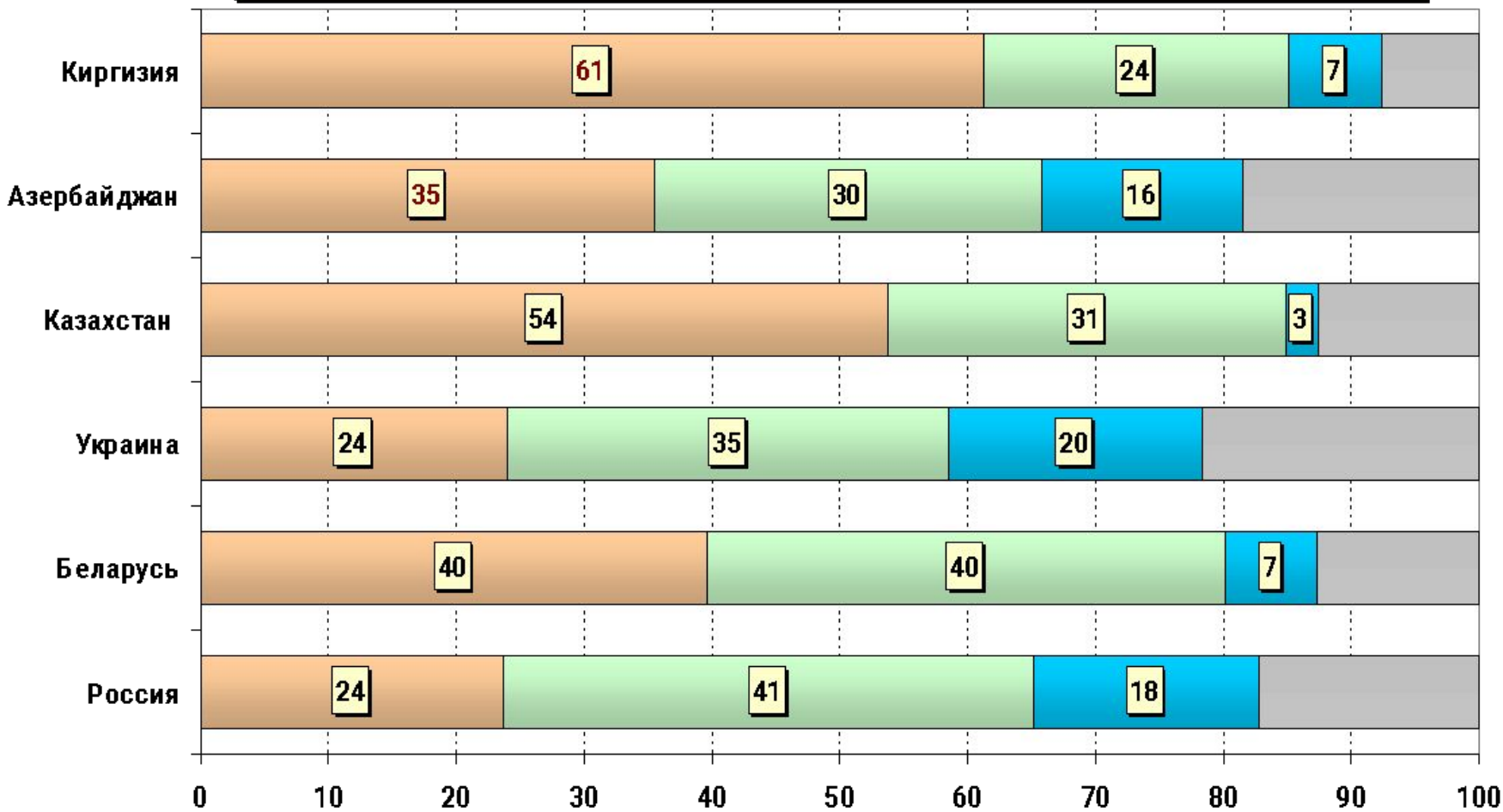


Сравнение самооценок материального положения семьи и оценок экономического положения страны

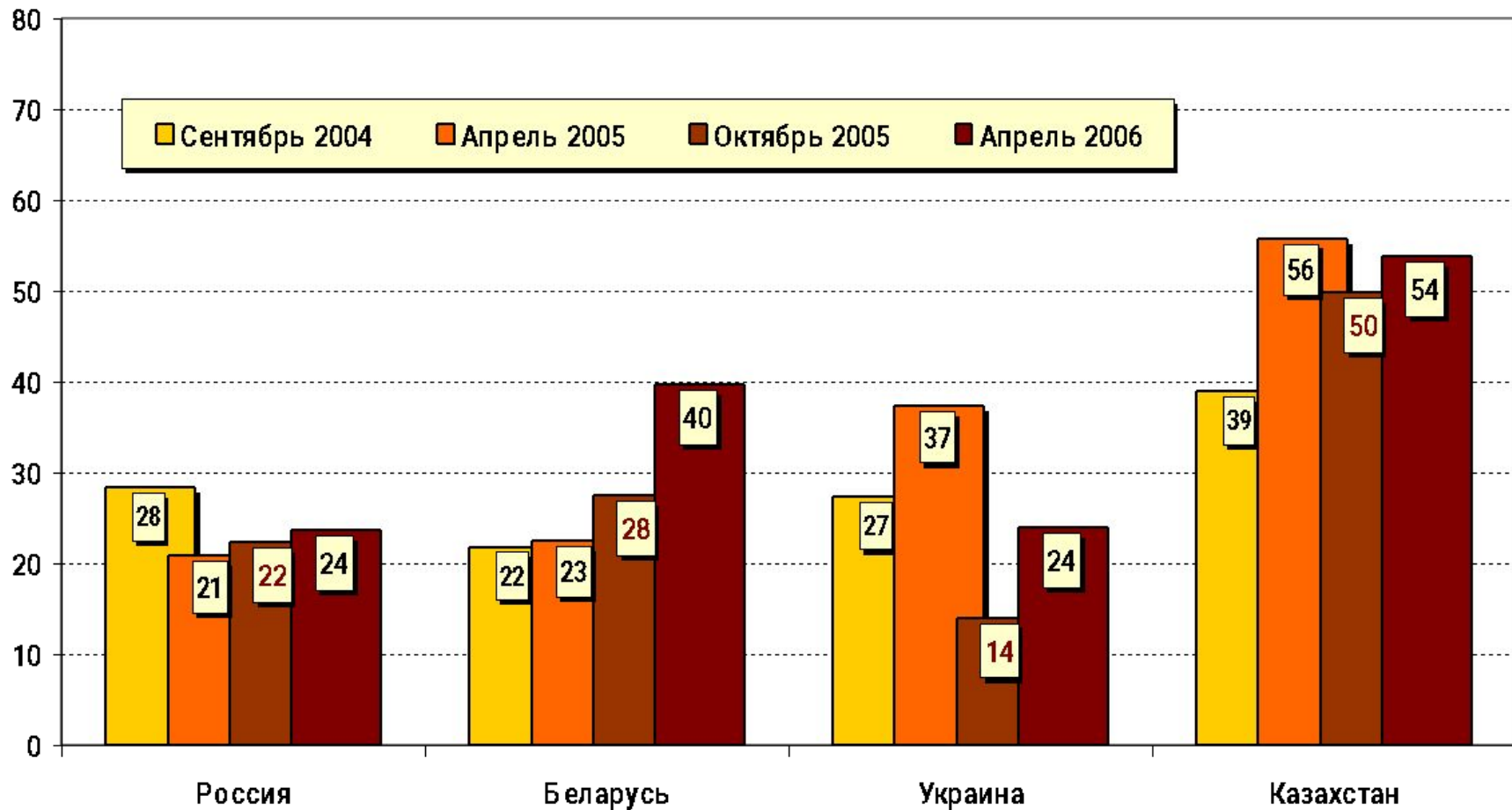


Уровень социального оптимизма/пессимизма

(доли различных оценок ожидания изменения жизни в ближайший год)



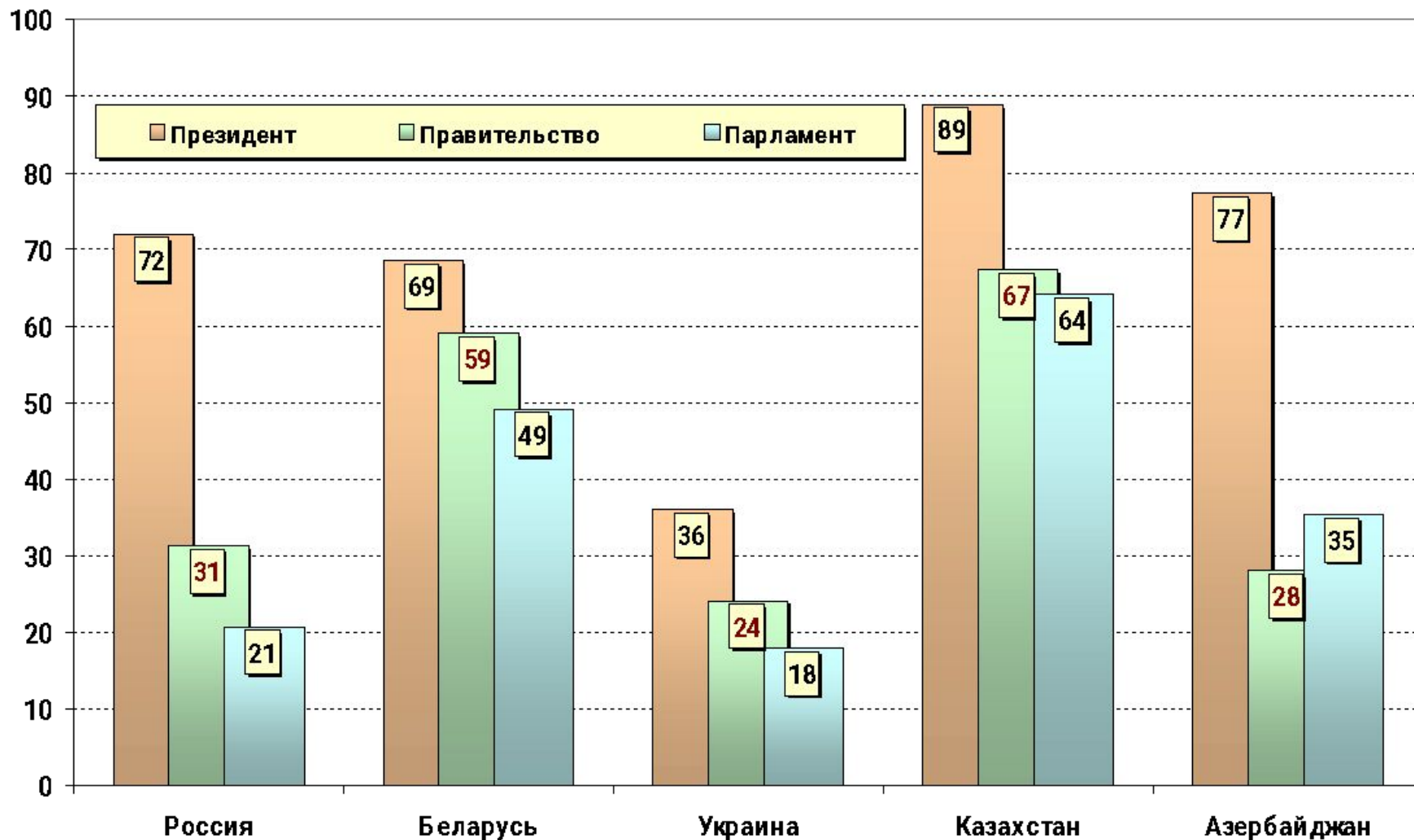
Динамика уровня социального оптимизма
(совокупная доля оценок "будем жить значительно лучше"
и "будем жить несколько лучше")



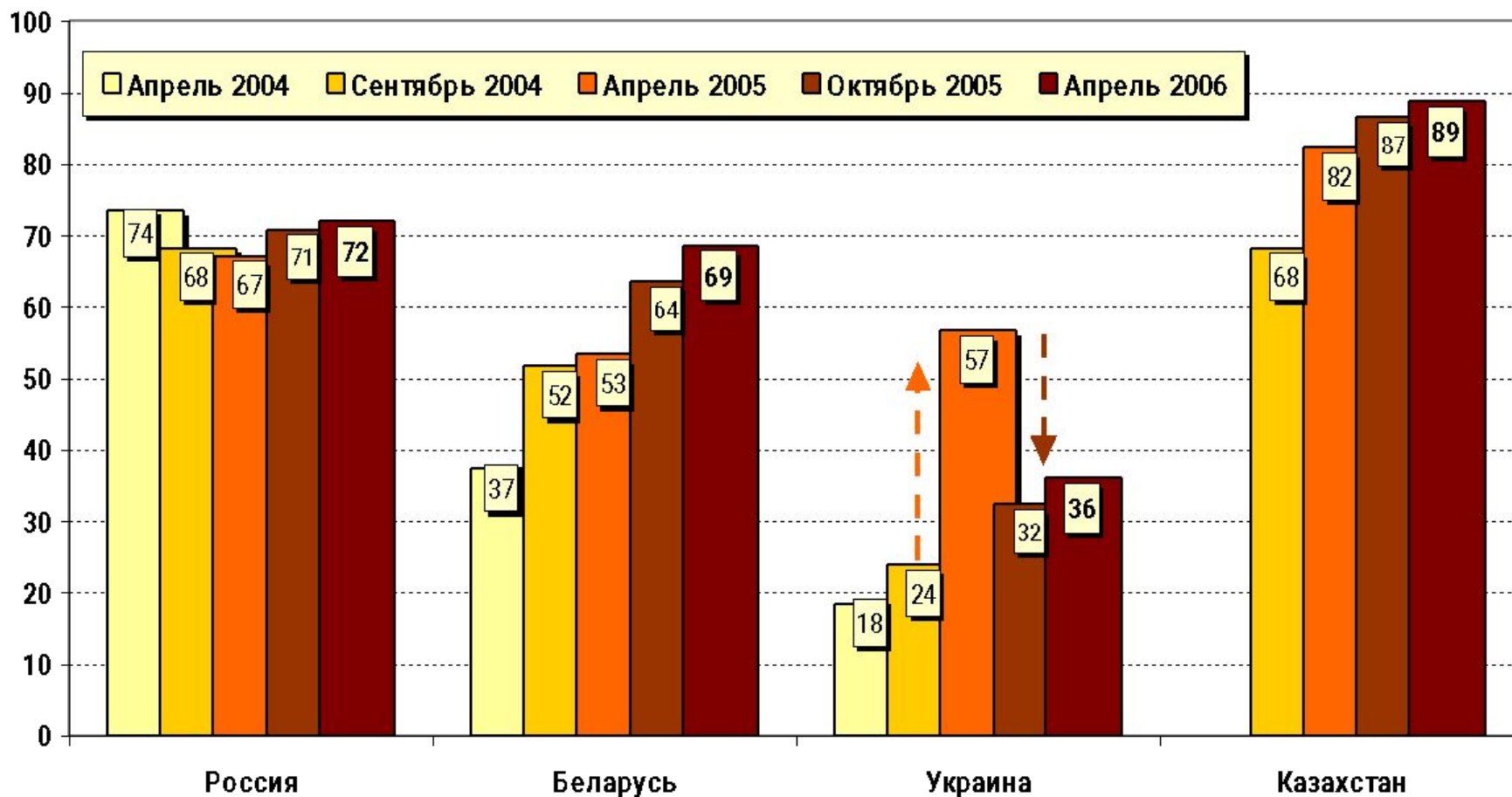
© "Евразийский монитор", апрель 2006



Сравнение уровней позитивных оценок верховных органов власти (доли респондентов, одобряющих деятельность соответствующего органа власти)



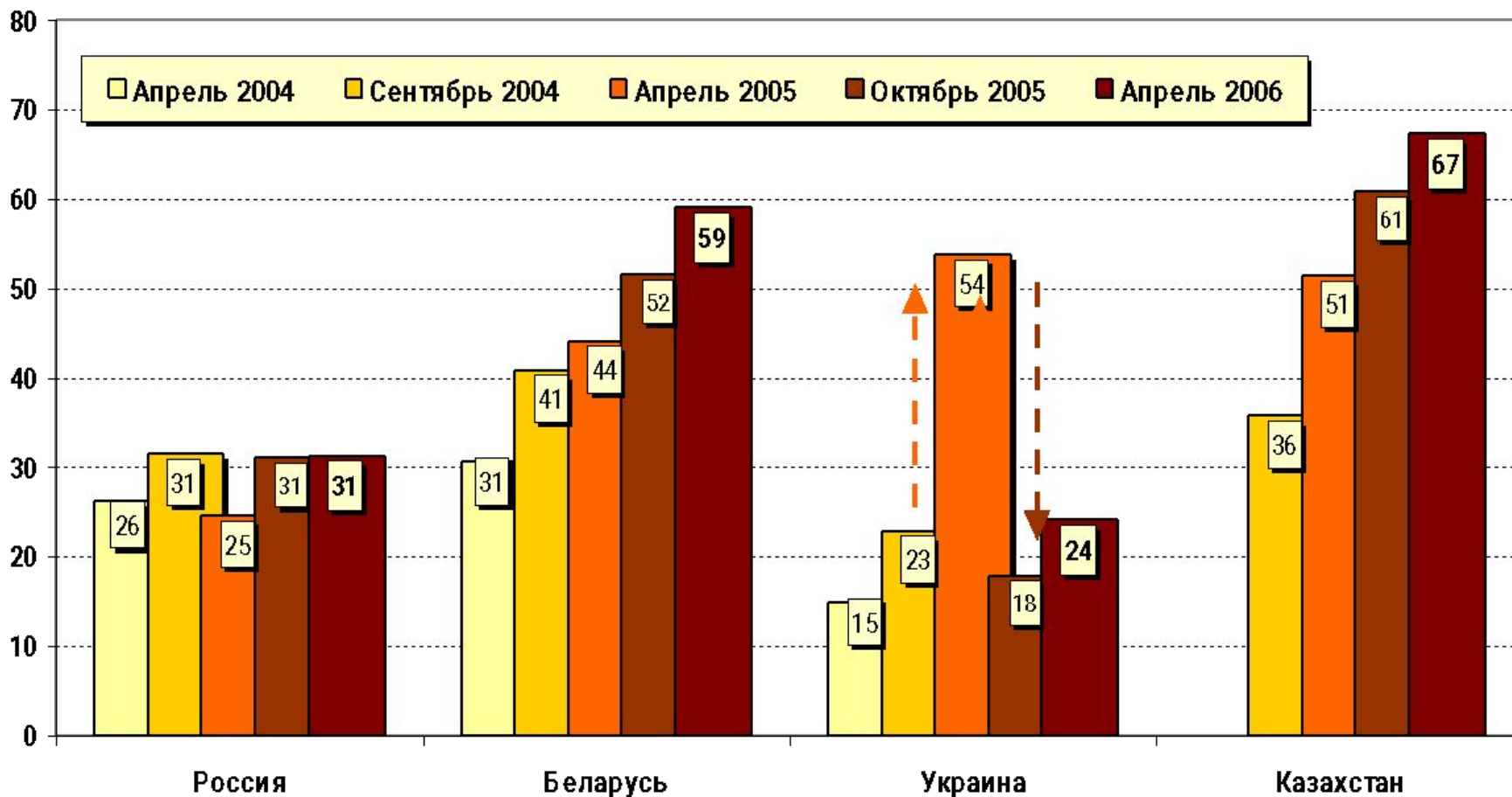
Динамика уровня позитивной оценки Президента страны
(доля респондентов, одобряющих деятельность Президента страны)



© "Евразийский монитор", апрель 2006



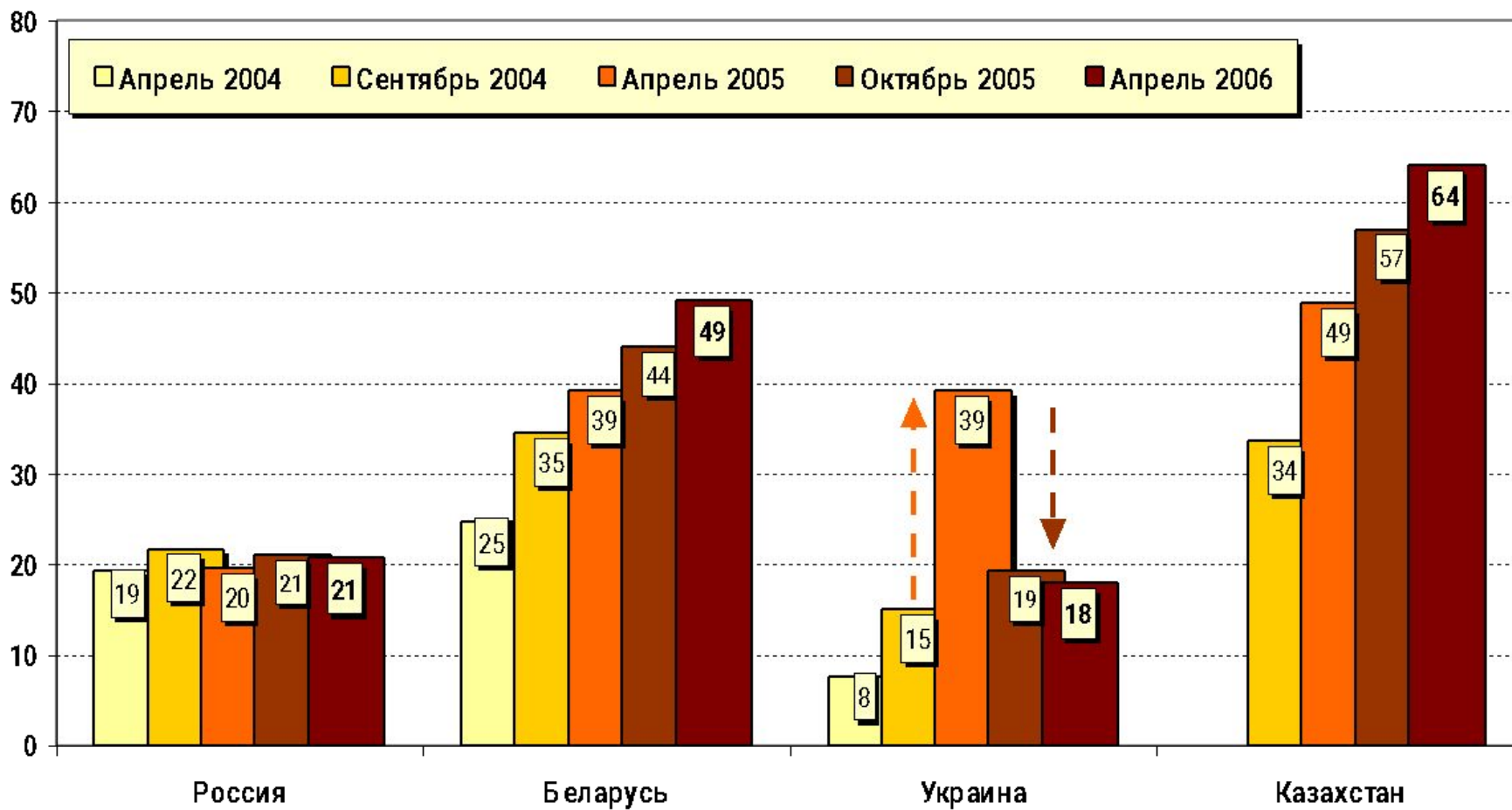
Динамика уровня позитивной оценки Правительства страны
(доля респондентов, одобряющих деятельность Правительства страны)



© "Евразийский монитор", апрель 2006



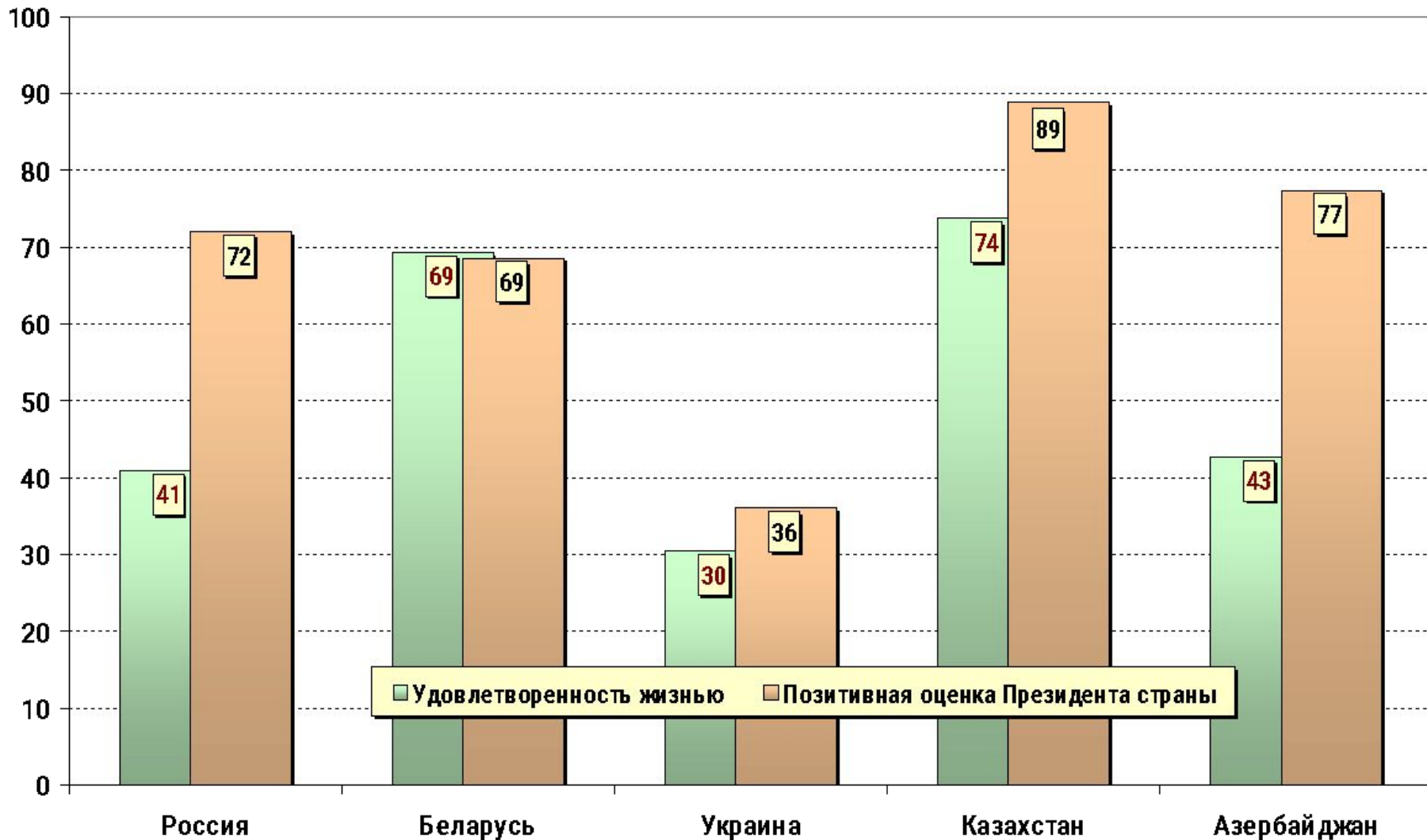
Динамика уровня позитивной оценки Парламента страны
(доля респондентов, одобряющих деятельность Парламента страны)



© "Евразийский монитор", апрель 2006



Сравнение уровней социальной адаптации
и оценки деятельности Президента страны

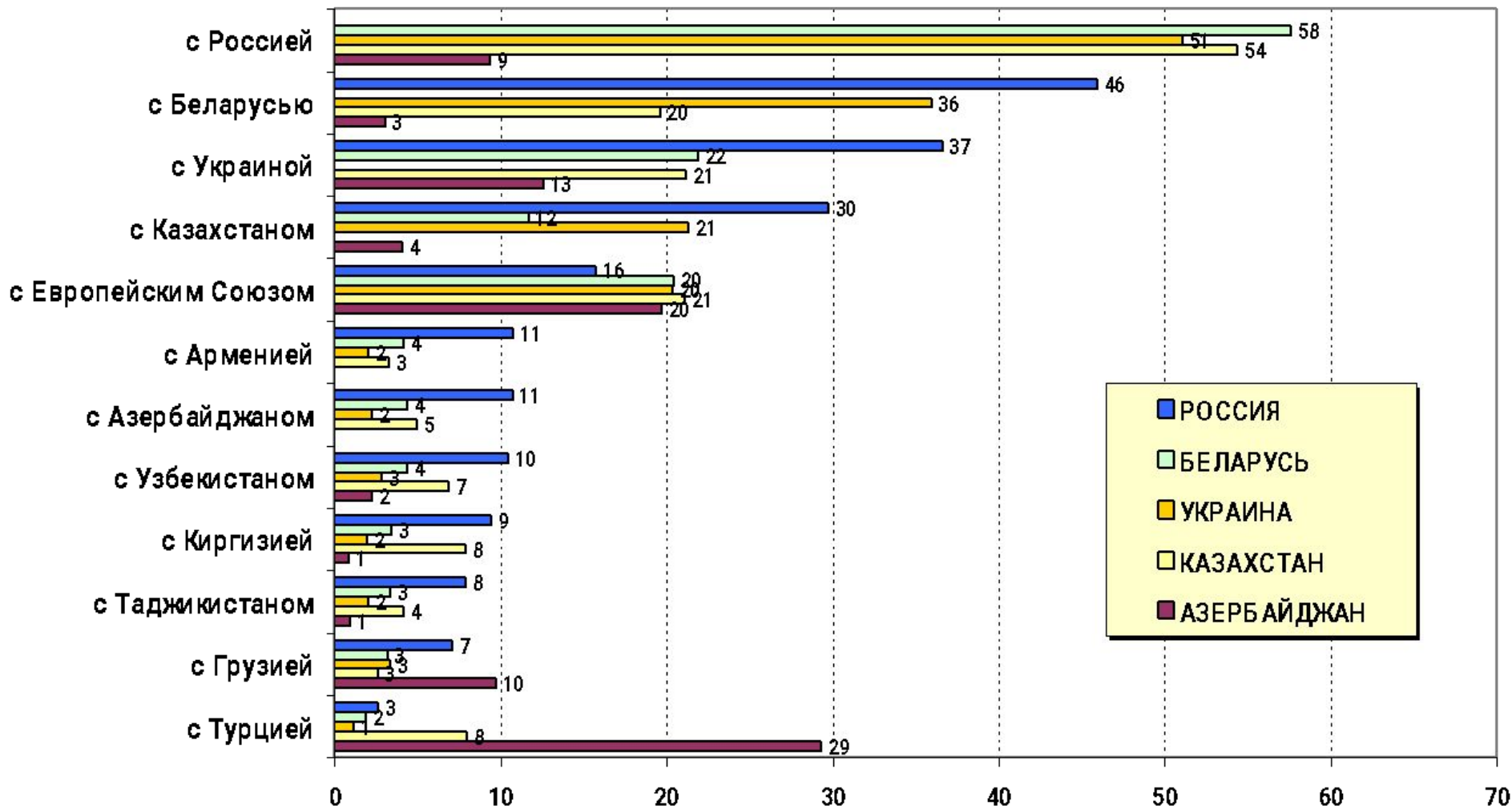


Предварительные результаты 5-й волны опросов:

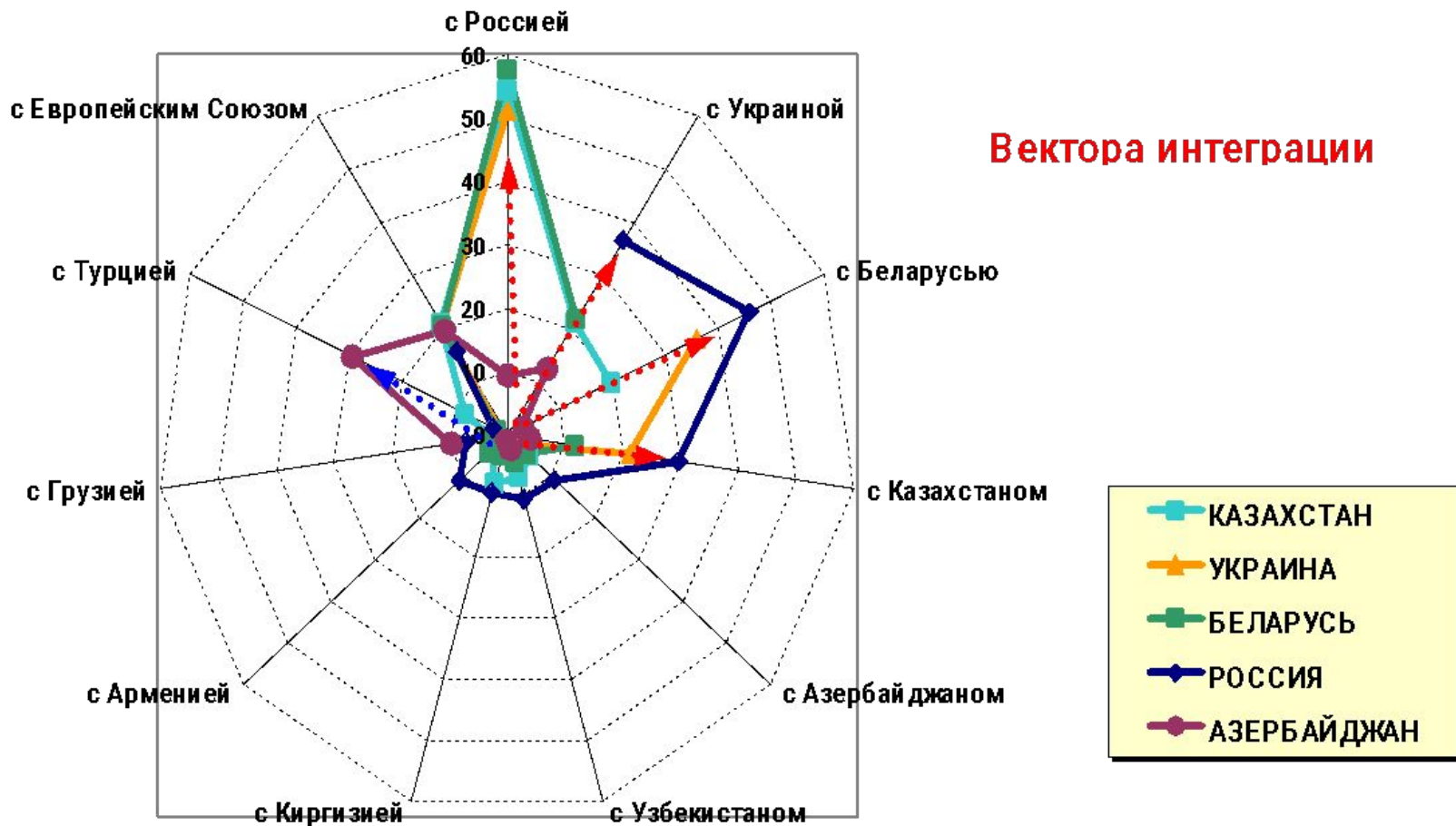
Мониторинговая (постоянная) часть

Интеграционные ориентиры

С КАКИМИ ИЗ УКАЗАННЫХ НА КАРТОЧКЕ СТРАН, НА ВАШ ВЗГЛЯД, БЫЛО БЫ ПРАВИЛЬНО
ОБЪЕДИНИТЬСЯ НАШЕЙ СТРАНЕ?

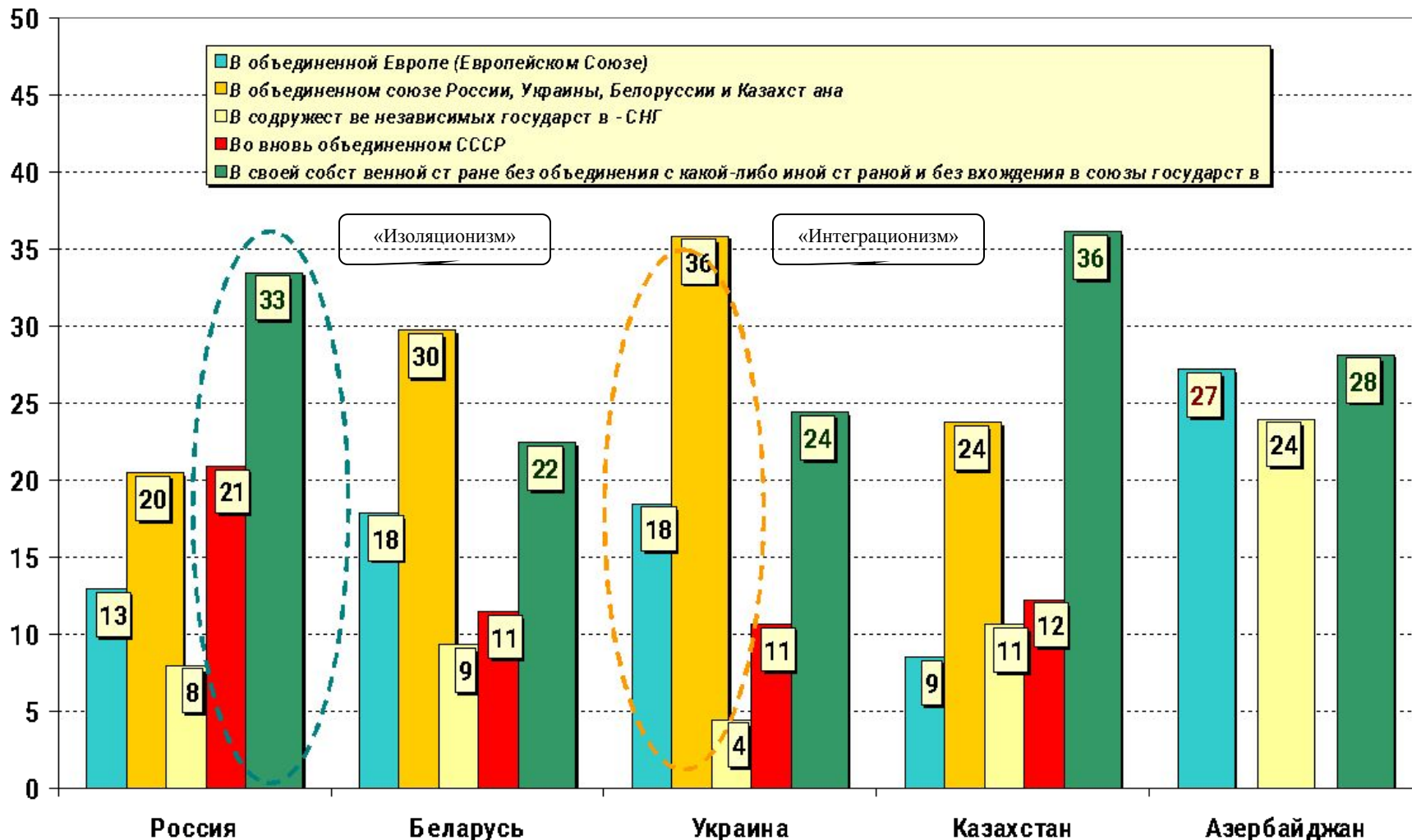


С КАКИМИ ИЗ УКАЗАННЫХ НА КАРТОЧКЕ СТРАН, НА ВАШ ВЗГЛЯД, БЫЛО БЫ ПРАВИЛЬНО
ОБЪЕДИНИТЬСЯ НАШЕЙ СТРАНЕ?



Ориентация на сближение...

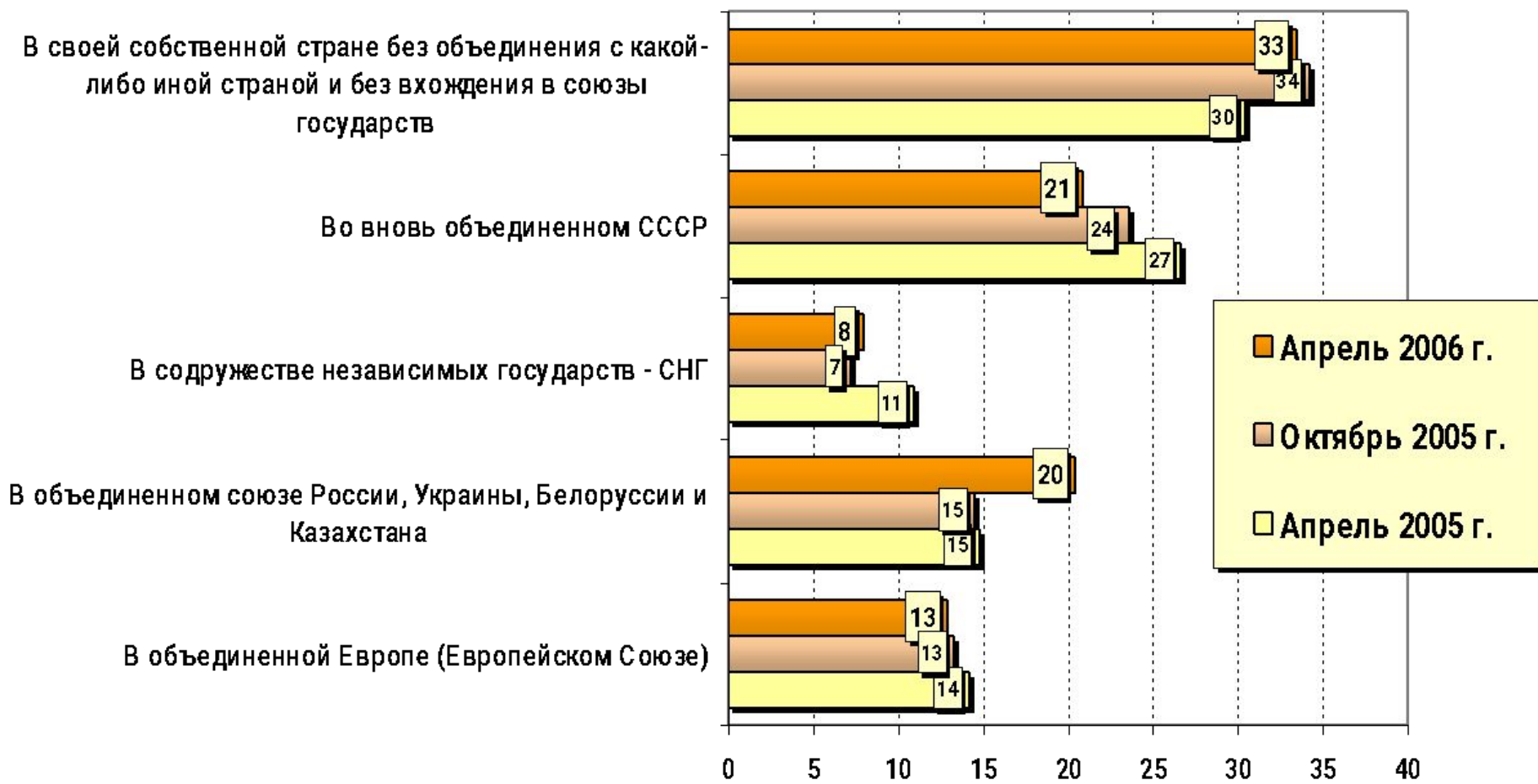
(доли оценок, отражающих предпочтение к вхождению в один из союзов)
В какой стране или объединении стран Вы хотели бы жить?



Ориентация на сближение...

(доли оценок, отражающих предпочтение граждан **РОССИИ** к вхождению в один из союзов)

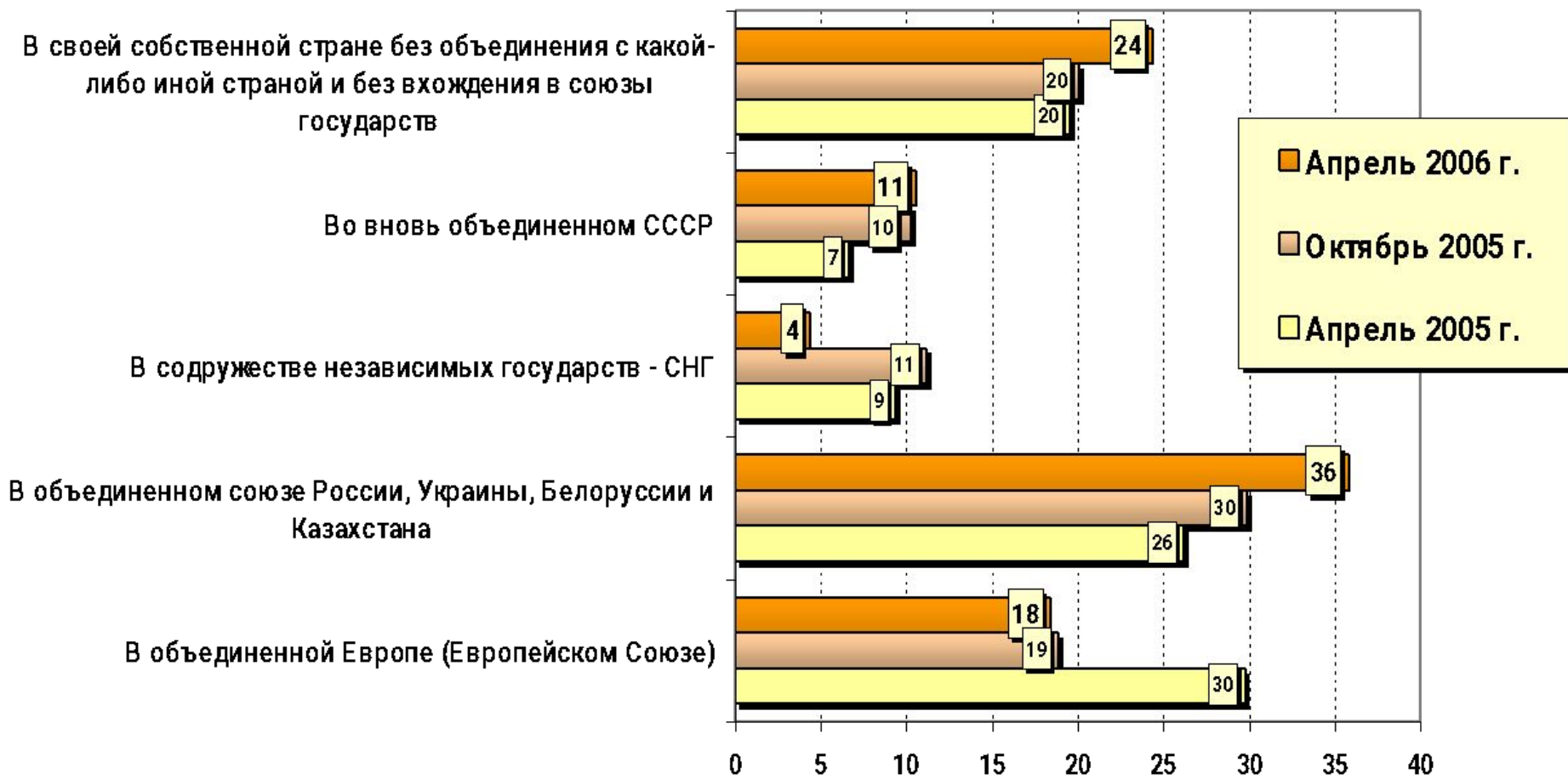
В какой стране или объединении стран Вы хотели бы жить?



Ориентация на сближение...

(доли оценок, отражающих предпочтение граждан **УКРАИНЫ** к вхождению в один из союзов)

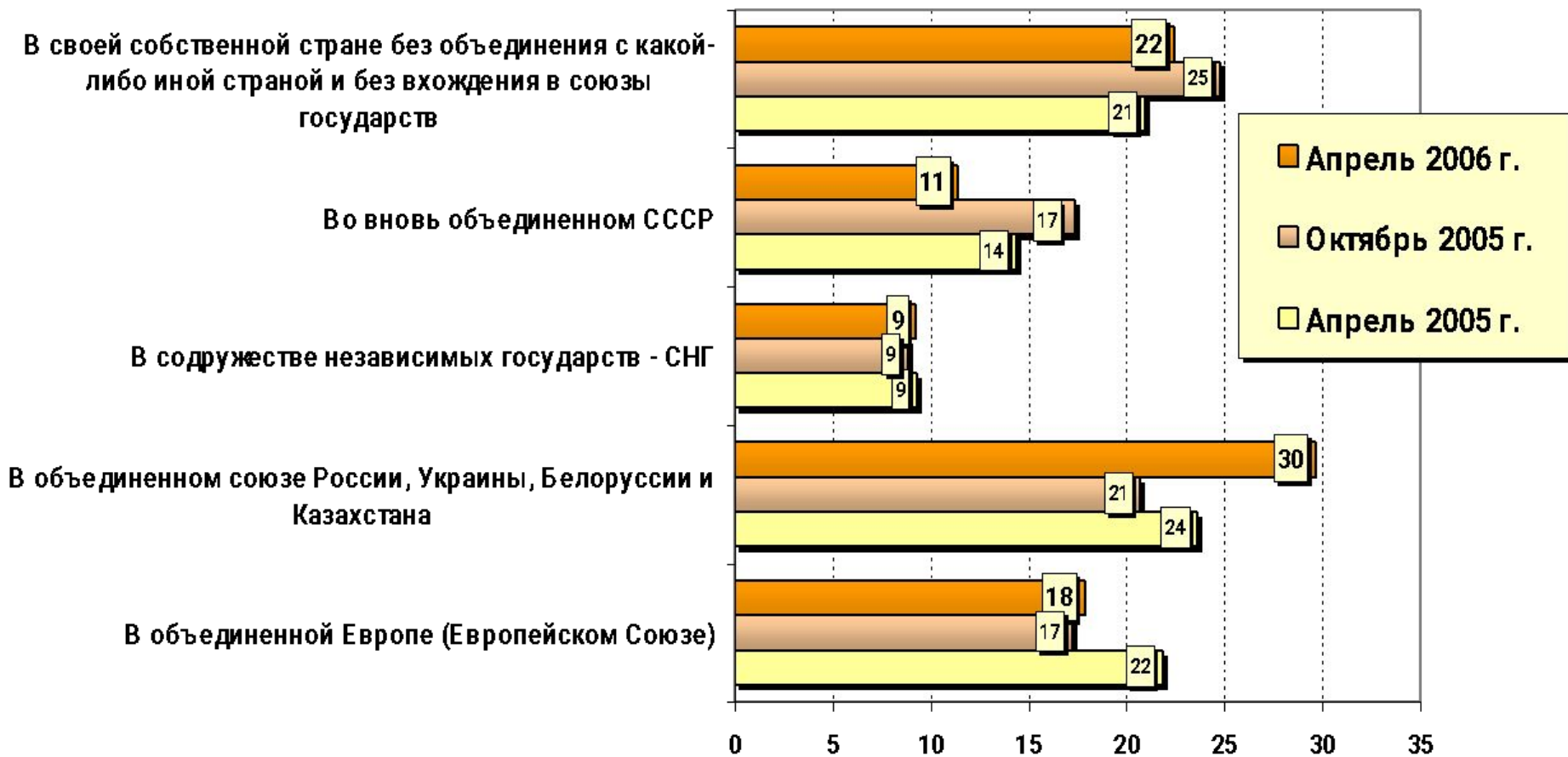
В какой стране или объединении стран Вы хотели бы жить?



Ориентация на сближение...

(доли оценок, отражающих предпочтение граждан **БЕЛАРУСИ** к вхождению в один из союзов)

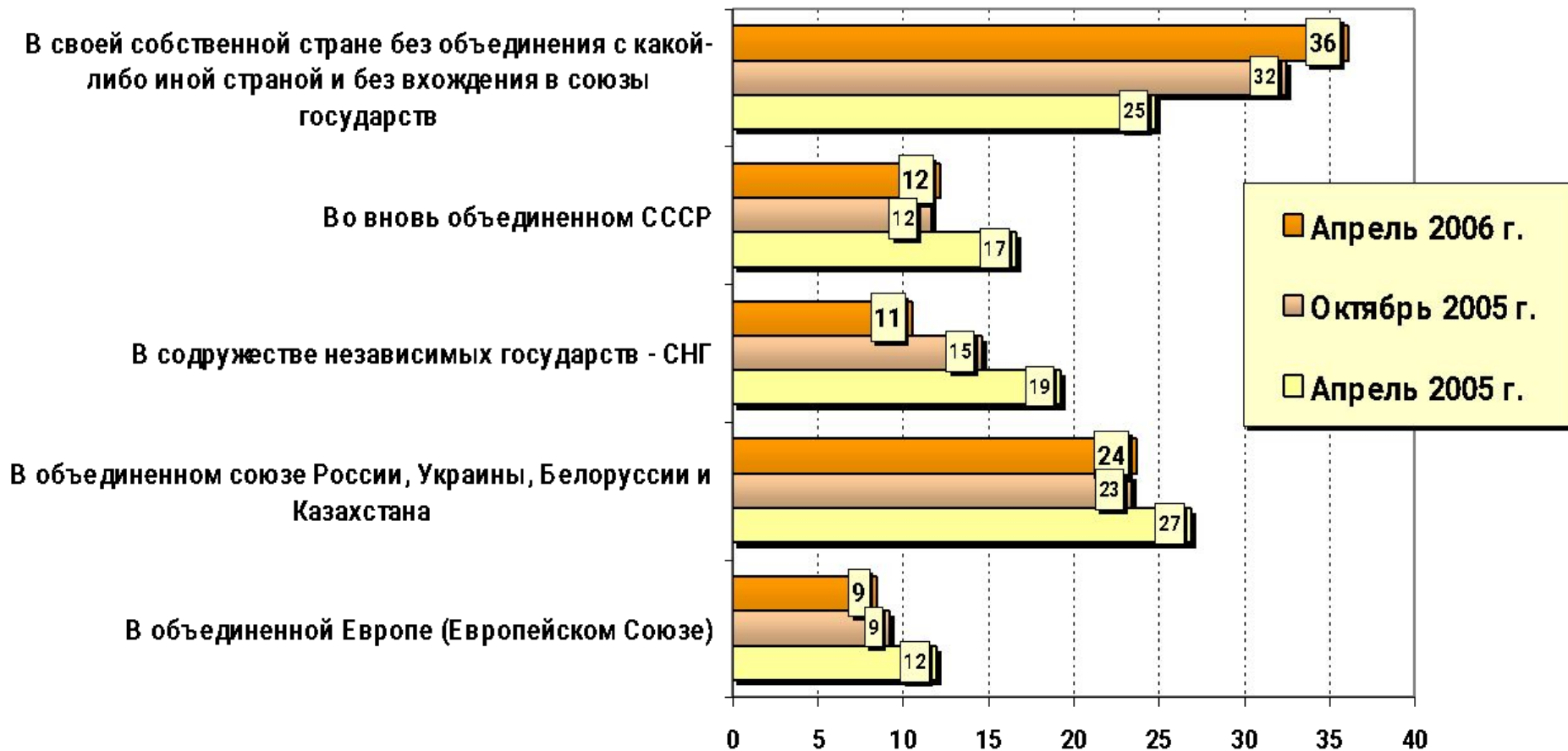
В какой стране или объединении стран Вы хотели бы жить?



Ориентация на сближение...

(доли оценок, отражающих предпочтение граждан **КАЗАХСТАНА** к вхождению в один из союзов)

В какой стране или объединении стран Вы хотели бы жить?



Скажите, пожалуйста, какие из стран мира Вы видите в числе вероятных противников своей страны?

(представлены только те варианты ответов, которые набрали более 3% голосов хотя бы в одной из стран-участниц «ЕМ»).

	РОССИЯ	БЕЛАРУСЬ	УКРАИНА	КАЗАХСТАН	АЗЕРБАЙДЖАН
Россия		1	11	0	17
США	45	40	16	8	6
Китай	16	1	0	9	0
Грузия	7	2	1	0	3
Иран	6	0	1	4	20
Армения	1				63
Япония	4			0	
Ирак	4	0	1	2	
Афганистан	2	0	0	3	
Польша	1	4			
Страны ЕС	0	3			
Никакие	6	22	46	40	
Затрудняюсь ответить	26	30	24	33	28
ВСЕГО	120	103	102	100	137

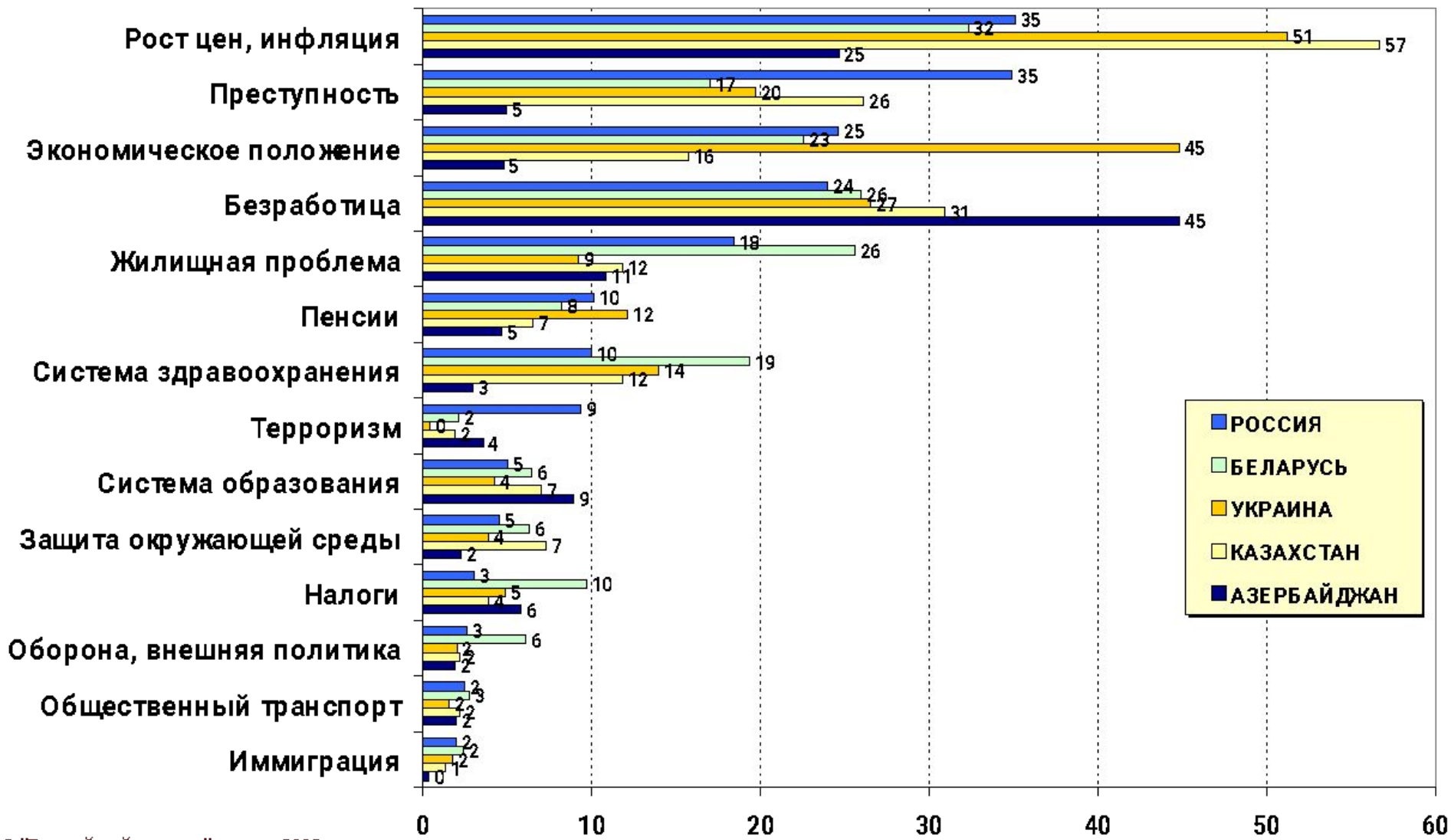
**Предварительные результаты
5-й волны опросов:**

**Тематическая (переменная)
часть**

Восприятие рисков и угроз

Мониторинг социальных настроений населения стран постсоветского пространства 31

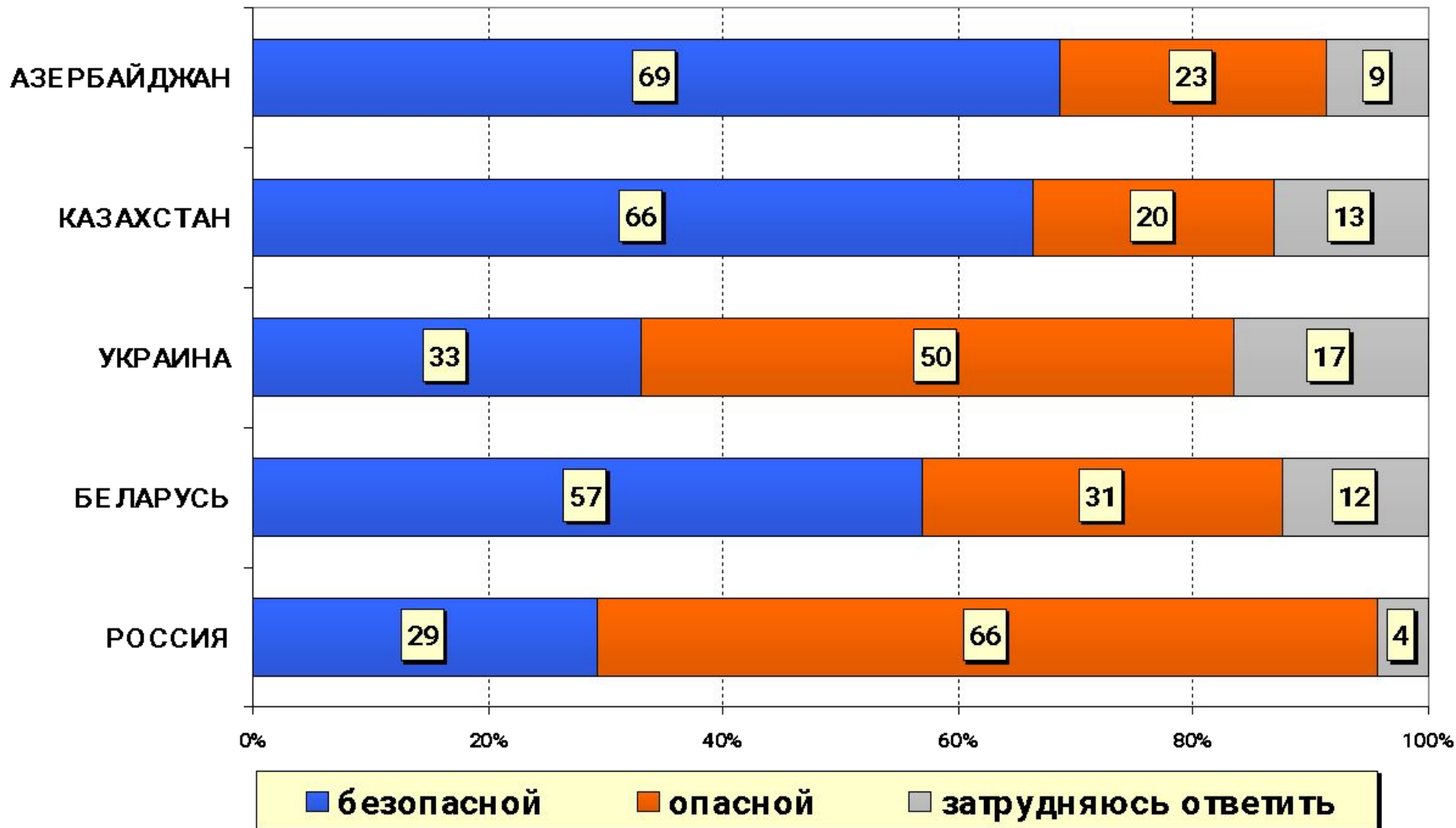
КАКИЕ ДВЕ, НА ВАШ ВЗГЛЯД, САМЫЕ ВАЖНЫЕ ПРОБЛЕМЫ СТОЯТ В НАСТОЯЩИЙ МОМЕНТ ПЕРЕД НАШЕЙ СТРАНОЙ?



© "Евразийский монитор", апрель 2006



Как Вам кажется, жизнь в нашей стране в последнее время становится более безопасной или более опасной?



*Выберите, пожалуйста, из списка государств - бывших республик СССР - те, которые, по Вашему мнению, являются на сегодняшний день **ОПАСНЫМИ** для проживания и поездок.*

	РОССИЯ	БЕЛАРУСЬ	УКРАИНА	КАЗАХСТАН	АЗЕРБАЙДЖАН
Грузия	53	40	21	26	25
Таджикистан	26	18	11	27	9
Азербайджан	28	25	17	16	
Узбекистан	15	13	8	25	5
Армения	20	17	14	16	80
Киргизия	12	10	4	28	4
Туркмения	16	14	8	14	7
Латвия	29	15	4	14	3
Литва	27	14	4	14	3
Эстония	23	11	3	9	6
Молдавия	13	9	7	7	3
Украина	13	10		7	4
Россия		6	12	4	25
Казахстан	8	7	3		4
Беларусь	4		8	4	9
Ни одна из списка	5	15	23	9	2
Затрудняюсь ответить	20	23	28	39	6
ВСЕГО	312	247	175	257	194

Рейтинг опасности страны

ЕМ-V. Предварительные результаты

*Выберите, пожалуйста, из списка государств - бывших республик СССР - те, которые, по Вашему мнению, являются на сегодняшний день **БЕЗОПАСНЫМИ** для проживания и поездок.*

	РОССИЯ	БЕЛАРУСЬ	УКРАИНА	КАЗАХСТАН	АЗЕРБАЙДЖАН
Россия		54	38	56	23
Беларусь	48		32	28	22
Казахстан	22	11	11		26
Украина	25	31		22	35
Молдавия	9	13	8	12	23
Эстония	10	15	16	10	27
Литва	9	19	20	11	29
Латвия	9	17	21	11	31
Туркмения	3	3	3	8	14
Киргизия	5	3	3	9	20
Армения	11	5	4	9	1
Узбекистан	4	3	4	7	17
Азербайджан	5	3	3	9	
Таджикистан	3	3	3	5	13
Грузия	2	3	6	7	15
Ни одна из списка	9	3	7	6	1
Затрудняюсь ответить	18	12	24	22	8
ВСЕГО	191	145	165	173	306

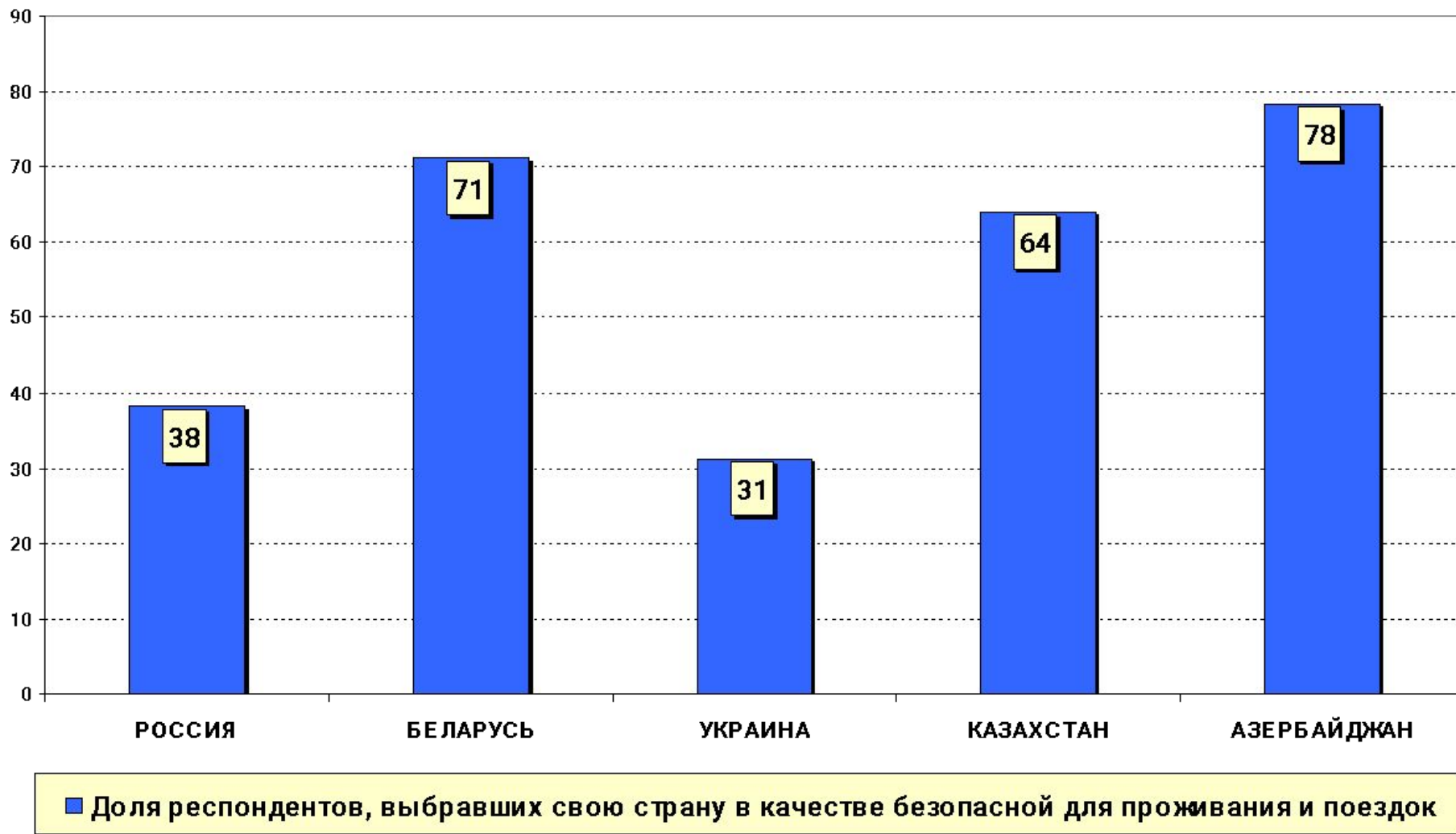
Рейтинг безопасности страны

ЕМ-V. Предварительные результаты



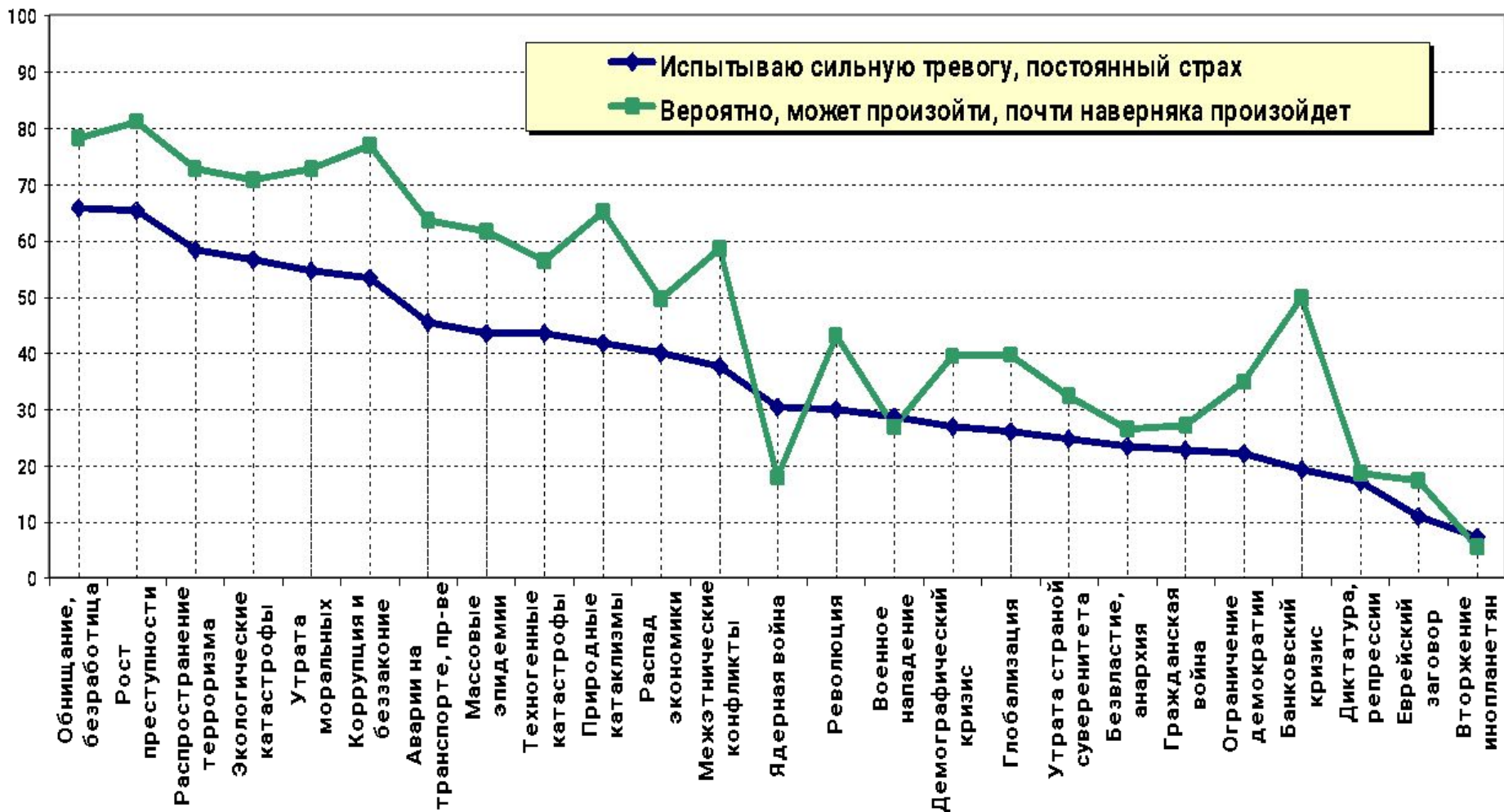
Мониторинг социальных настроений населения стран постсоветского пространства 35

Выберите, пожалуйста, из списка государств - бывших республик СССР - те, которые, по Вашему мнению, являются на сегодняшний день опасными/БЕЗопасными для проживания и поездок



Мониторинг социальных настроений населения стран постсоветского пространства 36

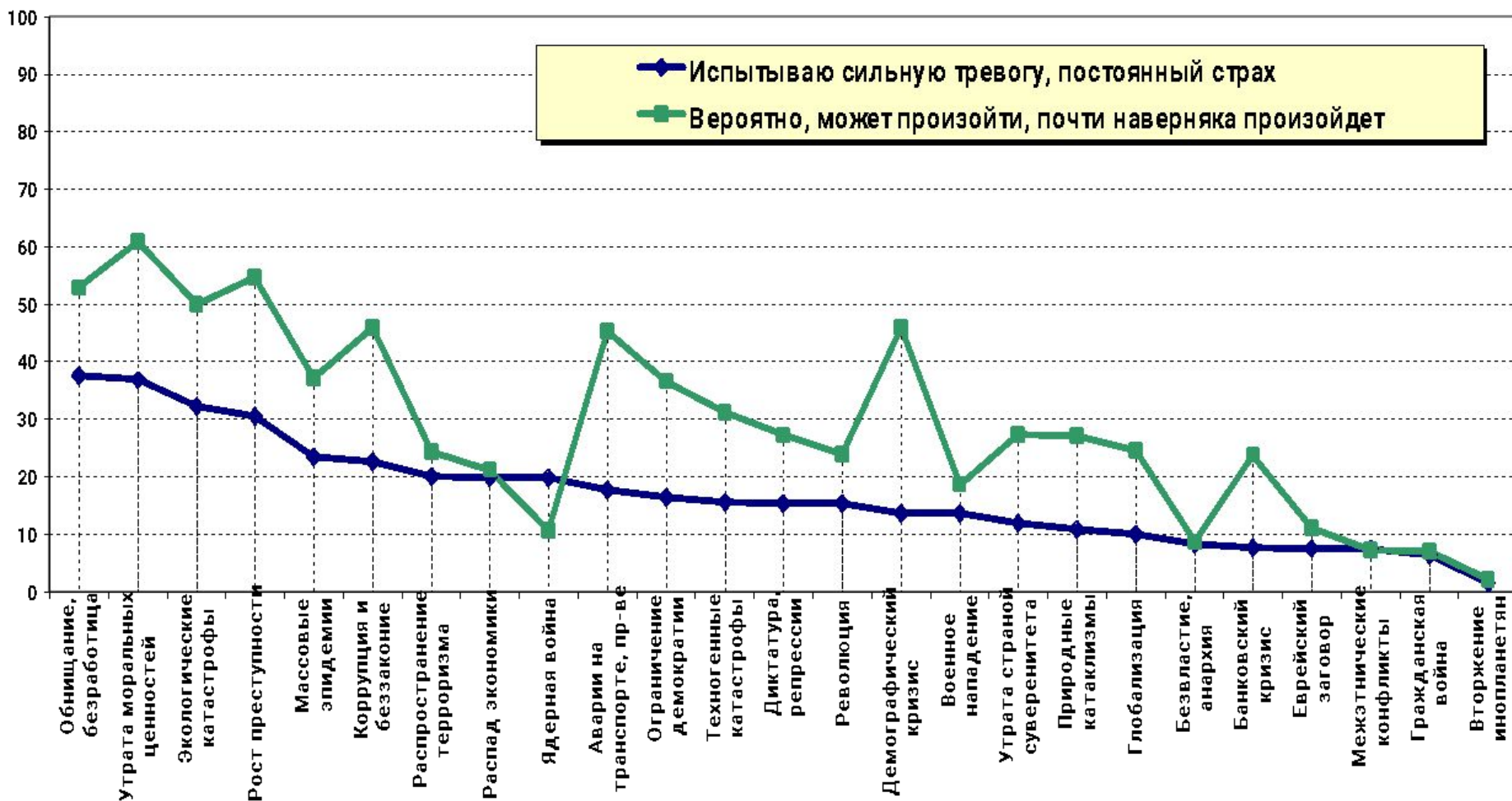
В какой степени Вы лично опасаетесь следующих возможных событий и явлений в нашей стране?
 Насколько вероятными Вы считаете каждое из этих событий и явлений в нашей стране в ближайшем будущем – следующие 2-3 года? **РОССИЯ**



© "Евразийский монитор", апрель 2006

Мониторинг социальных настроений населения стран постсоветского пространства 37

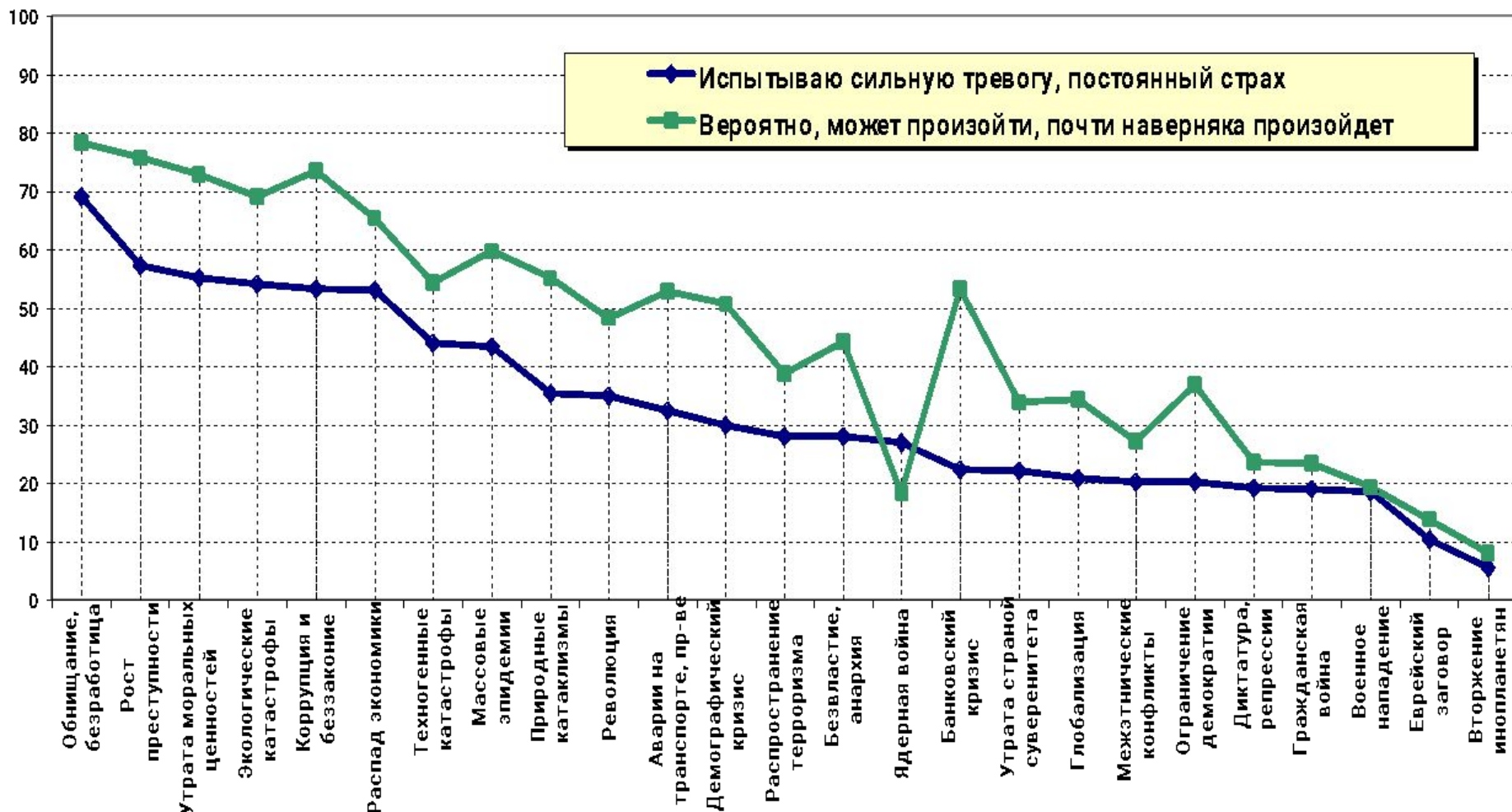
В какой степени Вы лично опасаетесь следующих возможных событий и явлений в нашей стране?
 Насколько вероятными Вы считаете каждое из этих событий и явлений в нашей стране в ближайшем будущем – следующие 2-3 года? **БЕЛАРУСЬ**



© "Евразийский монитор", апрель 2006



В какой степени Вы лично опасаетесь следующих возможных событий и явлений в нашей стране?
 Насколько вероятными Вы считаете каждое из этих событий и явлений в нашей стране в ближайшем будущем – следующие 2-3 года? **УКРАИНА**

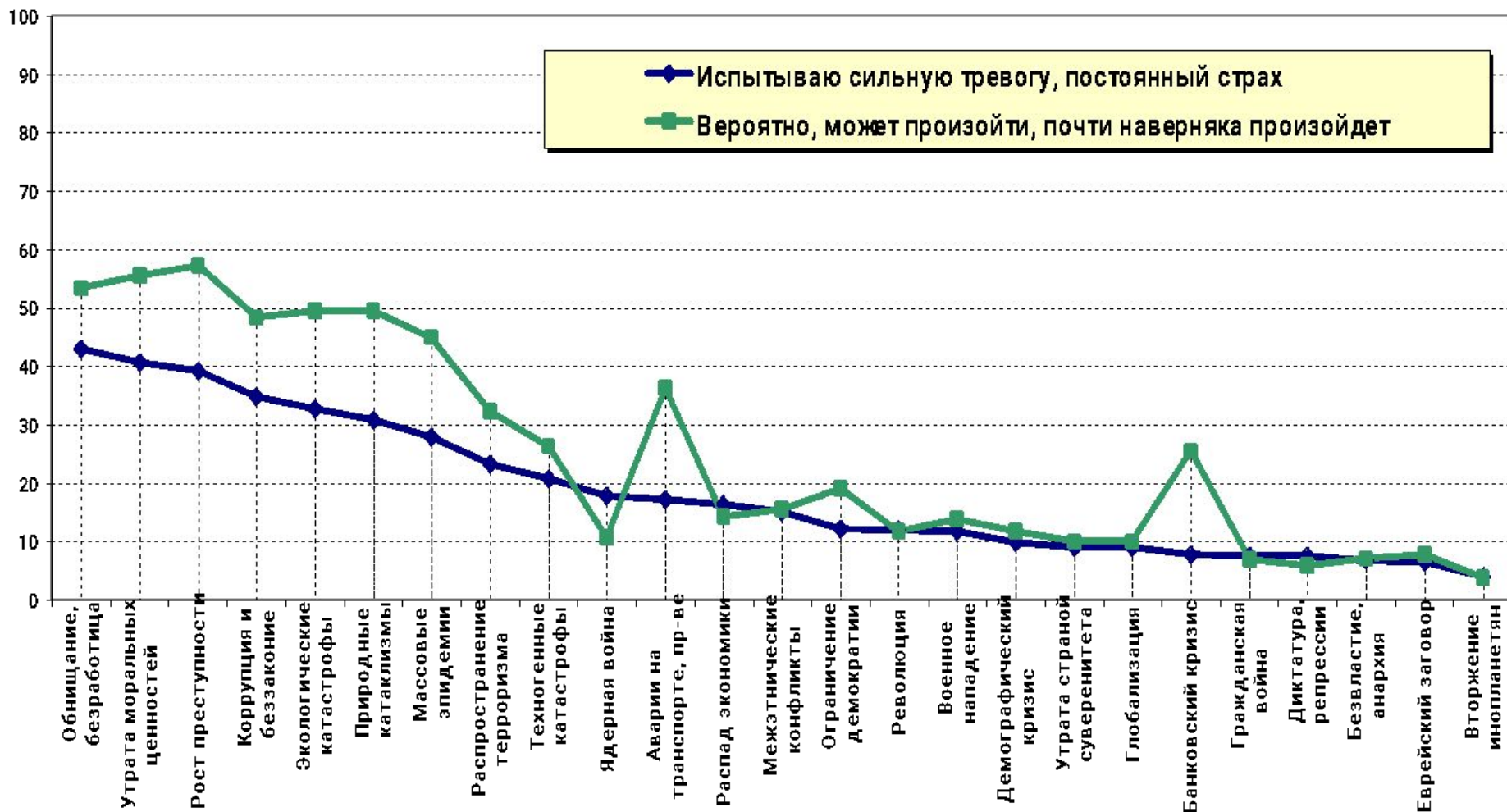


© "Евразийский монитор", апрель 2006



Мониторинг социальных настроений населения стран постсоветского пространства

В какой степени Вы лично опасаетесь следующих возможных событий и явлений в нашей стране?
 Насколько вероятными Вы считаете каждое из этих событий и явлений в нашей стране в ближайшем будущем – следующие 2-3 года? **КАЗАХСТАН**



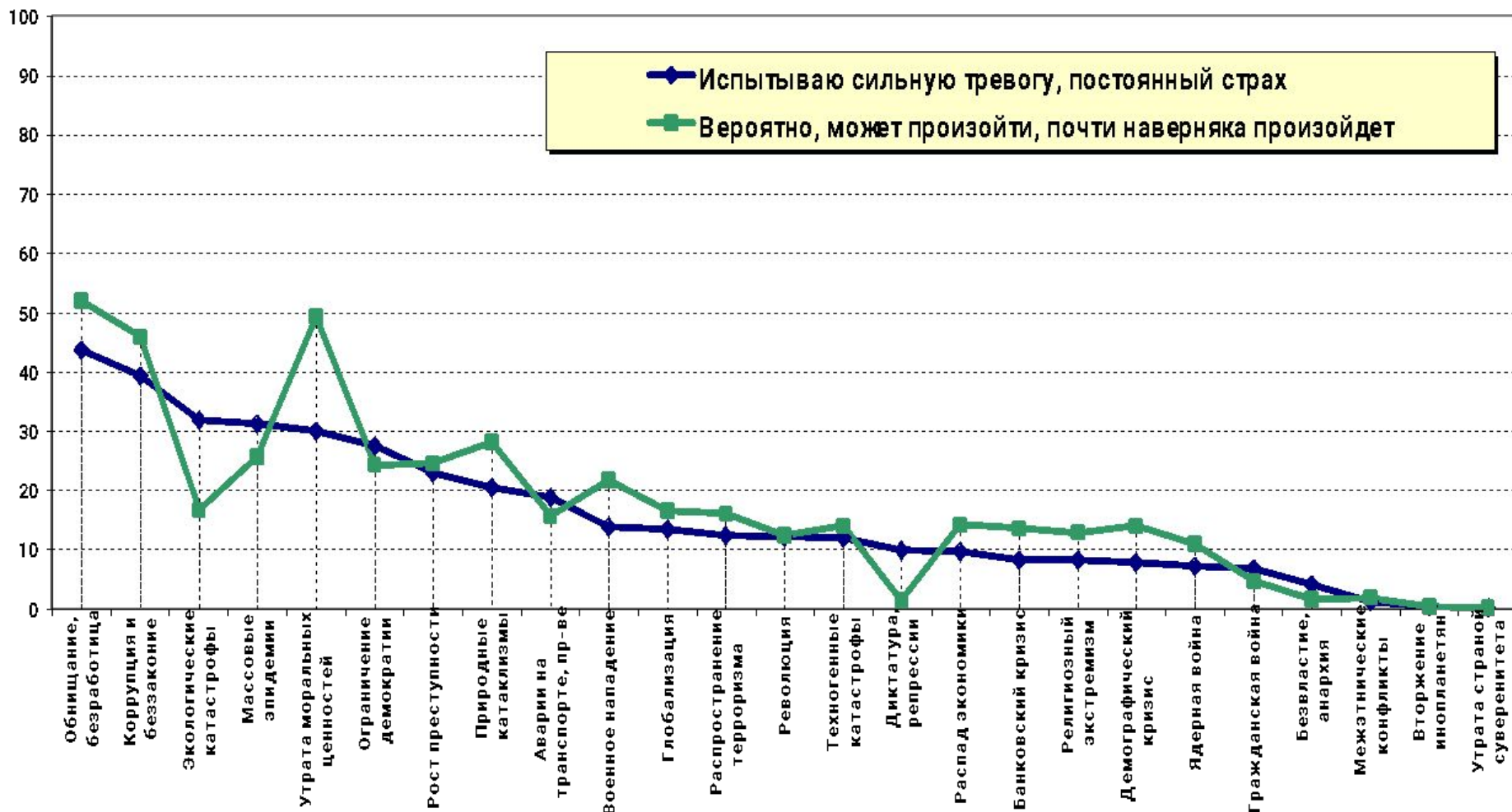
© "Евразийский монитор", апрель 2006



Мониторинг социальных настроений населения стран постсоветского пространства

40

В какой степени Вы лично опасаетесь следующих возможных событий и явлений в нашей стране?
 Насколько вероятными Вы считаете каждое из этих событий и явлений в нашей стране в ближайшем будущем – следующие 2-3 года? **АЗЕРБАЙДЖАН**

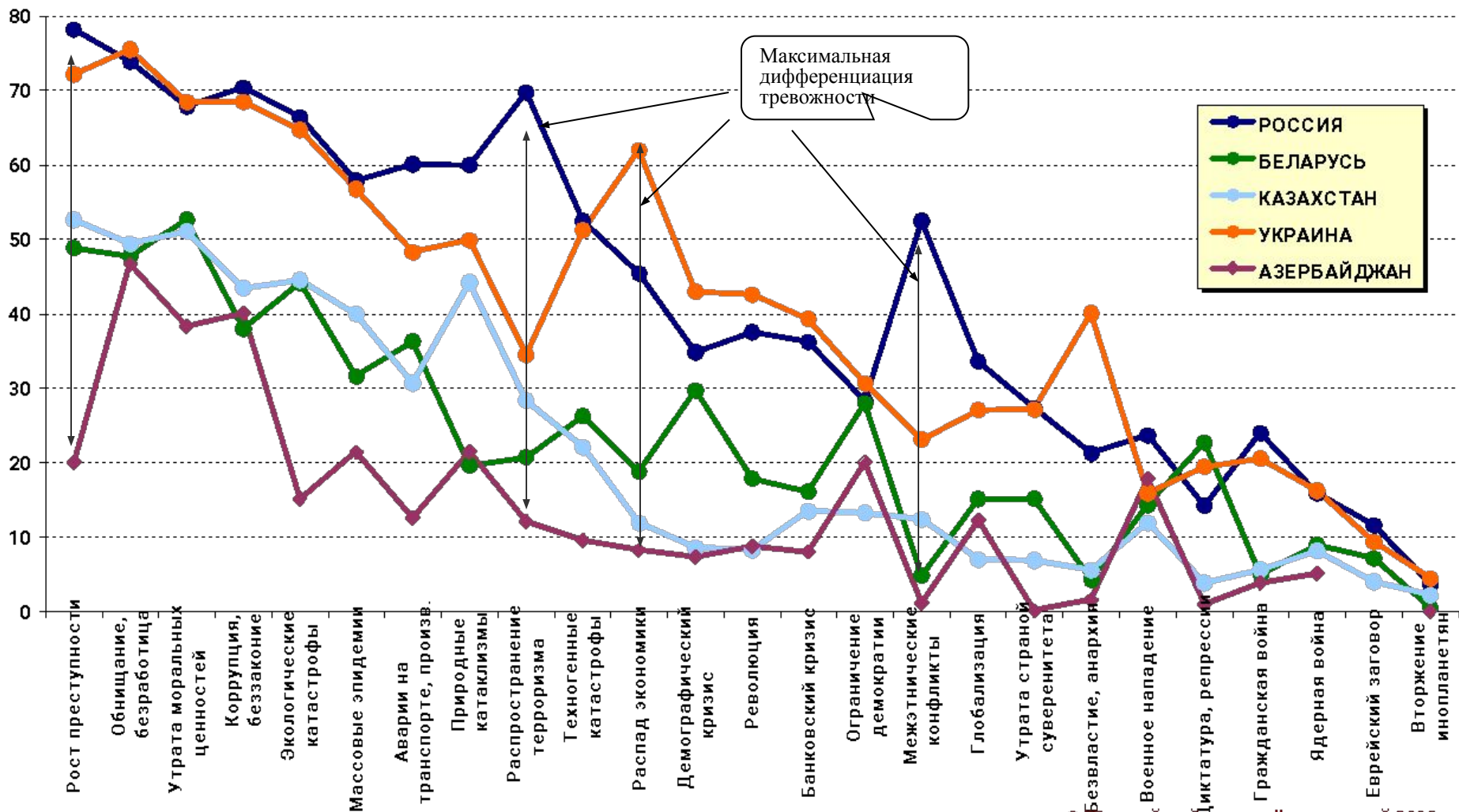


© "Евразийский монитор", май 2006



Национальные профили страхов и опасений

(доля респондентов в каждой стране, опасаящихся указанного явления и считающих его вероятным)



© "Евразийский монитор", апрель-май 2006



Подробности и комментарии:

Более подробная информация о проекте «Евразийский монитор» и 5-й волне опросов может быть предоставлена по дополнительному запросу.

Справки по телефонам:

+7-(495)-621-34-15, 628-51-67 (Москва, И.Задорин).

E-mail: post@zircon.ru



CESSI-Kazakhstan

