


1 апреля 2007 г.



Группа ММВБ





Группа ММВБ: история создания биржи

- ММВБ основана в 1992 г. как валютная биржа в форме закрытого акционерного общества
- Акционеры:
 - Центральный Банк Российской Федерации (ЦБ РФ)
 - Ассоциация российских банков (АРБ)
 - Сберегательный банк РФ
 - Внешторгбанк
 - Росбанк
 - Международный Московский банк
 - Банк Москвы
 - 9 других ведущих коммерческих банков России
- В 2004 г. на базе Секции фондового рынка ММВБ была создана Фондовая биржа ММВБ





Группа ММВБ: финансовый супермаркет

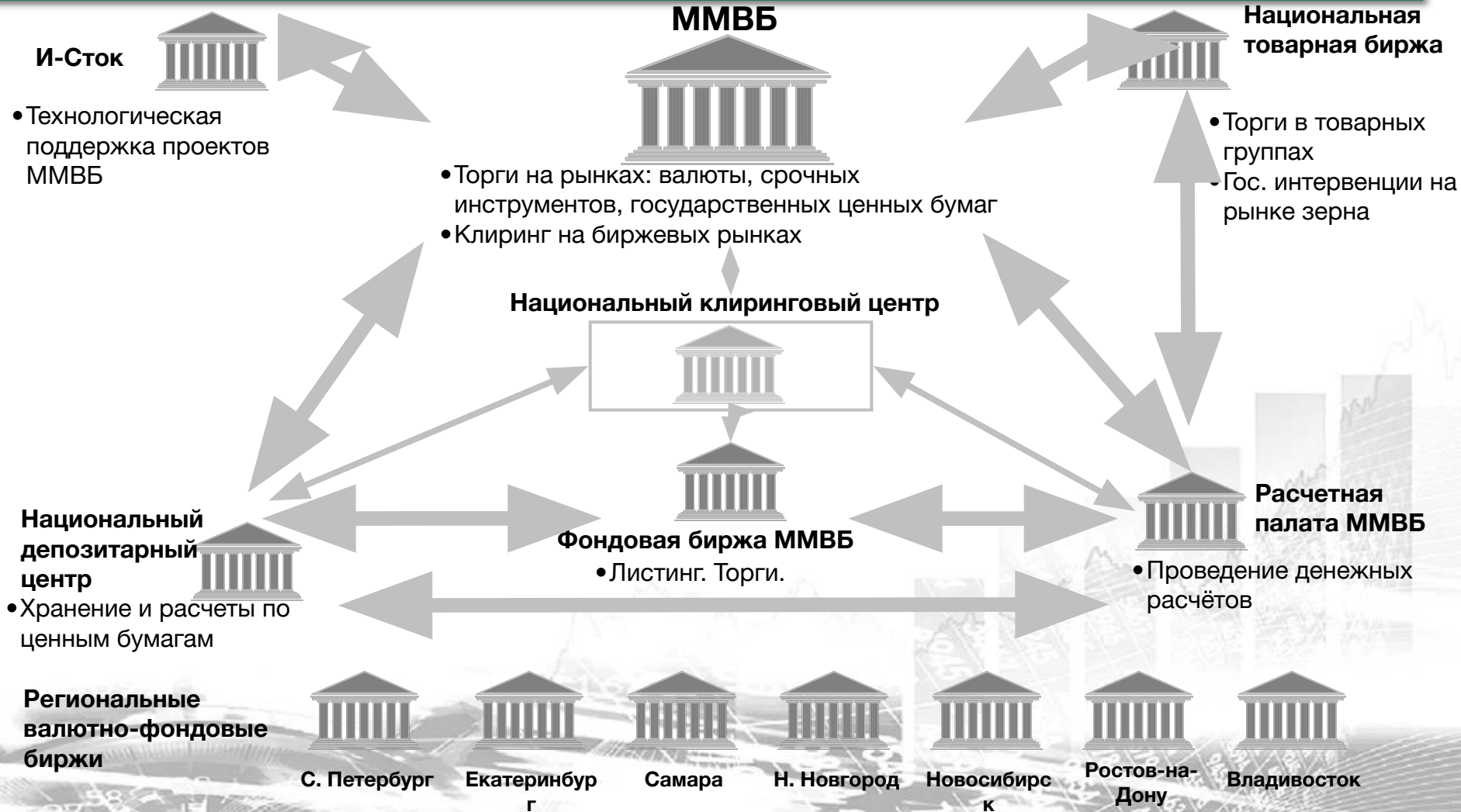
- Группа ММВБ предоставляет торгово-расчетные услуги на пяти рынках:
 - Валютный рынок — с 1992 г.
 - Рынок государственных облигаций — с 1993 г.
 - Рынок производных финансовых инструментов — с 1996 г.
 - Рынок акций — с 1997 г.
 - Рынок корпоративных и региональных облигаций — с 1999 г.
- Группа ММВБ организует торги на основании лицензий:
 - Центрального банка Российской Федерации (валютный рынок)
 - Федеральной службы по финансовым рынкам (рынок ценных бумаг)
 - Министерства по антимонопольной политике (рынок стандартных контрактов)





Московская межбанковская валютная биржа

Структура Группы ММВБ





Московская межбанковская валютная биржа

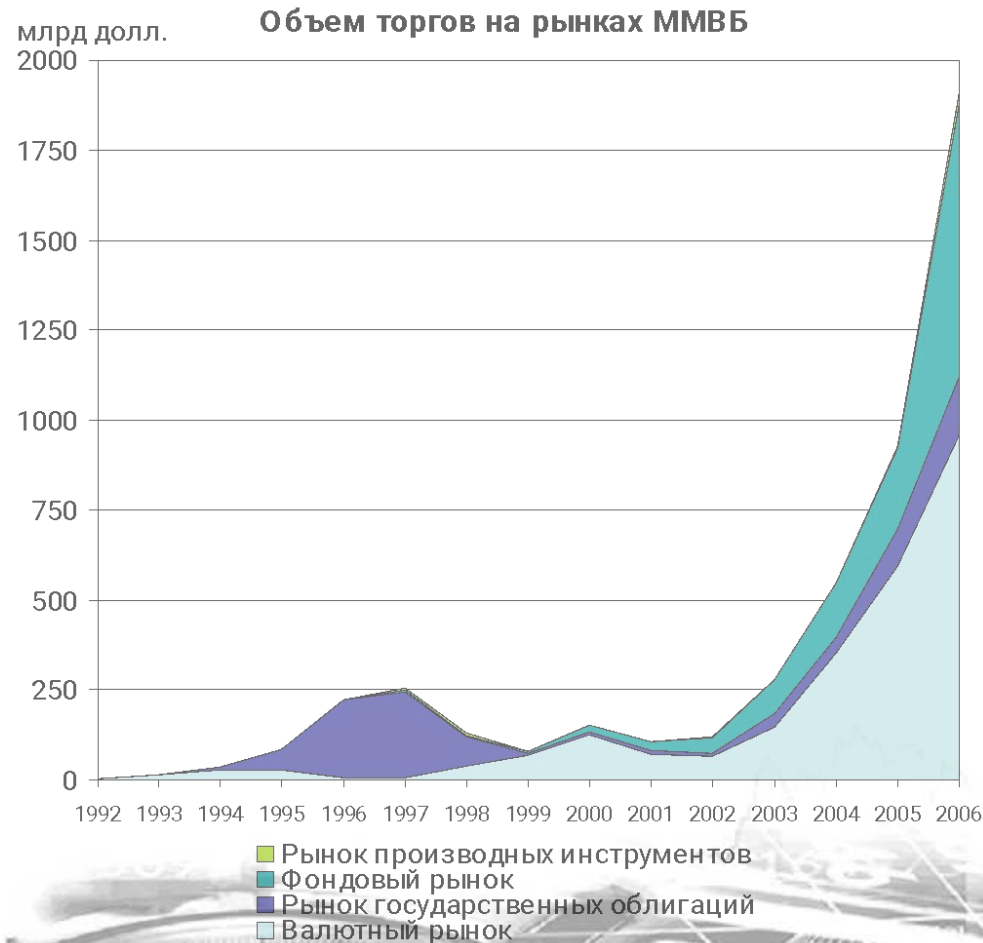
Группа ММВБ. национальная финансовая инфраструктура





Московская межбанковская валютная биржа

Группа ММВБ: структура объема сделок



Среднедневной объем сделок на ММВБ и на ФБ ММВБ, млн долл.

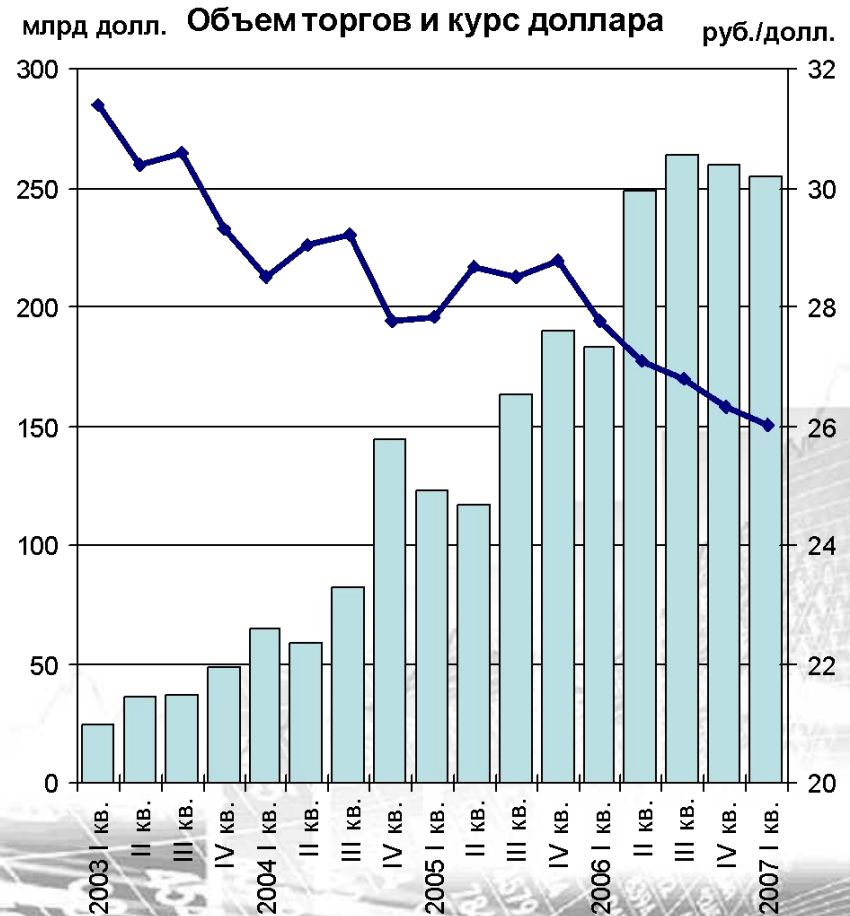
| | 2005 г. | 2006 г. | янв — мар 2007 г. |
|---|---------------|---------------|-------------------------|
| Валютный рынок | 2396,8 | 3870,2 | 4468,9 |
| Рынок государственных облигаций | 408,9 | 662,7 | 957,9 |
| Рынок акций | 574,0 | 2227,4 | 3846,8 |
| Рынок корпоративных и региональных облигаций | 339,1 | 827,9 | 1368,8 |
| Рынок производных инструментов | 26,5 | 133,8 | 246,0 |
| Итого | 3745,5 | 7792,7 | 10890,3 |



Московская межбанковская валютная биржа

ММВБ: валютный рынок

- На бирже проводятся торги по доллару США, евро, украинской гривне, казахскому тенге, белорусскому рублю
- Сделки на валютном рынке проводятся со сроками расчетов «сегодня» и «завтра»
- По итогам торгов на ММВБ Центральный Банк РФ устанавливает официальный курс доллара США
- Объем торгов в 2006 г. составил 955,9 млрд долл., что в 1,6 раза больше объема торгов в 2005 г.
- Объем торгов в январе—марте 2007 г. составил 254,7 млрд долл., что в 1,4 раза больше объема торгов в январе—марте 2006 г.

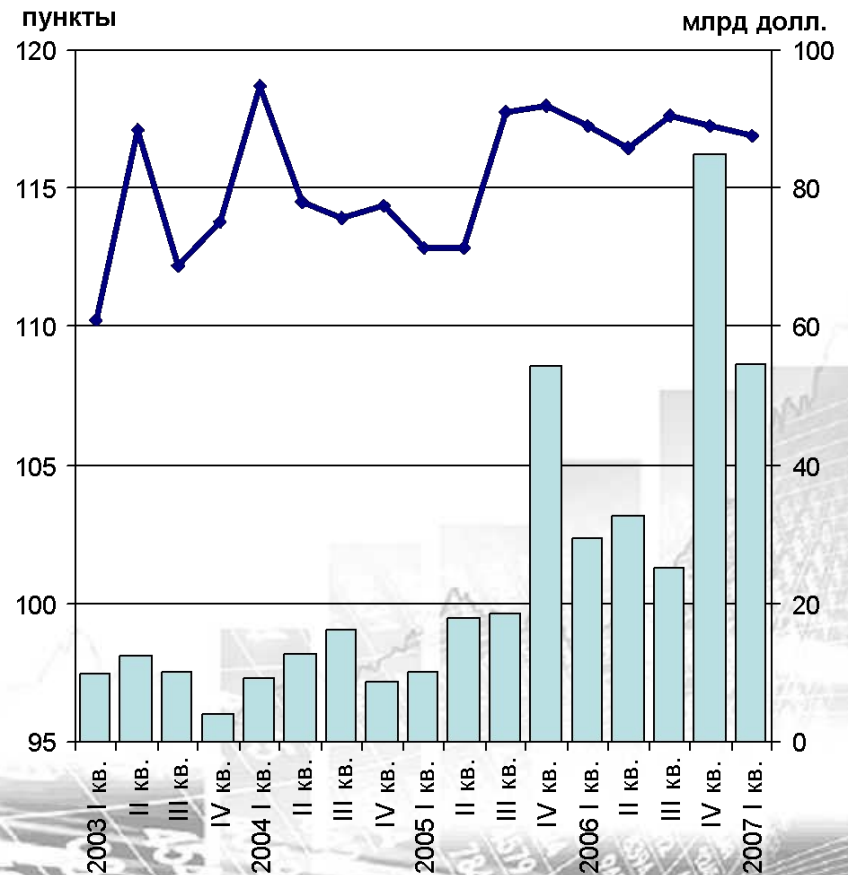




ММВБ: рынок государственных облигаций

- На ММВБ осуществляется первичное размещение и вторичное обращение государственных облигаций, облигаций Банка России
- Объем торгов в 2006 г. составил 163,7 млрд долл., что в 1,6 раза больше объема торгов в 2005 г.
- Ценовой индекс государственных облигаций в 2006 г. снизился на 0,6% до 117,25 пункта
- Объем торгов в январе—марте 2007 г. составил 54,6 млрд долл., что в 1,9 раза больше объема торгов в январе—марте 2006 г.
- Ценовой индекс государственных облигаций в январе—марте 2007 г. снизился на 0,3% до 116,86 пункта

Объем сделок и ценовой индекс RGBI





ФБ ММВБ: фондовый рынок

- ФБ ММВБ — ведущая фондовая биржа России
- В 2006 г. доля ФБ ММВБ в обороте российского фондового рынка составила 90%
- Объем торгов в 2006 г. составил 754,9 млрд долл., что в 3,3 раза больше объема торгов в 2005 г.
- Объем торгов в январе—марте 2007 г. составил 626,2 млрд долл., что в 1,9 раза больше объема торгов в январе—марте 2006 г.

Объемы торгов основных биржевых площадок России в 2004—2007 гг., млрд долл.

| | 2004 г.* | 2005 г. | 2006 г. | янв— мар 2007 г. |
|------------|----------|---------|---------|------------------------|
| ФБ ММВБ | 151,2 | 225,6 | 754,9 | 626,2 |
| Группа РТС | 26,1 | 38 | 61,2 | 4,2 |

*) ММВБ

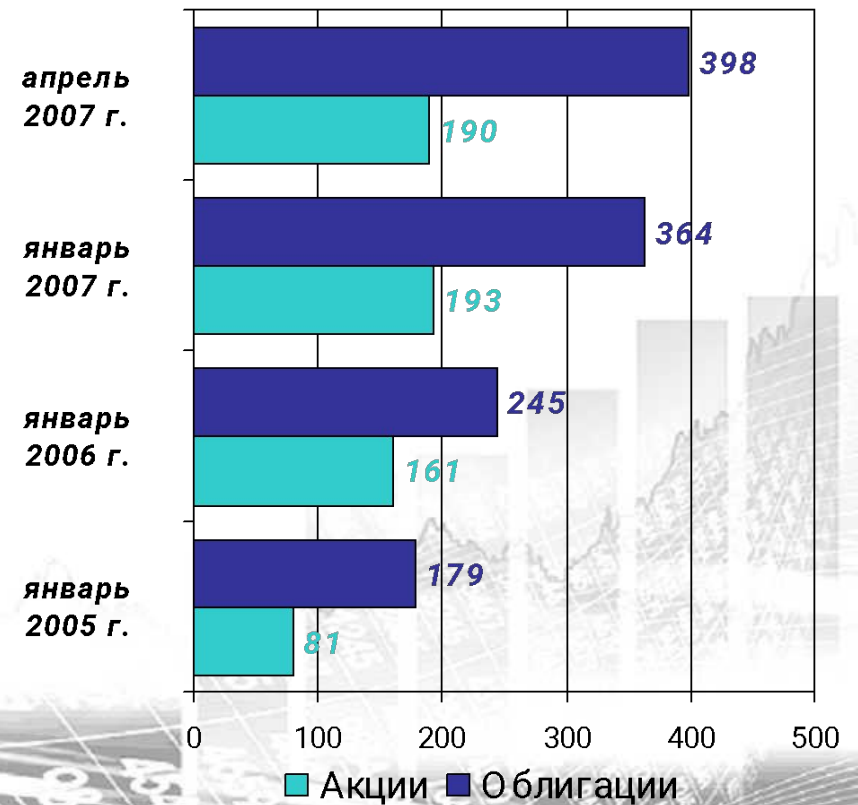


ФБ ММВБ: фондовый рынок

Эмитенты на ФБ ММВБ

| | 1 января 2005 | 1 января 2006 | 1 января 2007 | 30 марта 2007 |
|------------------------------|---------------|---------------|---------------|---------------|
| Общее число эмитентов | 241 | 385 | 530 | 613 |
| Эмитенты акций | 81 | 161 | 193 | 190 |
| Эмитенты облигаций | 179 | 245 | 364 | 398 |

Количество эмитентов на ФБ ММВБ (на начало месяца)

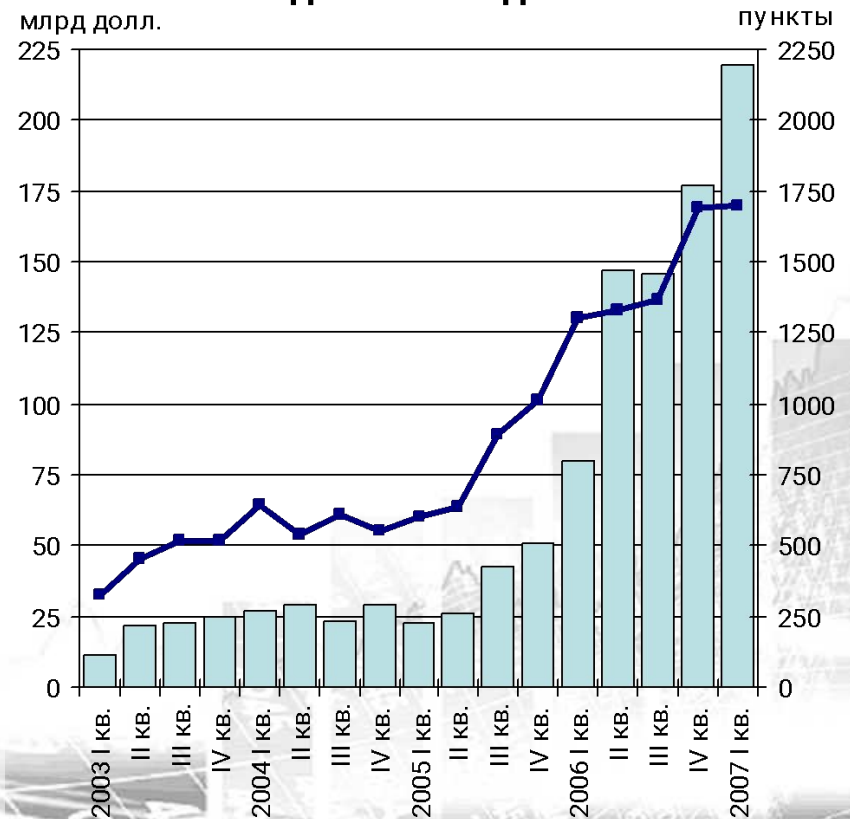




ФБ ММВБ: рынок акции

- На ФБ ММВБ торгуется 288 акций 190 эмитентов
- В листинг ФБ ММВБ внесены 66 акции 52 эмитентов, включая такие компании как Газпром, РАО «ЕЭС России», ЛУКОЙЛ, Ростелеком, Сбербанк
- Объем торгов акциями в 2006 г. составил 550,2 млрд долл., что в 3,9 раза больше объема торгов в 2005 г.
- Объем торгов акциями в январе — марте 2007 г. составил 219,3 млрд долл., что в 2,7 раза больше объема торгов в январе — марте 2006 г.
- Индекс ММВБ на 30 марта 2007 г. — 1698,08 (изменение с начала года: +0,3%)

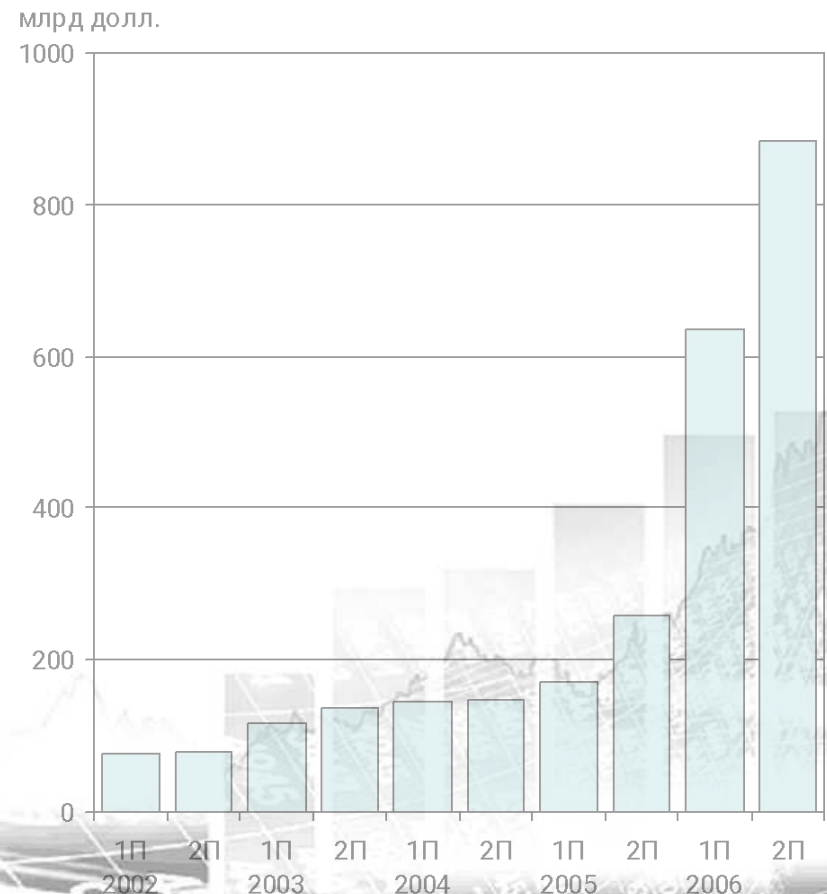
Объем сделок и индекс ММВБ





ФБ ММВБ: капитализация рынка акции

- За 2003—2006 гг. капитализация рынка акций выросла в 6,5 раза
- Капитализация рынка акций за январь—март 2007 г. выросла на 2,6% до 908,1 млрд долл.
- Крупнейшие компании по капитализации:
 - Газпром — 249,5 млрд долл.
 - Роснефть — 77,6 млрд долл.
 - НК ЛУКОЙЛ — 73,8 млрд долл.
- Оборачиваемость рынка акций в январе—марте 2007 г. составила 65,1%, что на 18,1 п.п. больше показателя января—марта 2006 г.

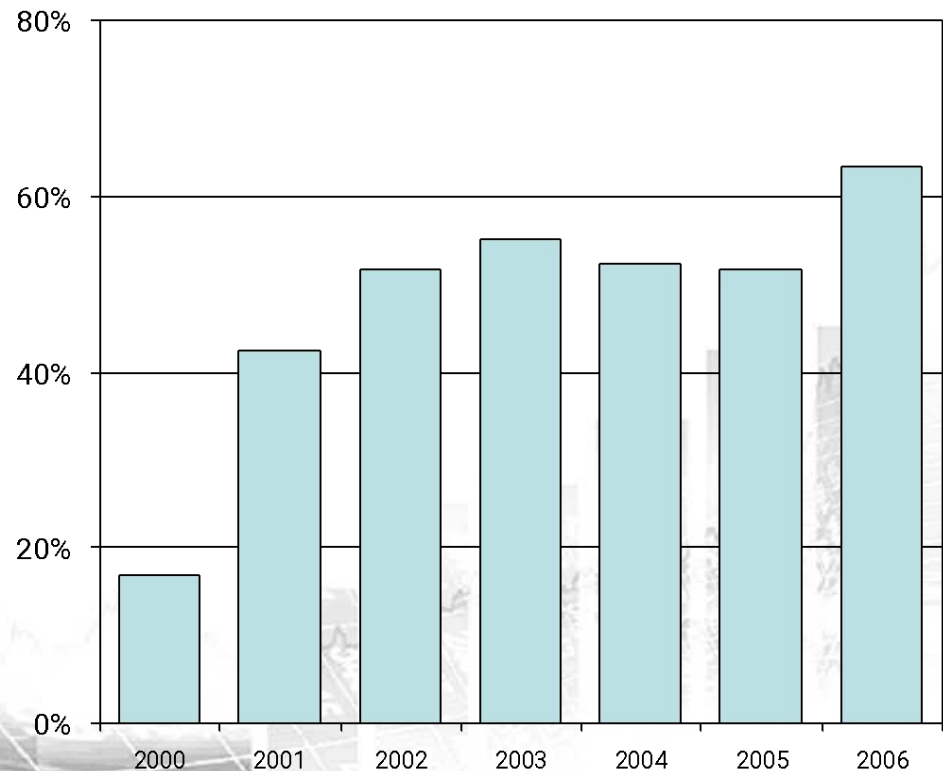




ФБ ММВБ: торговля через Интернет

- Реализация Интернет-технологий торговли позволила:
 - ◆ охватить всю территорию России
 - ◆ подключить около 100 тысяч мелких частных инвесторов
- Количество участников биржевых торгов, использующих Интернет-технологии в брокерских системах, возросло с 2000 г. до 357 организаций
- Свыше 60% от объема всех сделок на фондовом рынке ММВБ / ФБ ММВБ составляют сделки, заключаемые с использованием Интернет-технологий

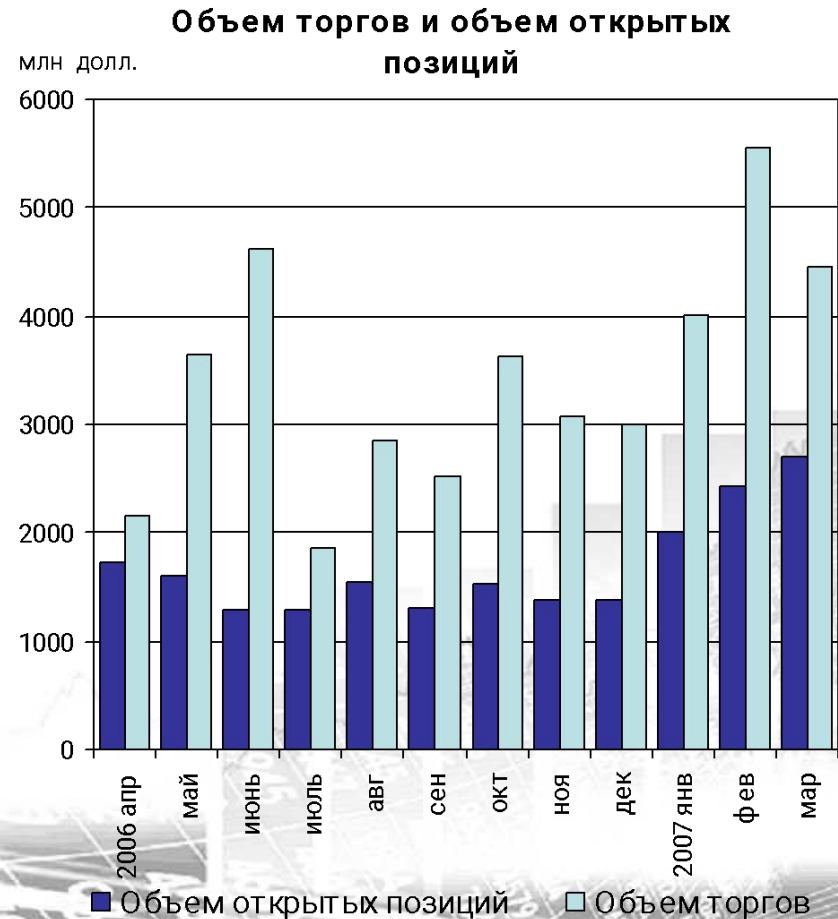
Доля Интернет-сделок в обороте торгов фондового рынка ММВБ / ФБ ММВБ





ММВБ: рынок производных инструментов

- Сентябрь 2004 г. — формирование пула крупнейших банков России
- С апреля 2006 г. по март 2007 г. объем торгов составил 41,4 млрд долл.
- Объем открытых позиций на конец марта 2007 г. — 2,71 млрд долл.
- Максимальный дневной оборот — 910,8 млн долл.





Московская межбанковская валютная биржа

ФБ ММВБ: основные требования листинга

| Основные требования | Котировальный список «А» 1-го уровня | Котировальный список «А» 2-го уровня | Котировальный список «Б» |
|--|---|---|---|
| Доля обыкновенных акций, которая находится во владении одного лица и (или) его аффилированных лиц — не более 75% | | | Не более 90% |
| Капитализация акций | АО — 10 млрд руб. АП — 3 млрд руб. | АО — 3 млрд руб. АП — 1 млрд руб. | АО — 1,5 млрд руб. АП — 500 млн руб. |
| Срок существования эмитента | Не менее 3 лет | | Не менее 1 года |
| Безубыточность баланса эмитента | 2 года из последних 3 лет | | — |
| Объем выпуска облигаций | 1 млрд руб. | 500 млн руб. | 300 млн руб. |
| Стоимость чистых активов паевого фонда | Открытые/интервальные — 10 млн руб. Закрытые — 50 млн руб. | | Открытые/интервальные — 5 млн руб., Закрытые — 10 млн руб. |
| Ежемесячный объем сделок за последние 3 года | Акции — 25 млн руб. Облигации — 10 млн руб. | Акции — 2,5 млн руб. Облигации — 1 млн руб. | Акции — 1,5 млн руб. Облигации — 500 тыс. руб. |
| Среднемесячный объем сделок за 6 месяцев | Акции — 50 млн руб. Облигации — 25 млн руб. Паи — 500 тыс. руб. | Акции — 5 млн руб. Облигации — 2,5 млн руб. Паи — 300 тыс. руб. | Акции — 3 млн руб. Облигации — 1 млн руб. Паи — 100 тыс. руб. |
| Соблюдение эмитентом Кодекса корпоративного поведения | Формализованные требования по соблюдению Кодекса при наличии подтверждающих документов | | |
| Финансовая отчетность | Составление и публикация финансовой отчетности в соответствии со стандартами отчетности IAS и US GAAP | | — |
| Раскрытие информации | В соответствии со стандартами ФСФР | | |

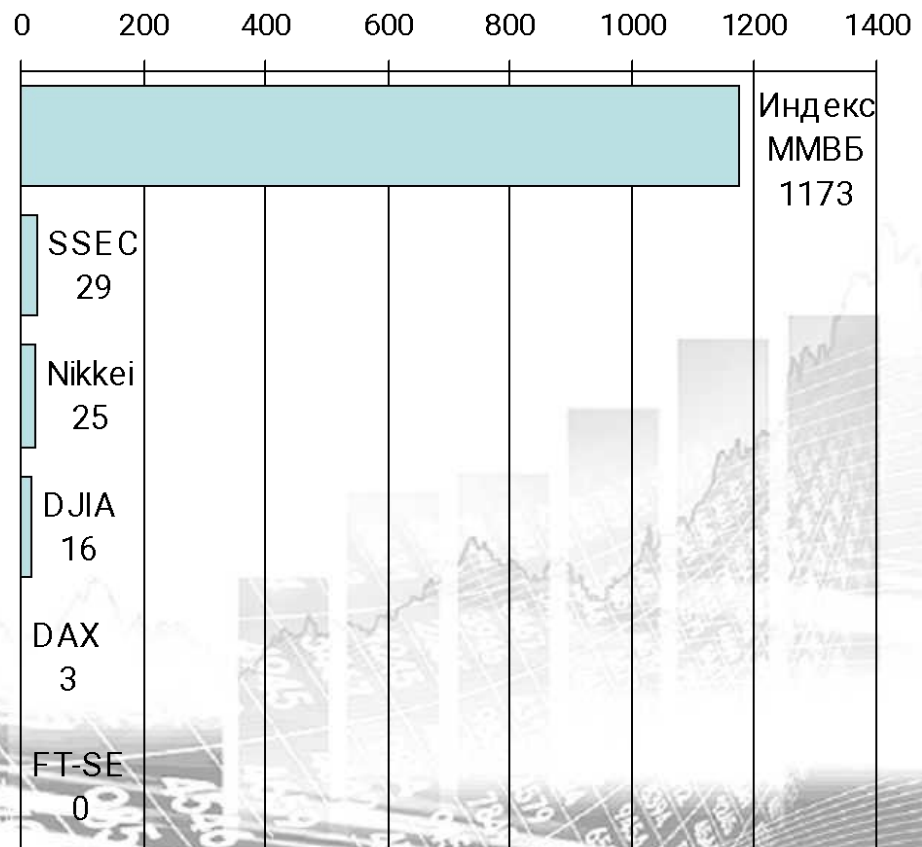


ФБ ММВБ: потенциал развития

- Потенциал развития ФБ ММВБ определяется высокими темпами развития фондового рынка

| Страна | Прирост национального фондового индекса в январе — марте 2007 г. |
|------------------------|--|
| Китай (SSEC) | +19,0% |
| Германия (DAX) | +4,9% |
| Великобритания (FT-SE) | +1,4% |
| Япония (Nikkei) | +0,4% |
| Россия (Индекс ММВБ) | +0,3% |
| США (DJIA) | -0,9% |

Прирост мировых индексов за 2001—2006 гг., %





ФБ ММВБ: лидер среди бирж СНГ и ЦВЕ

- На 1 апреля 2007 г. капитализация российского фондового рынка составила 1,03 трлн долл. или 100,5% ВВП России за 2006 г.
- Объем торгов на российском фондовом рынке составляет свыше 60% фондового рынка стран СНГ и Центральной и Восточной Европы

| Объем торгов акциями в январе – феврале 2007 г. и число эмитентов | | |
|--|------------|--------------------|
| | млрд долл. | число эмитентов |
| NYSE | 3932,9 | 1792 |
| NASDAQ | 2192,5 | 2794 |
| London SE | 1663,5 | 2591 |
| Tokyo SE | 1069,8 | 2394 |
| Euronext | 753,3 | 950 |
| Deutsche Börse | 647,9 | 654 |
| Hong Kong Ex&Cl | 216,9 | 1168 |
| Shanghai SE | 376,9 | 847 |
| ФБ ММВБ | 129,7 | 195 |
| Singapore Ex | 51,9 | 463 |
| Wiener Börse | 19,0 | 97 |
| Warsaw SE | 13,1 | 278 |



Контакты

- Адрес:
 - 125009, Москва, Б. Кисловский пер., 13
- Телефон:
 - (495) 234-48-11
- Факс:
 - (495) 705-96-22
- E-mail:
 - info@micex.com
- Интернет-сервер:
 - www.micex.ru

