



**Основные показатели  
AS "PrivatBank"  
по итогам 10 месяцев 2008 года**

# Динамика основных показателей AS "PrivatBank"



	2006	2007	31.03.2008	30.06.2008	31.10.2008
Достаточность капитала	9,40%	15,10%	14,78%	12,43%	<b>10,98%</b>
Показатель ликвидности	53,00%	64,10%	32,15%	52,89%	<b>50,13%</b>
Средняя рентабельность капитала	16,30%	8,66%	-2,3%	0,52%	<b>2,14%</b>
Средняя рентабельность активов	1,06%	0,99%	-2,64%	0,49%	<b>1,84%</b>
Чистая процентная маржа	3,56%	5,48%	4,65%	4,43%	<b>4,25%</b>

# Рейтинг AS "PrivatBank"

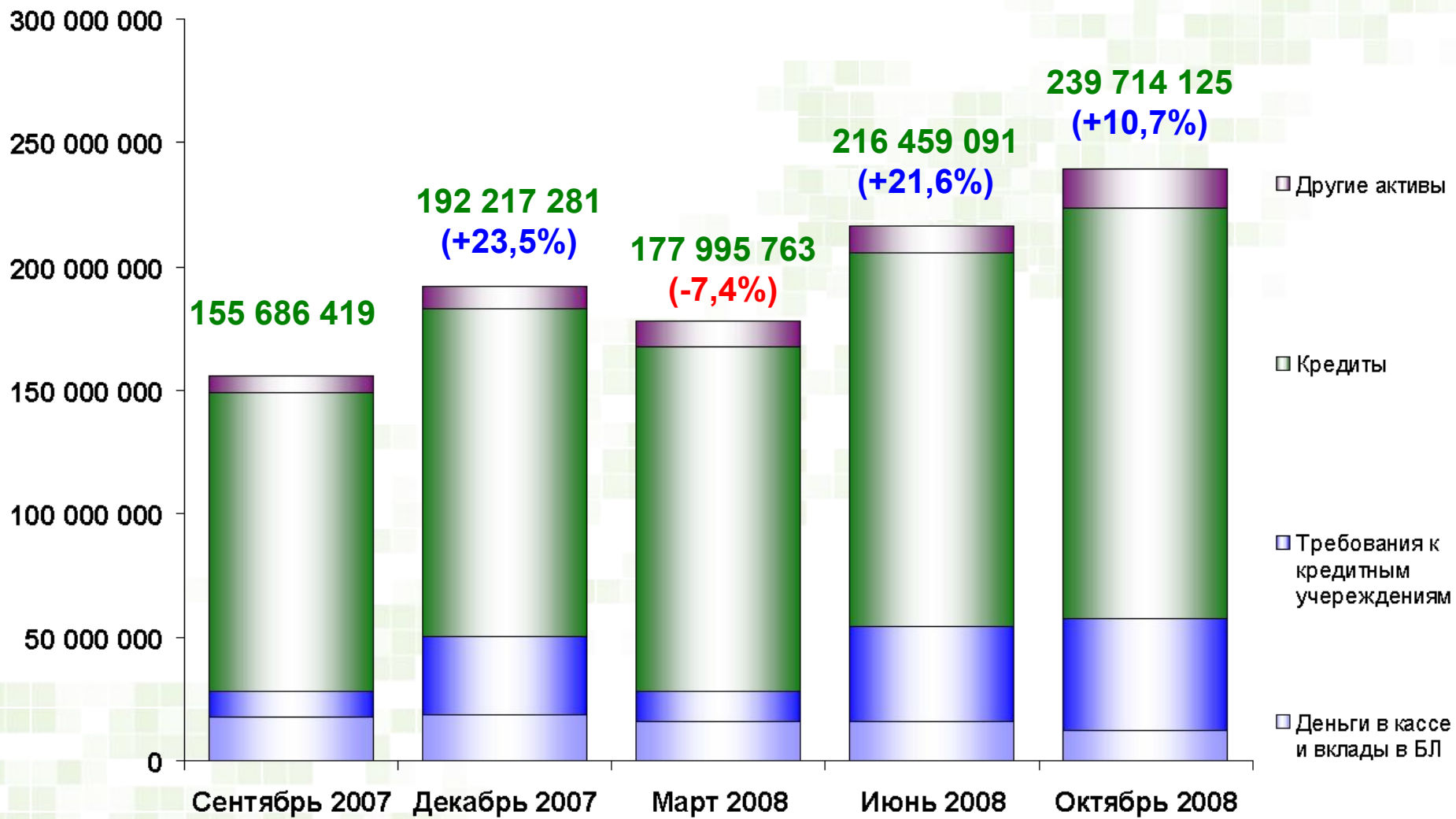


21 мая 2008 года международное рейтинговое агентство **Moody's Investors Service Ltd** подтвердило кредитный рейтинг AS "PrivatBank" на уровне **B1/NP/E+**.

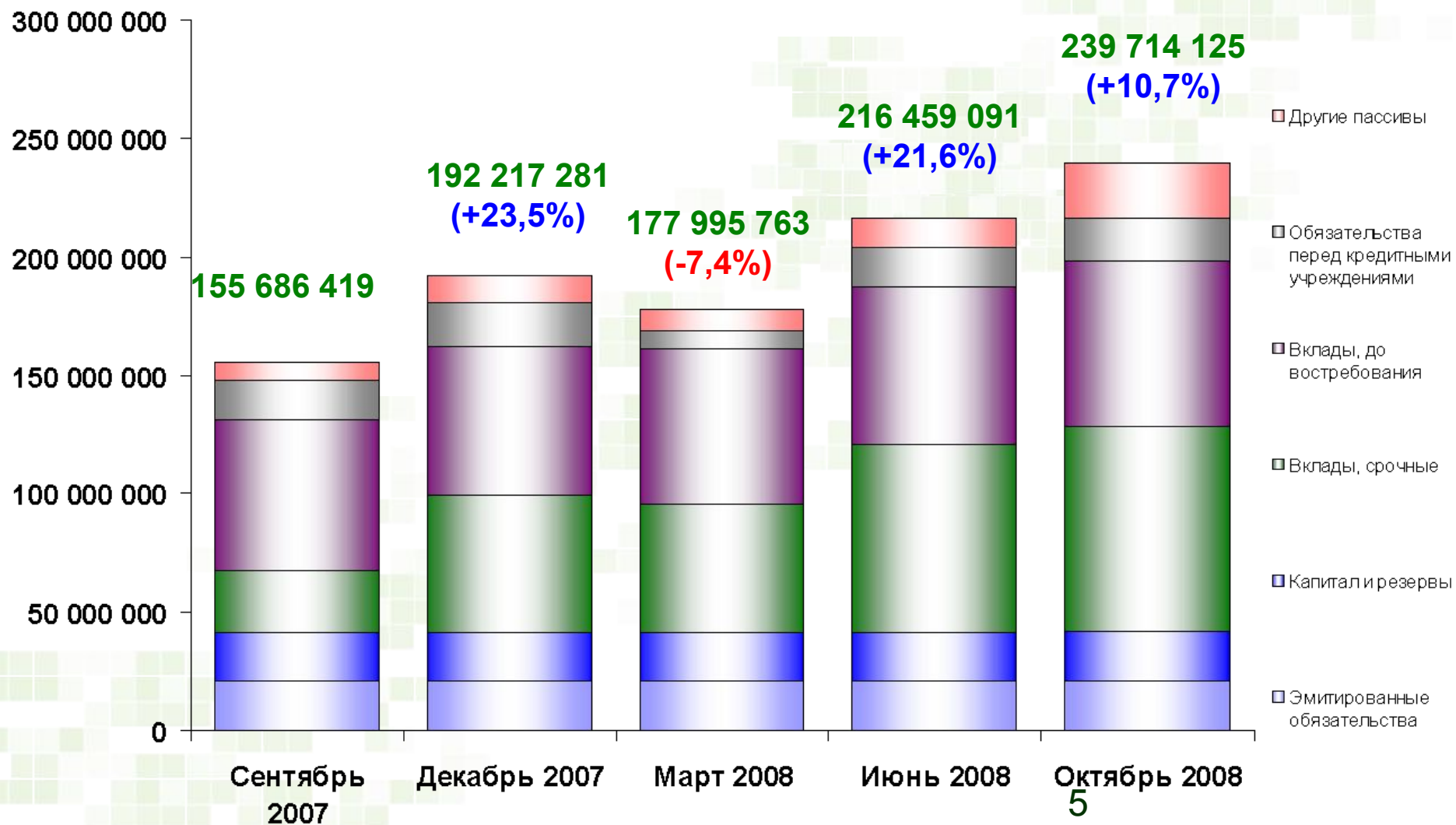
Долгосрочный депозитный рейтинг AS "PrivatBank" подтвержден на уровне **B1**.



# Динамика структуры активов AS "PrivatBank", EUR



# Динамика структуры пассивов AS "PrivatBank", EUR





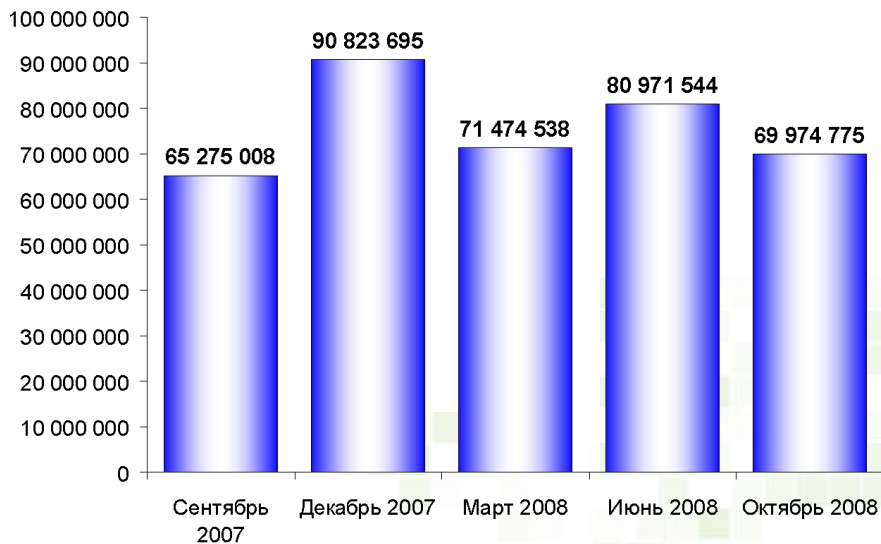
# Соотношение накоплений к кредитному портфелю AS "PrivatBank", EUR

	Декабрь 2007	Март 2008	Июнь 2008	Октябрь 2008
Консолидированный Кредитный Портфель	132 249 220,0	139 283 548,5	151 500 188,8	165 832 130,3
Накопления	1 210 121,6	1 693 529,8	1 613 989,3	2 202 564,9
Соотношение накоплений к кредитному портфелю	<b>0,92%</b>	<b>1,22%</b>	<b>1,07%</b>	<b>1,33%</b>



# Динамика объема вкладов юр. лиц и физ. лиц в AS "PrivatBank", EUR

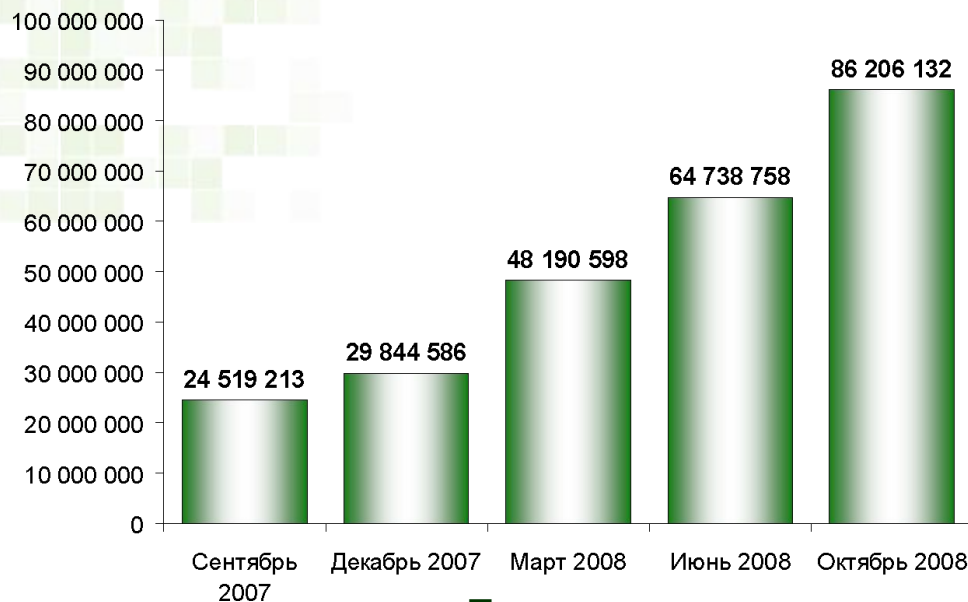
## Вклады юридических лиц



Долгосрочный  
депозитный рейтинг  
AS "PrivatBank"  
подтвержден на уровне **B1**

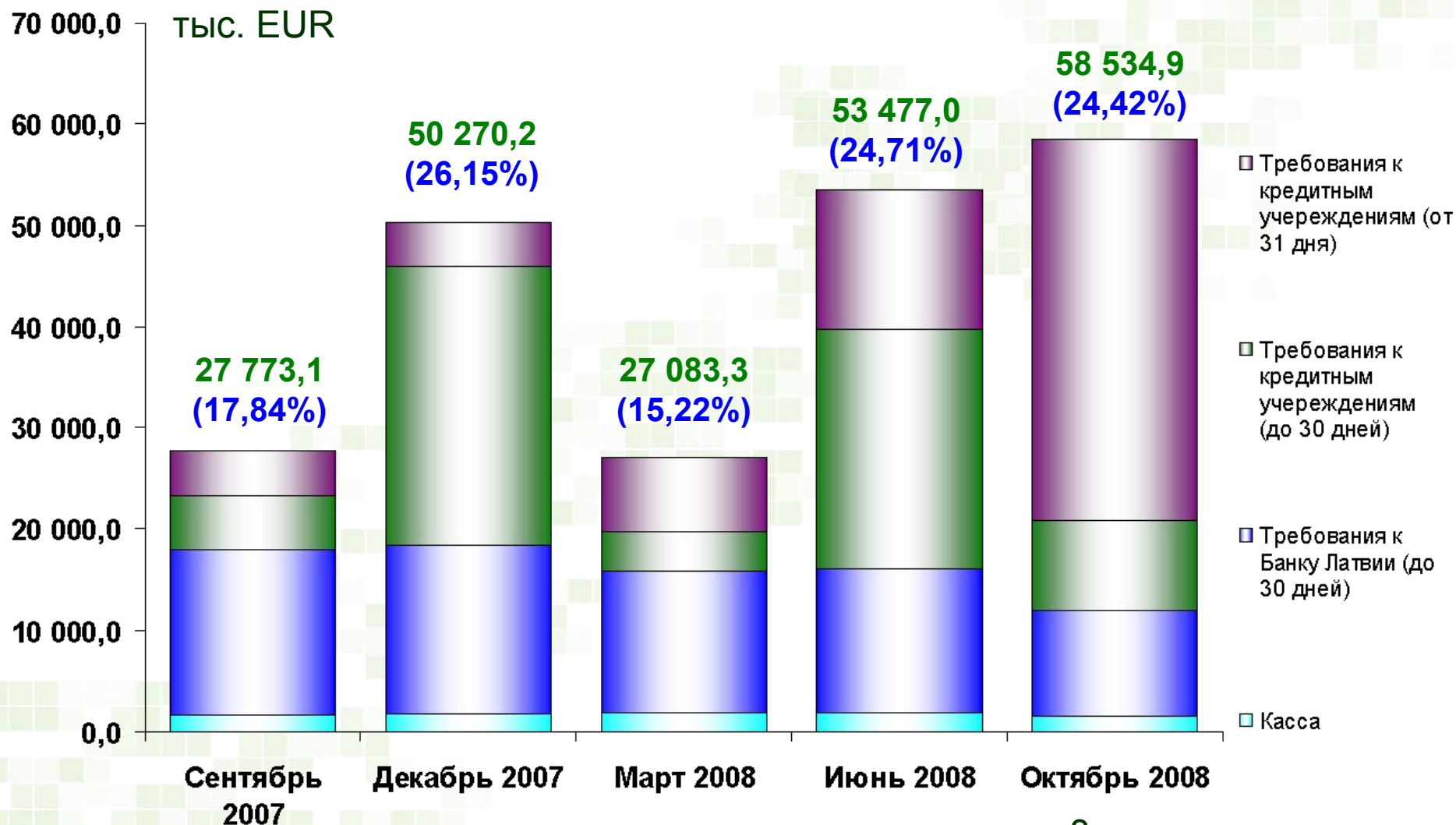
Динамика остатков на депозитных счетах клиентов AS "PrivatBank" **остаётся стабильной.**

## Вклады физических лиц





# Динамика объема ликвидных активов AS "PrivatBank", тыс. EUR



% - показывает отношение ликвидных активов ко всем активам 8



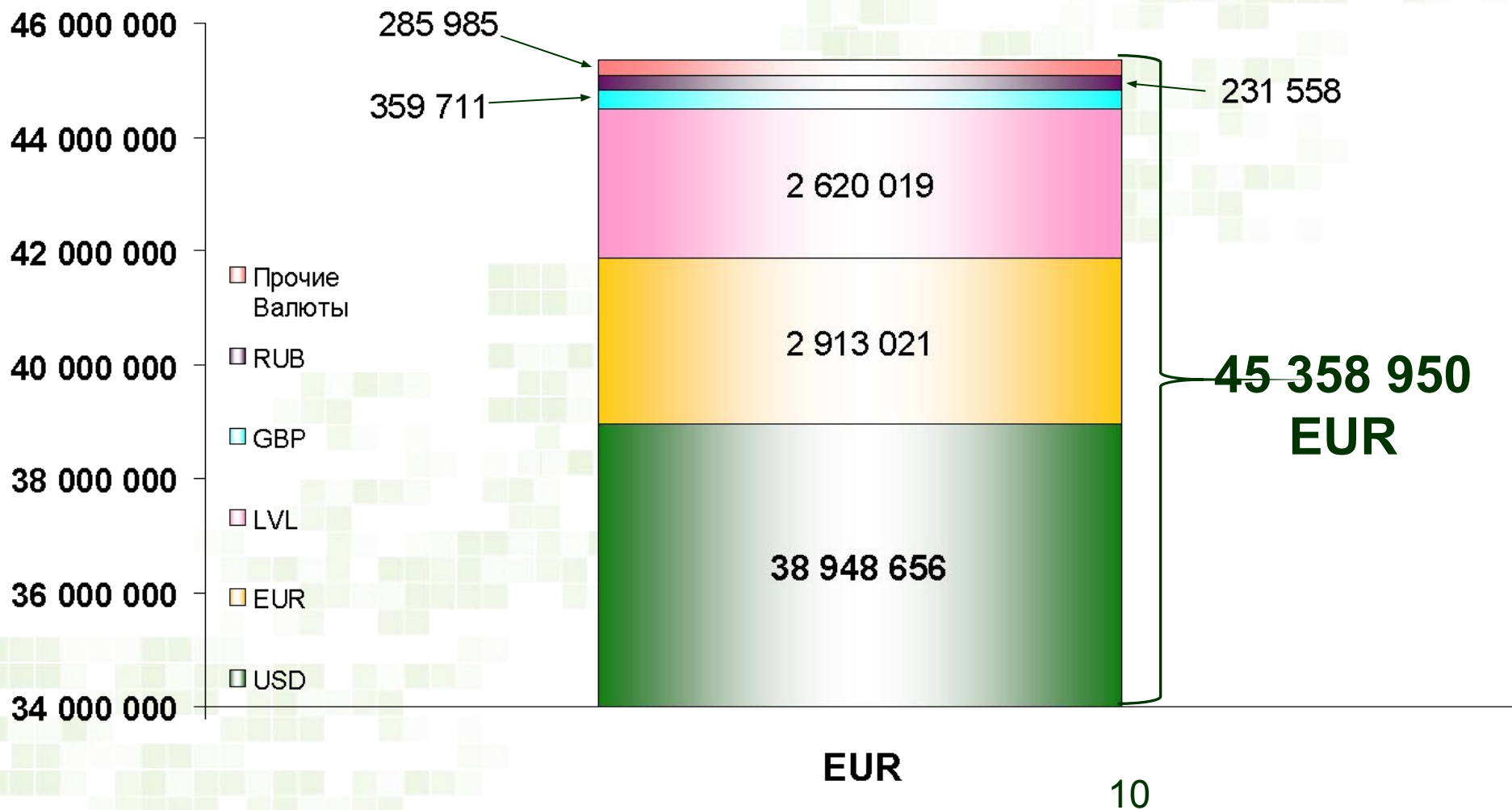


# Динамика выполнения нормы ликвидности AS "PrivatBank", %





# Структура остатков AS "PrivatBank" на корреспондентских счетах в банках в разрезе валют на 31.10.2008, EUR





**Спасибо за  
внимание!**