

***РОДИТЕЛЯМ О  
ЕГЭ***

- ❖ ЕГЭ проводится в специально организованном пункте проведения экзамена (ППЭ), который возглавляет руководитель ППЭ, назначенный органом исполнительной власти субъекта Российской Федерации, осуществляющим управление в сфере образования.

- ❖ **Все экзамены начинаются в 10.00 по местному времени.**
- ❖ **Дата, место проведения экзамена и наименование экзаменационного предмета указываются в пропуске, который участник ЕГЭ получает в своём образовательном учреждении.**
- ❖ **Пропуск необходимо иметь при себе на каждом экзамене.**

## Именной пропуск

ПРОПУСК															
Дата регистрации	29.05.2009				М.П.	Лист	1	из	1						
Подпись ответственного лица															
УЧАСТНИК ЕГЭ															
Имя	Константинов				Документ			Зарегистрирован на							
Фамилия	Константин				серия	4002		0 2							
Отчество	Константинович				номер	660422		экзамена							
Регион	7	8	Код образовательного учреждения			0	0	7	4	0	5	Класс	1	1	э

- ❖ По завершении экзамена в пропуске фиксируется факт сдачи бланков.
- ❖ Свидетельство о сдаче экзамена выдаётся в обмен на пропуск.

# Образец пропуска

<b>Экзамен</b>	<input type="text"/>	<b>Код</b>	<input type="text"/> <input type="text"/>	<b>Штамп</b>		
<b>Дата проведения</b>	<input type="text"/>	<b>2006 г.</b>	<b>Начало экзамена</b>		<input type="text"/> : <input type="text"/>	
Поле заполняется при необходимости в ППЭ						
<b>Пункт проведения экзамена (ППЭ)</b>				<b>Код</b>	<input type="text"/> <input type="text"/> <input type="text"/>	«Бланки ЕГЭ сданы»
<b>Адрес</b>	<input type="text"/>					
<b>Учреждение</b>	<input type="text"/>					
<b>Способ прибытия</b>	<input type="text"/>					
<b>Сбор для отправления в ППЭ:</b>						
<b>Время</b>	<input type="text"/>	:	<input type="text"/>	<b>Место</b>	<input type="text"/>	
<b>Экзамен</b>	<input type="text"/>	<b>Код</b>	<input type="text"/> <input type="text"/>	<b>Штамп</b>		
<b>Дата проведения</b>	<input type="text"/>	<b>2006 г.</b>	<b>Начало экзамена</b>		<input type="text"/> : <input type="text"/>	
Поле заполняется при необходимости в ППЭ						
<b>Пункт проведения экзамена (ППЭ)</b>				<b>Код</b>	<input type="text"/> <input type="text"/> <input type="text"/>	«Бланки ЕГЭ сданы»
<b>Адрес</b>	<input type="text"/>					
<b>Учреждение</b>	<input type="text"/>					
<b>Способ прибытия</b>	<input type="text"/>					
<b>Сбор для отправления в ППЭ:</b>						
<b>Время</b>	<input type="text"/>	:	<input type="text"/>	<b>Место</b>	<input type="text"/>	

- ❖ **Участники экзамена прибывают на ППЭ вместе с сопровождающим от ОУ.**
- ❖ **Если участник ЕГЭ забыл пропуск, ему будет предоставлена справка об участии в экзамене. В течение двух дней после экзамена он обязан предоставить в ОУ пропуск.**
- ❖ **Участник ЕГЭ обязан явиться на экзамен с паспортом (или другим документом, удостоверяющим личность,) и гелевой ручкой с черными чернилами.**

- ❖ В аудитории он занимает место в соответствии с протоколом. Запрещено использование мобильных телефонов или иных средств связи и технических устройств.
- ❖ При нарушении требований, предусмотренных инструкцией, организатор вправе удалить участника ЕГЭ с экзамена.
- ❖ В случае удаления с экзамена участник ЕГЭ имеет право подать апелляцию о нарушении установленного порядка проведения ЕГЭ.

- ❖ **В 10.00** ответственный организатор в аудитории читает инструкцию для участников ЕГЭ, демонстрирует целостность доставочного спецпакета , вскрывает его и раздает ИК (индивидуальный комплект) в произвольном порядке.



# Внешний вид ИК


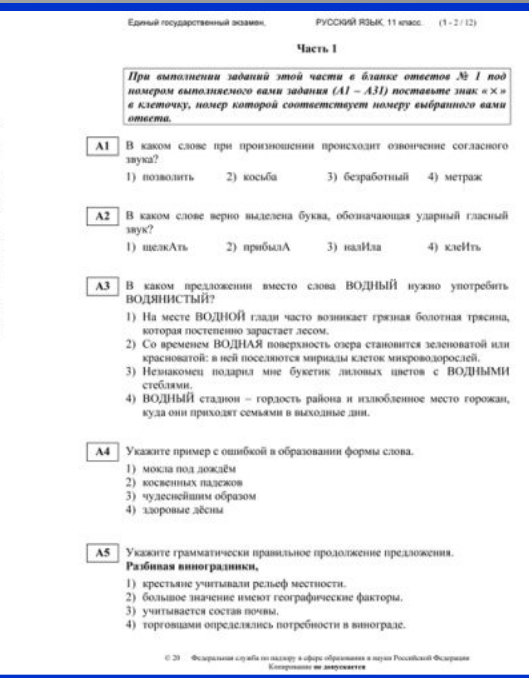
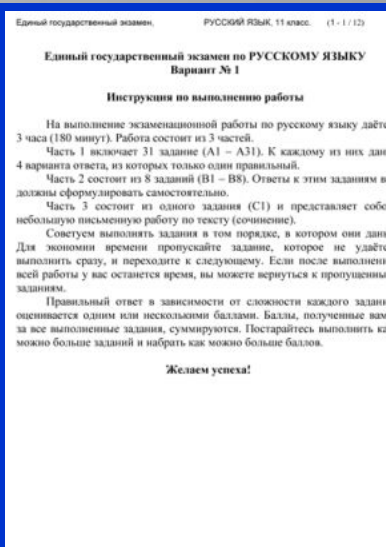


**ЕДИНЫЙ ГОСУДАРСТВЕННЫЙ ЭКЗАМЕН**

**ПРОБНЫЙ**

**РУССКИЙ ЯЗЫК**

21 апреля 2008

# Содержание индивидуального комплекта участника ЕГЭ



- ❖ Участник ЕГЭ должен убедиться в целостности ИК, аккуратно вскрыть его, проверить наличие необходимых бланков и их качество, сверить цифры штрих кода на пакете, КИМе и бланке регистрации.
- ❖ Если ИК имеет излишнее количество материалов или укомплектован не полностью, участник ЕГЭ обязан обратиться к организатору, который произведет замену всего ИК.

- ❖ Замена всего ИК происходит и в том случае, если бланки ИК имеют полиграфический брак.
- ❖ Участникам ЕГЭ запрещается обмениваться ИК, КИМами, бланками ответов.

Единый государственный экзамен по РУССКОМУ ЯЗЫКУ  
Вариант № 1

Инструкция по выполнению работы

На выполнение экзаменационной работы по русскому языку даётся 3 часа (180 минут). Работа состоит из 3 частей.

Часть 1 включает 31 задание (A1 – A31). К каждому из них даны 4 варианта ответа, из которых только один правильный.

Часть 2 состоит из 8 заданий (B1 – B8). Ответы к этим заданиям вы должны сформулировать самостоятельно.

Часть 3 состоит из одного задания (C1) и представляет собой небольшую письменную работу по тексту (сочинение).

Советуем выполнять задания в том порядке, в котором они даны. Для экономии времени пропускайте задание, которое не удаётся выполнить сразу, и переходите к следующему. Если после выполнения всей работы у вас останется время, вы можете вернуться к пропущенным заданиям.

Правильный ответ в зависимости от сложности каждого задания оценивается одним или несколькими баллами. Баллы, полученные вами за все выполненные задания, суммируются. Постарайтесь выполнить как можно больше заданий и набрать как можно больше баллов.

Желаем успеха!

Часть 1

При выполнении заданий этой части в бланке ответов № 1 под номером выполняемого вами задания (A1 – A31) поставьте знак «X» в клеточку, номер которой соответствует номеру выбранного вами ответа.

- A1 В каком слове при произношении происходит озвончение согласного звука?  
1) позволить 2) косыба 3) безработный 4) метрж
- A2 В каком слове верно выделена буква, обозначающая ударный гласный звук?  
1) шелАть 2) прыблАА 3) наАИла 4) клеИть
- A3 В каком предложении вместо слова ВОДНЫЙ нужно употребить ВОДЯНИСТЫЙ?  
1) На месте ВОДНОЙ гряды часто возникает грязная болотная трясина, которая постепенно зарастает лесом.  
2) Со временем ВОДНАЯ поверхность озера становится зеленоватой или красноватой: в ней поселяются мириады кластиков микроводорослей.  
3) Незнакомцы подарили мне букетик разноцветных цветов с ВОДНЫМИ стеблями.  
4) ВОДНЫЙ стадион – гордость района и любимое место горожан, куда они приходят семьями в выходные дни.
- A4 Укажите пример с ошибкой в образовании слов.  
1) мокла под дождем  
2) косянные пазухи  
3) чудаснейшим образом  
4) здоровые дёсны
- A5 Укажите грамматически правильное продолжение предложения.  
Разбивая виноградники,



Единый государственный экзамен - 2008  
Бланк регистрации

Фамилия: [ ] Имя: [ ] Отчество: [ ]  
Пол: [ ] Место рождения: [ ]  
Номер документа: [ ] Место рождения: [ ]  
Пол: [ ]

Заполнить гелевой или капиллярной ручкой ЧЕРНЫМИ чернилами ЗАГЛАВНЫМИ ПЕЧАТНЫМИ БУКВАМИ по следующему образцу:  
А Б В Г Д Е Ж З И Й К Л М Н О П Р С Т Х Ц Ч Ш Щ Ъ Ы Э Ю Я

Внимание! Все бланки и листы с контрольными измерительными материалами рассматриваются в комплексе.  
Сведения об участии в едином государственном экзамене

Имя: [ ] Фамилия: [ ]  
Учебное заведение: [ ]  
Специальность: [ ]  
Дружественный: [ ] Сторонний: [ ]

До начала работы с бланками ответов следует:

Убедиться в целостности индивидуального комплекта участника ЕГЭ (ИК), который состоит из бланка регистрации, бланка ответов № 1, бланка ответов № 2 и листов с заданиями контрольных измерительных материалов (КИМ);  
Внимательно рассмотреть цифровые значения штрихкодов на бланке регистрации и на листах с КИМ; в удостоверении в том, что на конверте отражены цифровые значения штрихкодов бланка регистрации и КИМ именно Вашего ИК;  
В удостоверении, что указанные цифровые значения совпали, необходимо поставить свою подпись и печать в специально отведенном для этого месте на бланке регистрации;  
При указании цифровых значений следует обратиться к организатору в аудитории и администратору.

Участник ЕГЭ по процедуре проведения ЕГЭ

Заполнение НЕ ОБЯЗАТЕЛЬНО

Отметьте  замечания по проведению экзамена:  
 Присутствие в аудитории непроверенной образцового предмета, по которому проводится ЕГЭ  
 Наличие нарушений дисциплины в аудитории

С процедурой проведения единого государственного экзамена ознакомлены (да/нет) [ ]  
 Цифровые значения штрихкода на бланке регистрации и номер КИМ с кодами на конверте подтверждены: [ ]

ЕДИНЫЙ ГОСУДАРСТВЕННЫЙ ЭКЗАМЕН  
ПРОБНЫЙ  
РУССКИЙ ЯЗЫК

21 апреля 2008

КИМ № 55515111

БП № 311111111114

- ❖ Под руководством организатора, используя памятку с кодировкой, участник ЕГЭ заполняет бланк регистрации.
- ❖ Все данные необходимо указывать строго по документу, удостоверяющему личность (свидетельство о рождении **НЕ** является документом, удостоверяющим личность).
- ❖ После заполнения бланка регистрации заполняются все регистрационные поля бланков ответов №1 и №2.
- ❖ В специально отведённых местах бланка регистрации и бланка ответов №1 участник ЕГЭ должен поставить подпись.

Бланк  
регистрации



№ п/п	№ заявления кандидата	№ п/п	№ п/п	№ п/п	№ п/п	№ п/п	№ п/п	№ п/п	№ п/п	№ п/п
										08

Внимание! Данный бланк предназначен для внесения в него ответов на задания экзамена по специальности [название специальности] в соответствии с заданиями контрольного измерительного материала (КИМ).

Бланк состоит из 2 листов и 2 страниц (всего 4 листа) с заданиями контрольного измерительного материала (КИМ).

В бланке и листках с заданиями контрольного измерительного материала размещены задания и материалы

Составляющие часть задания экзамена

Имя Фамилия

№ п/п

Специальность

Документ

Серия

№ п/п

№ п/п

№ п/п

№ п/п

№ п/п

До начала работы с бланком ответов следует

- убедиться в целостности индивидуального комплекта участника ЕГЭ (ИК), который состоит из Бланка регистрации, Бланка ответов № 1, Бланка ответов № 2 и листов с заданиями контрольного измерительного материала (КИМ);
- внимательно рассмотреть цифровые значения ответов на Бланке регистрации и на листах с КИМ;
- удостовериться в том, что на конверте этикетки цифровые значения этикетки Бланка регистрации и КИМ имеют одного ИК;
- удостовериться, что указанные цифровые значения совпадают, необходимо поставить свою подпись в специально отведенном для этого месте на Бланке регистрации;
- в случае несоответствия указанных цифровых значений следует обратиться в пункт приема в аудитории и получить другой комплект.

ЗАМЕЧАНИЯ участника ЕГЭ по процедуре проведения ЕГЭ

Заполнение НЕ ОБЯЗАТЕЛЬНО

Описать замечания по процедуре проведения

- Наличие поврежденной упаковки комплекта участника ЕГЭ (внесены замечания в бланк № 1 или № 2)
- Наличие повреждения контрольного измерительного материала (КИМ) и/или листов с заданиями
- Присутствие посторонних лиц в аудитории приема
- Наличие вопросов по процедуре проведения

Государственный экзамен  
Бланк государственного экзамена составляется из  
Двадцати цифровых этикеток ответов на Бланке регистрации  
и уникального номера КИМ с кодами на конверте подтверждения

- ❖ Информацию из бланка регистрации необходимо перенести в бланки ответов №1 и №2

Единый государственный экзамен - 2008

**Бланк ответов № 1**

Заполнить гелевой или капиллярной ручкой ЧЕРНЫМИ чернилами ЗАГЛАВНЫМИ ПЕЧАТНЫМИ БУКВАМИ по следующим образцам:  
А Б В Г Д Е Е Ж З И Й К Л М Н О П Q R S T U V W X Y Z . - | 1 2 3 4 5 6 7 8 9 0  
А Б С D E F G H I J K L M N O P Q R S T U V W X Y Z . - | 1 2 3 4 5 6 7 8 9 0

Размер - 5

**ВНИМАНИЕ!** Все бланки и листы с контрольными измерительными материалами рассматриваются в комплексе.

Номера задания типа **A** с выбором ответа из предложенных вариантов

Обозначьте номер задания и  **ЗАПРЕЩЕНО** отмечать в области ответов.

	A1	A2	A3	A4	A5	A6	A7	A8	A9	A10	A11	A12	A13	A14	A15	A16	A17	A18	A19	A20	A21	A22	A23	A24	A25	A26	A27	A28	A29	A30	
Положительный ответ	<input type="checkbox"/>	<input type="checkbox"/>	<input type="checkbox"/>	<input type="checkbox"/>	<input type="checkbox"/>	<input type="checkbox"/>	<input type="checkbox"/>	<input type="checkbox"/>	<input type="checkbox"/>	<input type="checkbox"/>	<input type="checkbox"/>	<input type="checkbox"/>	<input type="checkbox"/>	<input type="checkbox"/>	<input type="checkbox"/>	<input type="checkbox"/>	<input type="checkbox"/>	<input type="checkbox"/>	<input type="checkbox"/>	<input type="checkbox"/>	<input type="checkbox"/>	<input type="checkbox"/>	<input type="checkbox"/>	<input type="checkbox"/>	<input type="checkbox"/>	<input type="checkbox"/>	<input type="checkbox"/>	<input type="checkbox"/>	<input type="checkbox"/>	<input type="checkbox"/>	1
Отрицательный ответ	<input type="checkbox"/>	<input type="checkbox"/>	<input type="checkbox"/>	<input type="checkbox"/>	<input type="checkbox"/>	<input type="checkbox"/>	<input type="checkbox"/>	<input type="checkbox"/>	<input type="checkbox"/>	<input type="checkbox"/>	<input type="checkbox"/>	<input type="checkbox"/>	<input type="checkbox"/>	<input type="checkbox"/>	<input type="checkbox"/>	<input type="checkbox"/>	<input type="checkbox"/>	<input type="checkbox"/>	<input type="checkbox"/>	<input type="checkbox"/>	<input type="checkbox"/>	<input type="checkbox"/>	<input type="checkbox"/>	<input type="checkbox"/>	<input type="checkbox"/>	<input type="checkbox"/>	<input type="checkbox"/>	<input type="checkbox"/>	<input type="checkbox"/>	<input type="checkbox"/>	2
Не задан ответ	<input type="checkbox"/>	<input type="checkbox"/>	<input type="checkbox"/>	<input type="checkbox"/>	<input type="checkbox"/>	<input type="checkbox"/>	<input type="checkbox"/>	<input type="checkbox"/>	<input type="checkbox"/>	<input type="checkbox"/>	<input type="checkbox"/>	<input type="checkbox"/>	<input type="checkbox"/>	<input type="checkbox"/>	<input type="checkbox"/>	<input type="checkbox"/>	<input type="checkbox"/>	<input type="checkbox"/>	<input type="checkbox"/>	<input type="checkbox"/>	<input type="checkbox"/>	<input type="checkbox"/>	<input type="checkbox"/>	<input type="checkbox"/>	<input type="checkbox"/>	<input type="checkbox"/>	<input type="checkbox"/>	<input type="checkbox"/>	<input type="checkbox"/>	<input type="checkbox"/>	3
Не задан ответ	<input type="checkbox"/>	<input type="checkbox"/>	<input type="checkbox"/>	<input type="checkbox"/>	<input type="checkbox"/>	<input type="checkbox"/>	<input type="checkbox"/>	<input type="checkbox"/>	<input type="checkbox"/>	<input type="checkbox"/>	<input type="checkbox"/>	<input type="checkbox"/>	<input type="checkbox"/>	<input type="checkbox"/>	<input type="checkbox"/>	<input type="checkbox"/>	<input type="checkbox"/>	<input type="checkbox"/>	<input type="checkbox"/>	<input type="checkbox"/>	<input type="checkbox"/>	<input type="checkbox"/>	<input type="checkbox"/>	<input type="checkbox"/>	<input type="checkbox"/>	<input type="checkbox"/>	<input type="checkbox"/>	<input type="checkbox"/>	<input type="checkbox"/>	<input type="checkbox"/>	4

Замена опционых ответов на задания типа **A**

	1	2	3	4	Размер - 6
A	<input type="checkbox"/>	<input type="checkbox"/>	<input type="checkbox"/>	<input type="checkbox"/>	<input type="checkbox"/>
A	<input type="checkbox"/>	<input type="checkbox"/>	<input type="checkbox"/>	<input type="checkbox"/>	<input type="checkbox"/>
A	<input type="checkbox"/>	<input type="checkbox"/>	<input type="checkbox"/>	<input type="checkbox"/>	<input type="checkbox"/>
A	<input type="checkbox"/>	<input type="checkbox"/>	<input type="checkbox"/>	<input type="checkbox"/>	<input type="checkbox"/>

Размер - 7

Результаты выполнения задания типа **B** с ответами в краткой форме

B1	<input type="checkbox"/>	B11	<input type="checkbox"/>
B2	<input type="checkbox"/>	B12	<input type="checkbox"/>
B3	<input type="checkbox"/>	B13	<input type="checkbox"/>
B4	<input type="checkbox"/>	B14	<input type="checkbox"/>
B5	<input type="checkbox"/>	B15	<input type="checkbox"/>
B6	<input type="checkbox"/>	B16	<input type="checkbox"/>
B7	<input type="checkbox"/>	B17	<input type="checkbox"/>
B8	<input type="checkbox"/>	B18	<input type="checkbox"/>
B9	<input type="checkbox"/>	B19	<input type="checkbox"/>
B10	<input type="checkbox"/>	B20	<input type="checkbox"/>

Замена опционых ответов на задания типа **B**

B	-	B	-
B	-	B	-
B	-	B	-



## ■ Бланк ответов №2

Единый государственный экзамен - 2008  
**Бланк ответов № 2**

Регион	Код предмета	Название предмета	Резерв - 8

Дополнительный бланк ответа № 2

Лист № 1

Перепишите значения полей "регион", "код предмета", "название предмета" из БЛАНКА РЕГИСТРАЦИИ. Отвечая на задания типа С, пишите аккуратно и разборчиво, соблюдая разметку страницы. Не забудьте указать номер задания, на которое Вы отвечаете, например, С1. Условия задания переписывать не нужно.

**ВНИМАНИЕ!** Все бланки и листы с контрольными измерительными материалами рассматриваются в комплекте.

При недостатке места для ответа используйте обратную сторону бланка

- ❖ После заполнения бланков организатор фиксирует на доске время начала и окончания экзамена. Участники ЕГЭ приступают к выполнению экзаменационной работы.
- ❖ Участники ЕГЭ имеют право на:
  - выход из аудитории по уважительной причине (в этом случае все экзаменационные материалы сдаются организатору в аудитории);
  - на досрочную сдачу экзаменационных материалов;

- ▣ прервать экзамен по уважительной причине (состояние здоровья). В таком случае участник ЕГЭ обязан обратиться к дежурному медицинскому сотруднику, который фиксирует в протоколе причину досрочной сдачи экзаменационных материалов. Организатор в пропуске участника ЕГЭ делает запись: «Не закончил экзамен по уважительной причине»;

- в этот же день участник ЕГЭ обязан обратиться в медицинское учреждение и предоставить в ОУ справку о полученной медицинской помощи;
- на основании предоставленного документа будет решаться вопрос о предоставлении возможности сдачи экзамена в дополнительные сроки.

- ❖ За 30 минут до окончания экзамена организатор должен уведомить об этом участников экзамена.
- ❖ Досрочная сдача экзаменационных материалов прекращается за 15 минут до окончания экзамена; при этом в аудитории должны оставаться до официального завершения экзамена не менее трёх участников ЕГЭ.

- ❖ После завершения выполнения экзаменационной работы участник ЕГЭ сдаёт все экзаменационные материалы организатору в аудитории (использованные КИМы необходимо положить в пакет) и получает пропуск с подписью организатора и указанием количества сданных бланков.
- ❖ На выходе из ППЭ помощник руководителя ППЭ или дежурный организатор ставят в пропуске участника ЕГЭ штамп ОУ.

# Завершение экзамена в аудитории

- ❖ В присутствии участников ЕГЭ (не менее 3-х человек) организатор должен пересчитать **все экзаменационные бланки** и **запечатать их в возвратные доставочные пакеты.**

❖ *Регламент приёма апелляций по вопросам установленного порядка проведения ЕГЭ.*

- Участник экзамена до выхода из ППЭ имеет право подать апелляцию о нарушении установленного порядка проведения ЕГЭ.

Апелляция НЕ принимается:

- ✓ по вопросам содержания и структуры КИМ по общеобразовательным предметам;
- ✓ по вопросам, связанным с нарушением участником ЕГЭ Правил заполнения бланков ответов.



- ❖ Для подачи апелляции о нарушении установленного порядка проведения экзамена участник ЕГЭ должен обратиться к руководителю ППЭ, который выдаст ему форму заявления на апелляцию.
- ❖ Участник ЕГЭ должен заполнить в двух экземплярах данную форму и лично передать заявление уполномоченному ГЭК в ППЭ.
- ❖ Апелляция, как правило, рассматривается в течение **трёх дней** после подачи заявления.

- ❖ Апелляция о несогласии с выставленными баллами может быть подана в течение ДВУХ дней со дня объявления результатов ЕГЭ по соответствующему общеобразовательному предмету.
- ❖ Выпускники текущего года могут подать апелляцию в ОУ, в котором они осваивали программы среднего образования.

**Благодарим за  
внимание**