

# 1 класс «Гармония» (демонстрационный материал к учебнику математики 2011 года)



Составитель: Плюта Татьяна Эриковна  
учитель начальных классов  
гимназии №4 г.Мурманска

# Содержание:



## Часть 1

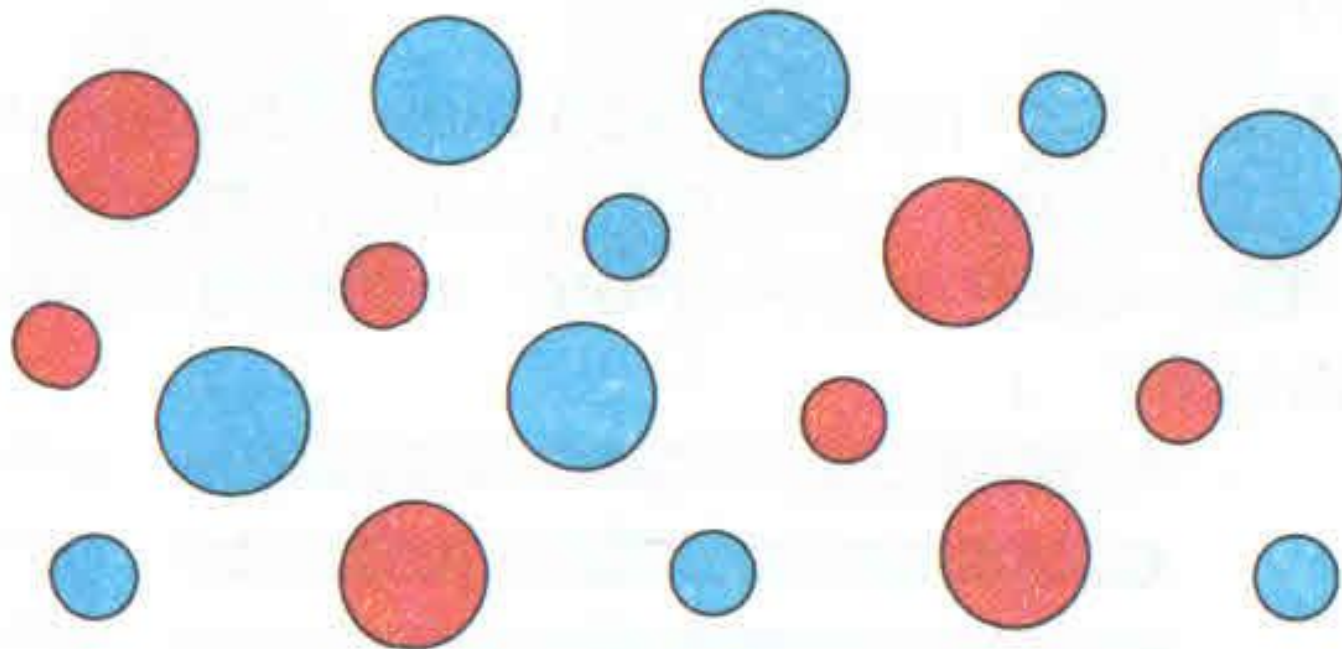
102	113, 114	125
104	115	127
105	116	128
107	117	129
108	118	130
110	119	131
111	120	133
112	124	134



**102.** Запиши цифрой число:



- 1) маленьких кругов;
- 2) больших кругов;
- 3) больших красных кругов;
- 4) маленьких синих кругов;
- 5) больших синих кругов.





## 104. Посчитай жуков.



Запиши цифрой каждое число, которое ты называешь.



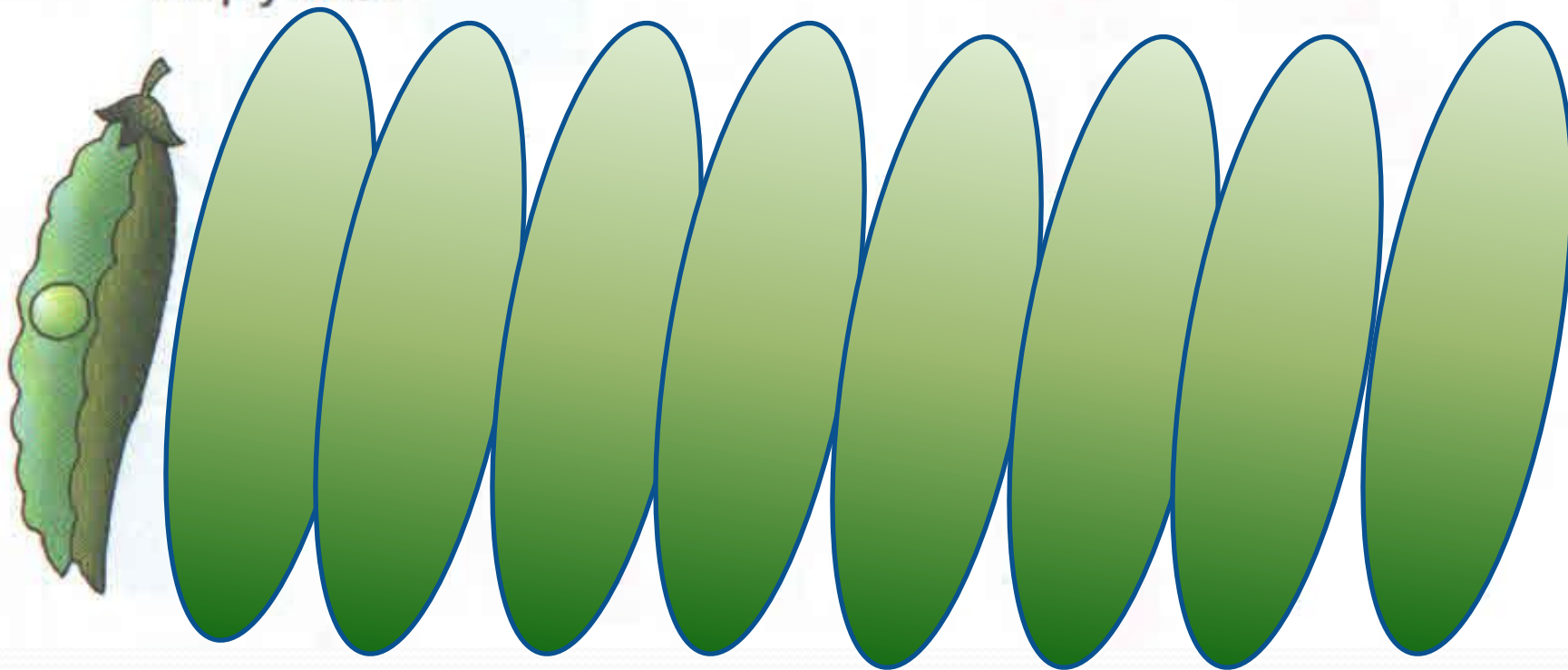
--	--	--	--	--	--	--	--

- Проверь, получился ли у тебя такой ряд чисел: 1, 2, 3, 4, 5, 6, 7, 8, 9?





**105.** Что изменяется в каждом следующем стручке?





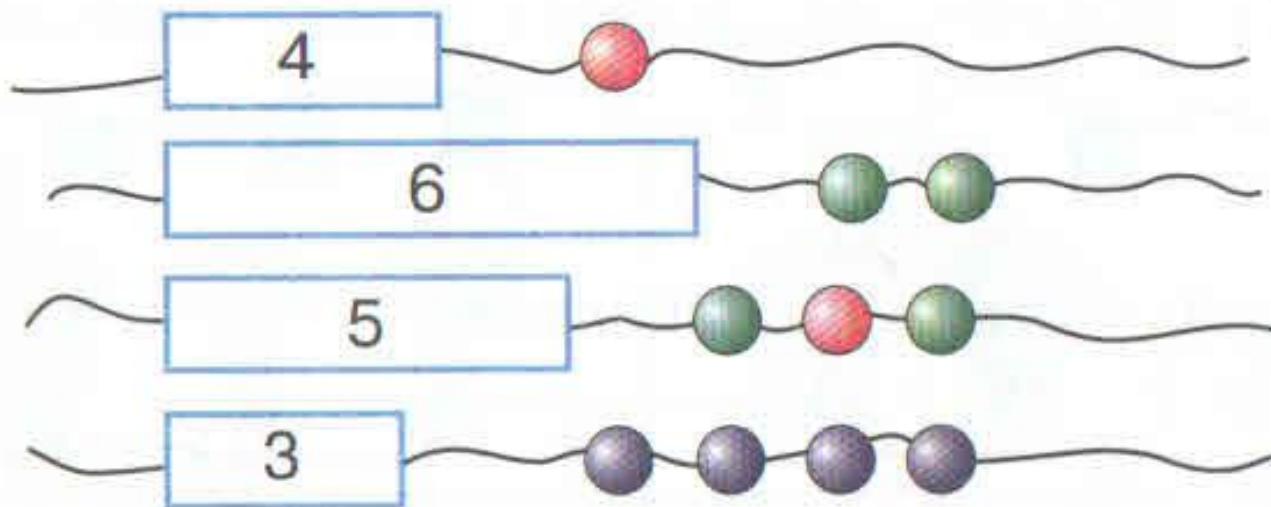


**107.** Запиши цифрой, сколько шариков закрыто, если на верхней нитке их столько же, сколько же, сколько на нижней.





**108.** Сколько всего бусинок на каждой нитке?






**110.** Запиши цифрой число бусинок на нитке, если:



1) закрыты 3 бусинки;



2) закрыты 2 бусинки.



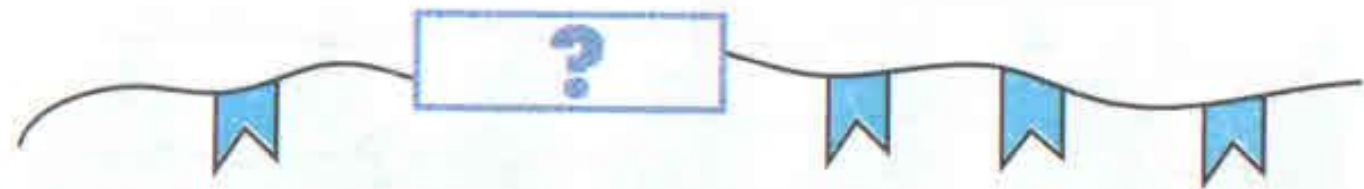




**111.** Запиши цифрой, сколько флажков закрыто, если:



1) на нитке 6 флажков;




2) на нитке 8 флажков.






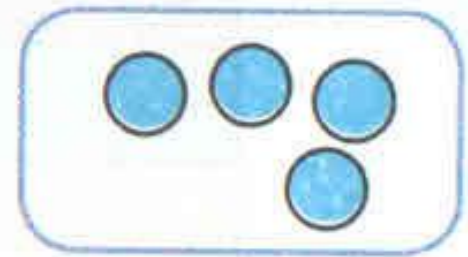
**112.** Запиши цифрой, сколько кругов надо до-  
рисовать.



9



8

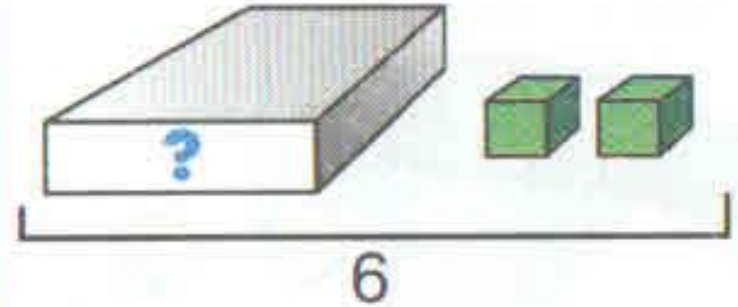
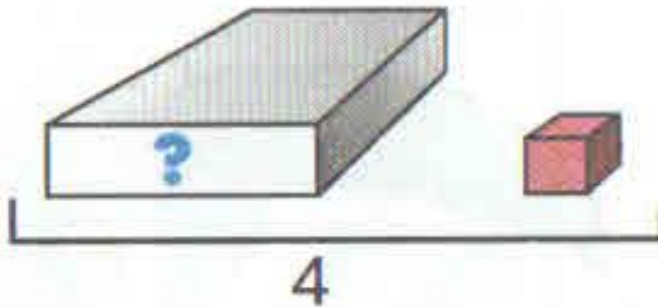


8






**113.** Сколько кубиков в коробке?



**114.** Сколько лампочек закрыли?




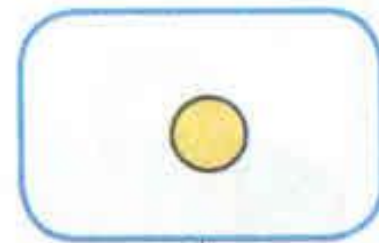
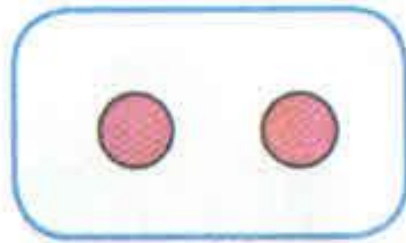




**115.** Сколько всего грибов на каждой картинке?





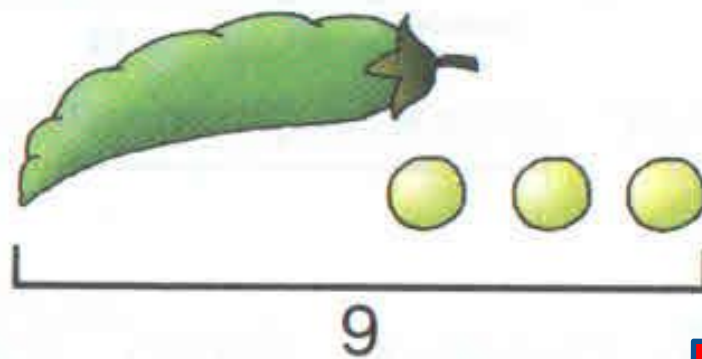

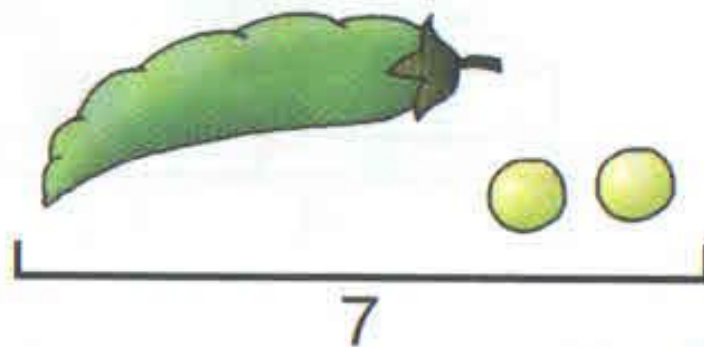
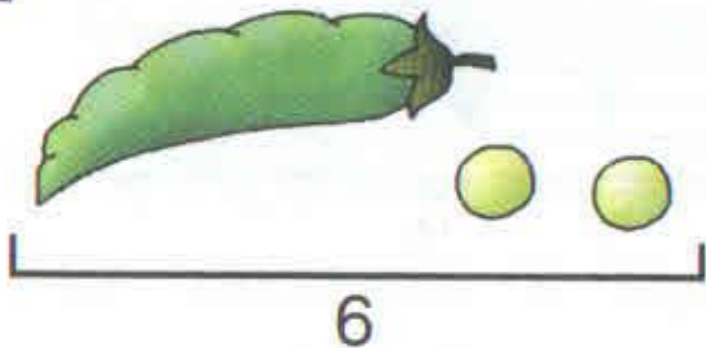
**116.** Запиши цифрой, сколько кругов надо дорисовать.













**117.** Сколько горошин в каждой стручке?



118. Чем похожи рисунки в каждом ряду?


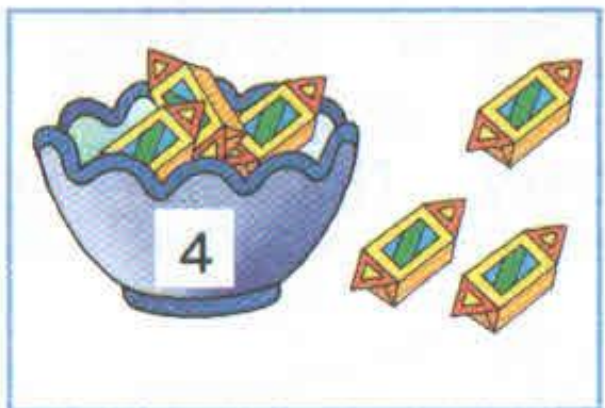



 <p>6</p>	 <p>5</p>	 <p>7</p>
 <p>8</p>	 <p>7</p>	 <p>4</p>







**119.** По какому признаку соединили картинки?





**120.** Запиши цифрой, сколько яблок в корзине.

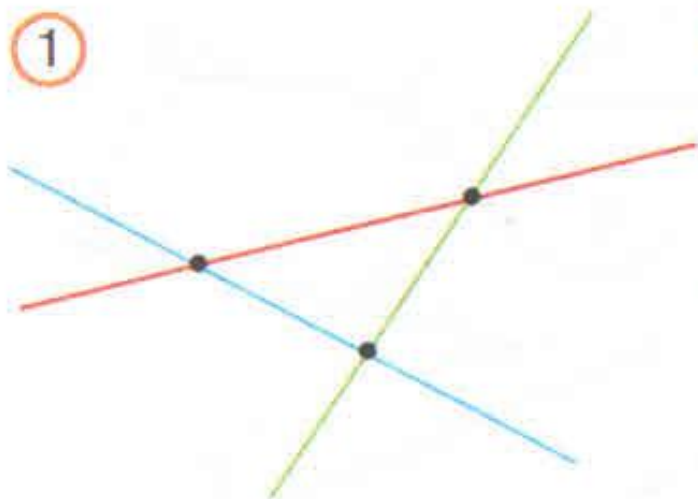







**124.** Сколько прямых линий на каждом рисунке?

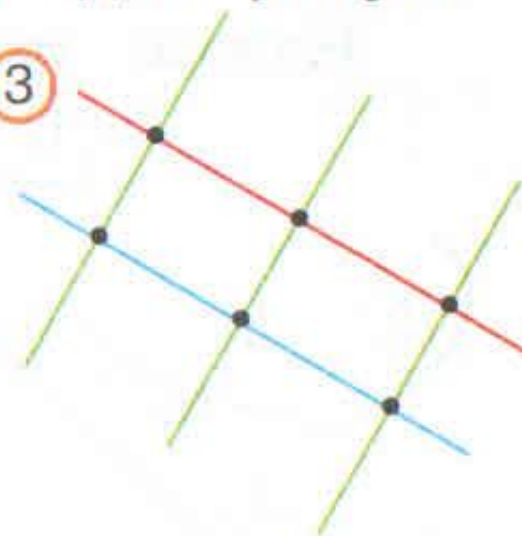
①



②



③



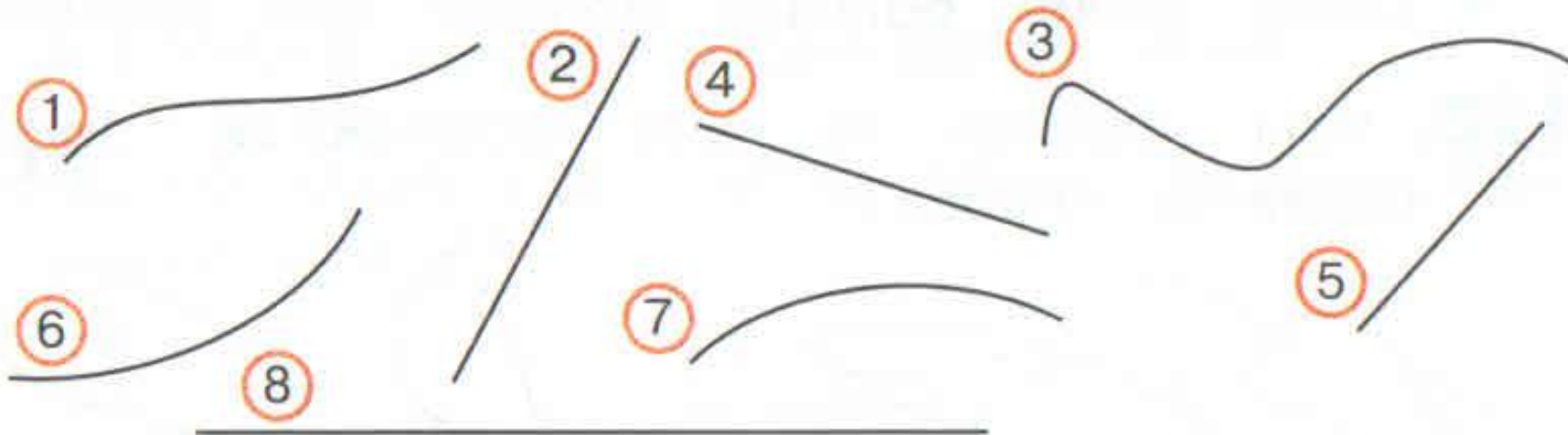
- Сколько точек пересечения прямых линий на каждом рисунке?







**125.** Выбери на рисунке прямые линии.

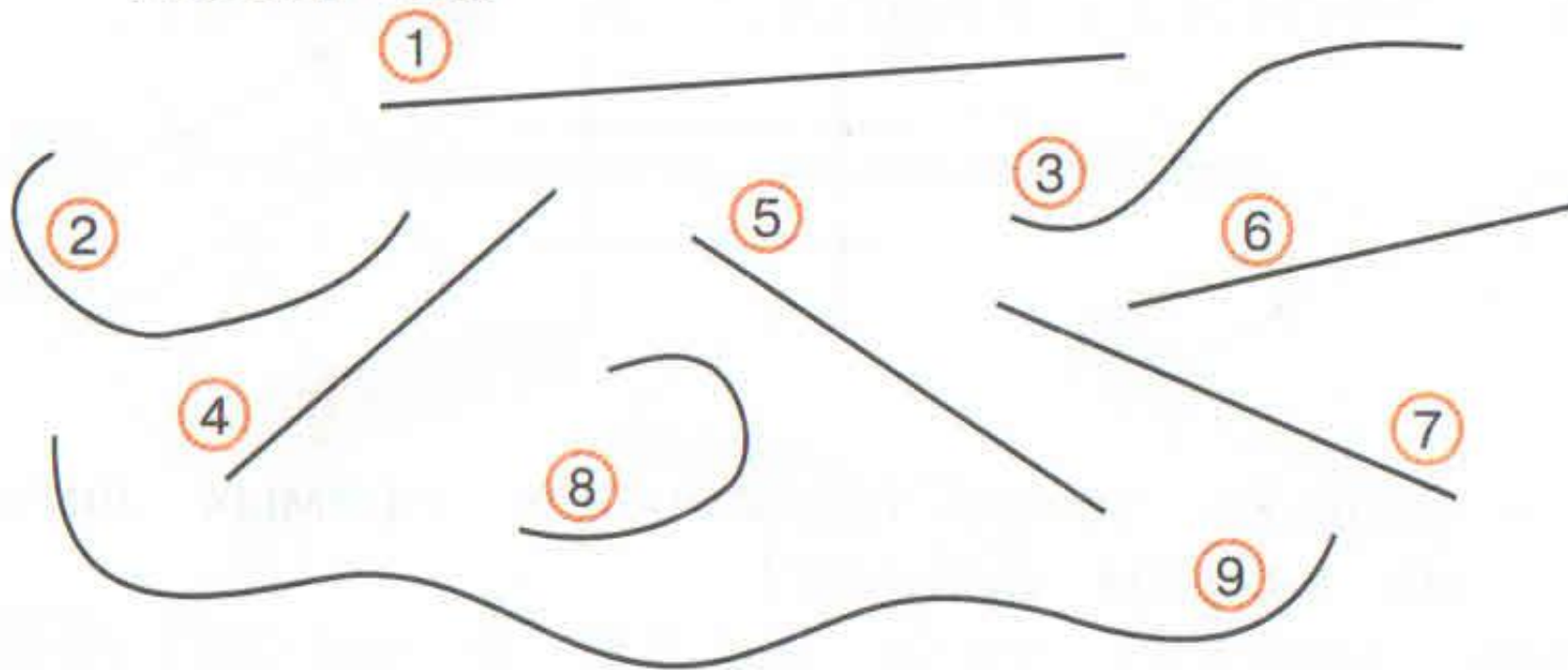


- Объясни, как ты проверишь свой ответ.
- Знаешь ли ты, как называются линии 1, 3, 6, 7?





**127.** Сколько прямых линий на рисунке?  
Назови их.




- Каких линий больше: прямых или кривых?





**128.** Чем похожи и чем отличаются линии слева и справа?



Выбери цифру, которой ты запишешь:

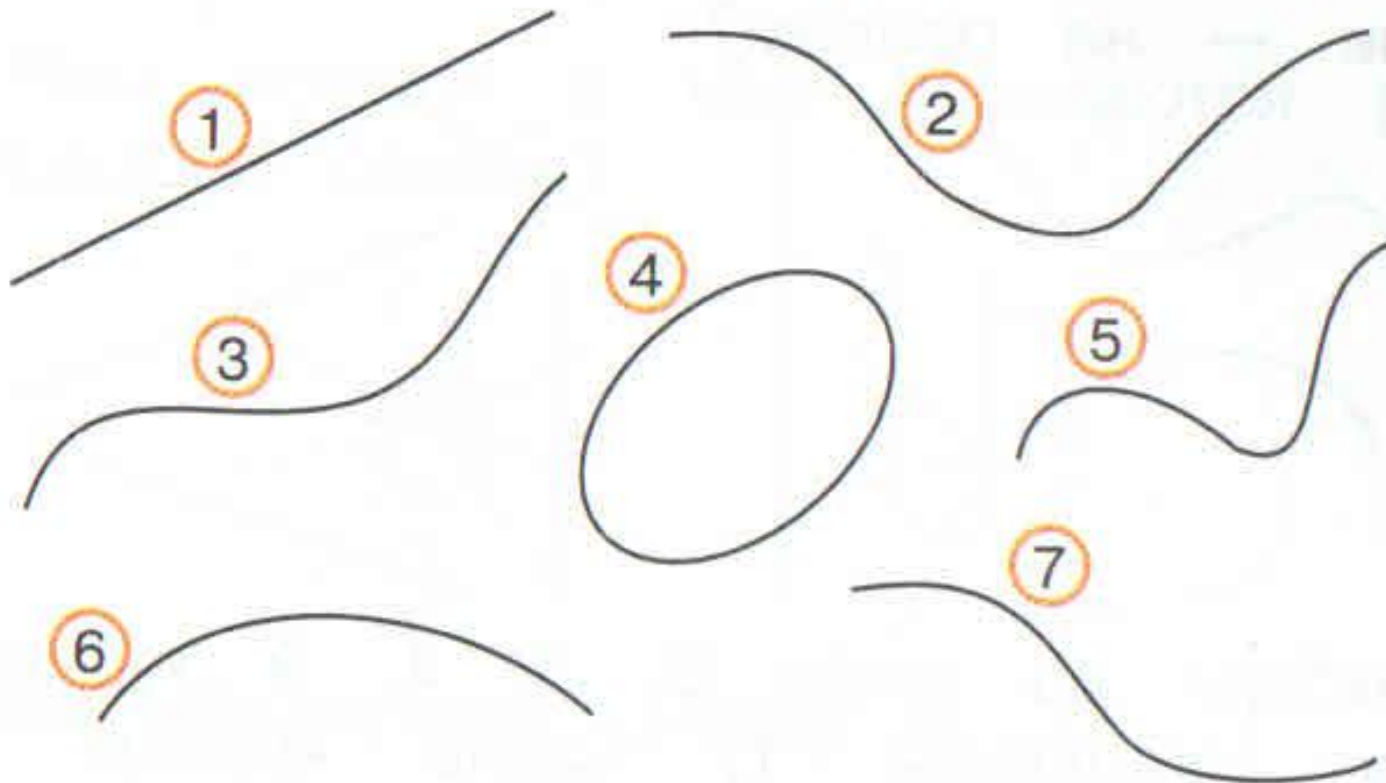
- 1) число кривых незамкнутых линий;
- 2) число кривых замкнутых линий.

	7	3	4	6	9					





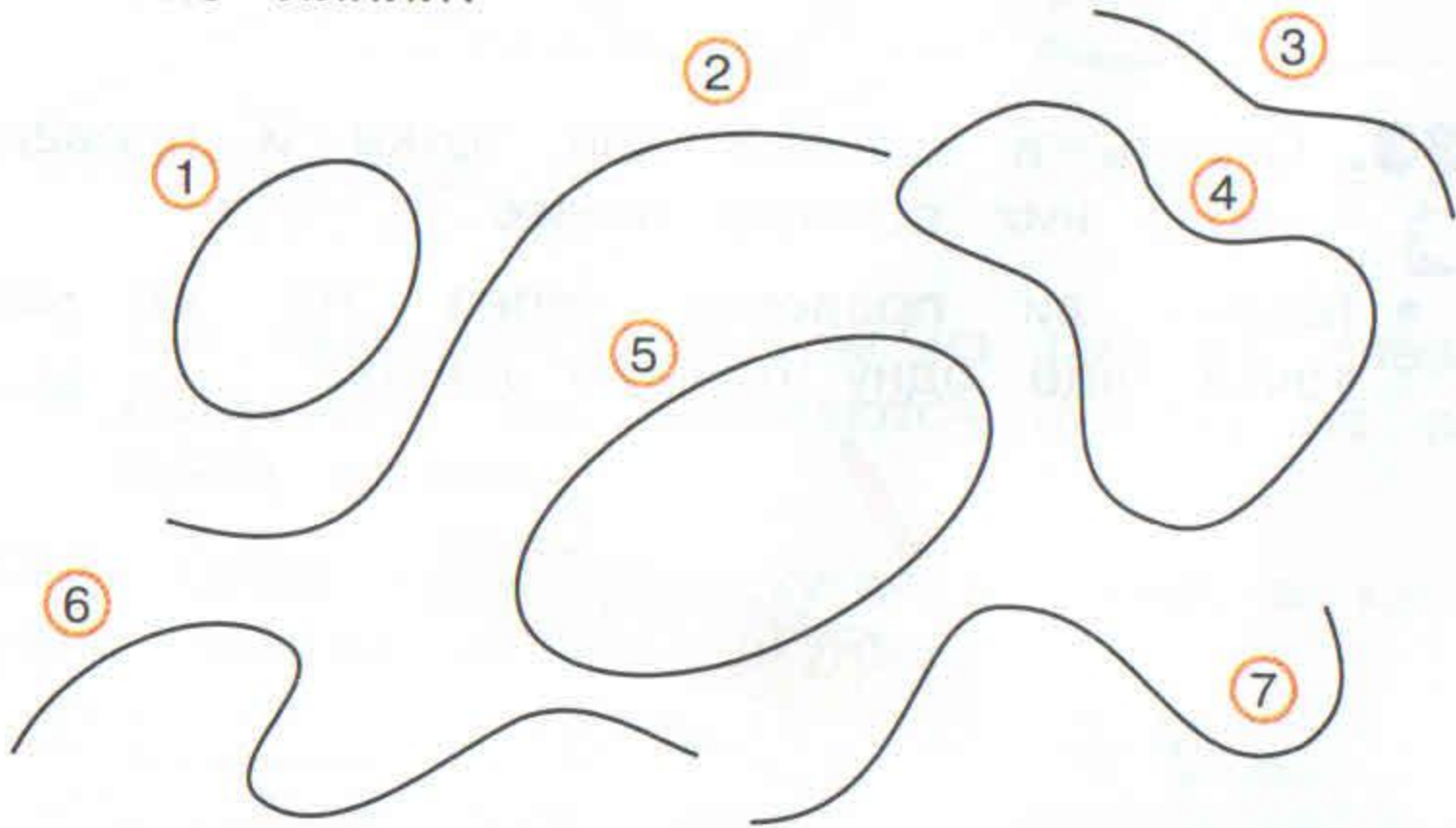
**129.** Найди «лишнюю» линию.



- Сколько кривых линий на рисунке?
- Сколько кривых незамкнутых линий?



**130.** На какие две группы можно разбить кривые линии?




- Каких кривых линий меньше: замкнутых или незамкнутых?







**131.** Какие линии на левом рисунке? Какие — на правом?



Выбери из цифр 5, 3, 4, 9 ту, которой ты запишешь: 1) число кривых линий; 2) число прямых линий.

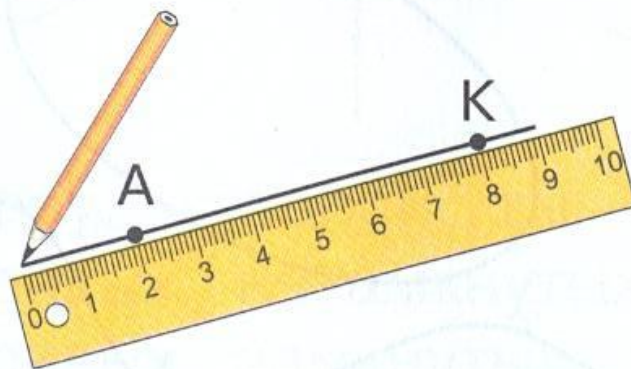




**133.** Отметь в тетради две точки и проведи через них прямую линию.



- Можно ли провести через эти же две точки ещё одну прямую линию?

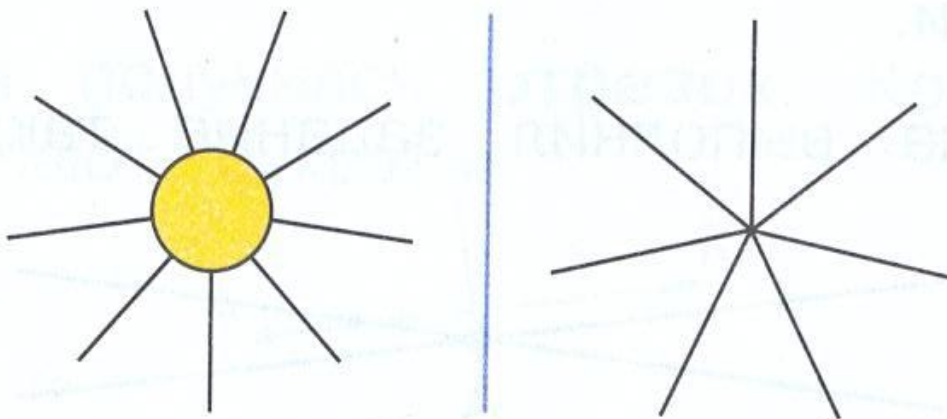


Правило



## ЛУЧ

**134.** Чем похожи и чем отличаются рисунки слева и справа?



- Что обозначают цифры 9, 7?

