


**ТЕСТИРОВАНИЕ
ОБУЧАЮЩИХСЯ
ОБРАЗОВАТЕЛЬНЫХ УЧРЕЖДЕНИЙ
САНКТ-ПЕТЕРБУРГА
С ИСПОЛЬЗОВАНИЕМ АИС «ЗНАК»
ПО ОБЩЕОБРАЗОВАТЕЛЬНЫМ
ПРЕДМЕТАМ В 2011-2012 ГОДУ**



НОРМАТИВНАЯ БАЗА ТЕСТИРОВАНИЯ В АИС «ЗНАК»

- Закон Российской Федерации от 10.07.1992 № 3266-1 «Об образовании» пункт 1.2 статьи 28.1, пункт 2 статьи 38.
- Положение о Комитете по образованию, утвержденного постановлением Правительства Санкт-Петербурга от 24.02.2004 № 225
- Распоряжение Комитета по образованию от 19.10.2011 №2099-р «Об утверждении плана проведения плановых проверок юридических лиц и индивидуальных предпринимателей на 2012 год»
- Распоряжение Комитета по образованию № 395-р от 14.03.2011 «О подготовке к проведению государственного контроля качества образования в образовательных учреждениях Санкт-Петербурга, реализующих общеобразовательные программы».
- Распоряжение Комитета по образованию от 18.04.2012 №1084-р «О проведении тестирования обучающихся в общеобразовательных учреждениях Санкт-Петербурга с использованием автоматизированной информационной системы «Мониторинг обученности в системе общего образования «Знак» по общеобразовательным учебным предметам в 2011-2012 учебном году»



ПОЛЕЗНЫЕ ССЫЛКИ

- Информационный сайт поддержки АИС «Знак» в рамках государственного контроля качества образования и проверки качества подготовки обучающихся
<http://znak.eduspb.com>
- Официальный сайт разработчика АИС «Знак» <http://www.inissoft.by/>
- Форум поддержки АИС «Параграф» и других, связанных с ней программ, <http://pbivc.ru/forum>
- Электронная почта по организационным вопросам znakspb@gmail.com
- Электронная почта по техническим вопросам znak_support@spb.edu.ru



ВЗАИМОДЕЙСТВИЯ

КО

- подготовка нормативно-правовой базы
- контроль за подготовкой КИМ
- контроль за проведением МИ
- принятие управленческих решений по результатам МИ

подготовка КИМ

СПБАППО

- Разработка КИМ
- Подготовка аналитического отчета по результатам МИ

РЦОКОИИТ

- Организация подготовки и проведения МИ
- Техническое сопровождение МИ
- Информационное сопровождение МИ
- Обработка результатов МИ
- Подготовка информации по итогам проведения МИ

Корректировка КИМ

Работа над аналитическим отчетом

РОО

- Сопровождение ОУ при проведении МИ

ОУ

- Создание условий для проведения МИ

ПРОДОЛЖИТЕЛЬНОСТЬ ТЕСТИРОВАНИЯ

- 4 класс - 25 минут
- 7,8,10 классы – 45 минут
- 8 и 10 классы математика – 50 минут



ТЕСТИРОВАНИЯ

Класс	Предмет
4	Литературное чтение
7	Русский язык
8	Математика

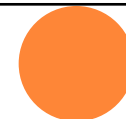
При условии двух компьютерных классов	При условии одного компьютерного класса
<i>09:10 Загрузка КИМ 4-х классов</i>	<i>09:10 Загрузка КИМ 4-х классов</i>
09:30-10:00 Тестирование в 4-х классах	09:30-10:00 Тестирование в 4-х классах (1-а гр.)
<u>10:20</u> Загрузка РЕЗУЛЬТАТОВ 4-х классов	10:10-10:40 Тестирование в 4-х классах (2-а гр.)
<i>10:30 Загрузка КИМ 7-х классов</i>	<i>10:30 Загрузка КИМ 7-х классов</i>
10:50-11:40 Тестирование в 7-х классах	10:50-11:40 Тестирование в 7-х классах (1-а гр.)
<u>12:00</u> Загрузка РЕЗУЛЬТАТОВ 7-х классов	<u>11:00</u> Загрузка РЕЗУЛЬТАТОВ 4-х классов
<i>12:30 Загрузка КИМ 8-х классов</i>	11:50-12:40 Тестирование в 7-х классах (2-а гр.)
12:50-13:45 Тестирование в 8-х классах	<i>12:30 Загрузка КИМ 8-х классов</i>
<u>14:05</u> Загрузка РЕЗУЛЬТАТОВ 8-х классов	12:50-13:45 Тестирование в 8-х классах (1-а гр.)
	<u>13:00</u> Загрузка РЕЗУЛЬТАТОВ 7-х классов
	13:55-14:50 Тестирование в 8-х классах (2-а гр.)
	<u>15:10</u> Загрузка РЕЗУЛЬТАТОВ 8-х классов



ТЕСТИРОВАНИЯ

Класс	Предмет
4	Предмет по выбору
7	Физика
10	Обществознание

При условии двух компьютерных классов	При условии одного компьютерного класса
<i>09:10 Загрузка КИМ 4-х классов</i>	<i>09:10 Загрузка КИМ 4-х классов</i>
09:30-10:00 Тестирование в 4-х классах	09:30-10:00 Тестирование в 4-х классах (1-а гр.)
<i>10:20 Загрузка РЕЗУЛЬТАТОВ 4-х классов</i>	10:10-10:40 Тестирование в 4-х классах (2-а гр.)
<i>10:30 Загрузка КИМ 7-х классов</i>	<i>10:30 Загрузка КИМ 7-х классов</i>
10:50-11:40 Тестирование в 7-х классах	10:50-11:40 Тестирование в 7-х классах (1-а гр.)
<i>12:00 Загрузка РЕЗУЛЬТАТОВ 7-х классов</i>	<i>11:00 Загрузка РЕЗУЛЬТАТОВ 4-х классов</i>
<i>12:30 Загрузка КИМ 10-х классов</i>	11:50-12:40 Тестирование в 7-х классах (2-а гр.)
12:50-13:40 Тестирование в 10-х классах	<i>12:30 Загрузка КИМ 10-х классов</i>
<i>14:00 Загрузка РЕЗУЛЬТАТОВ 10-х классов</i>	12:50-13:40 Тестирование в 10-х классах (1-а гр.)
	<i>13:00 Загрузка РЕЗУЛЬТАТОВ 7-х классов</i>
	13:50-14:40 Тестирование в 10-х классах (2-а гр.)
	<i>15:00 Загрузка РЕЗУЛЬТАТОВ 10-х классов</i>



ТЕСТИРОВАНИЯ

Класс	Предмет
8	Предмет по выбору
10	Предмет по выбору

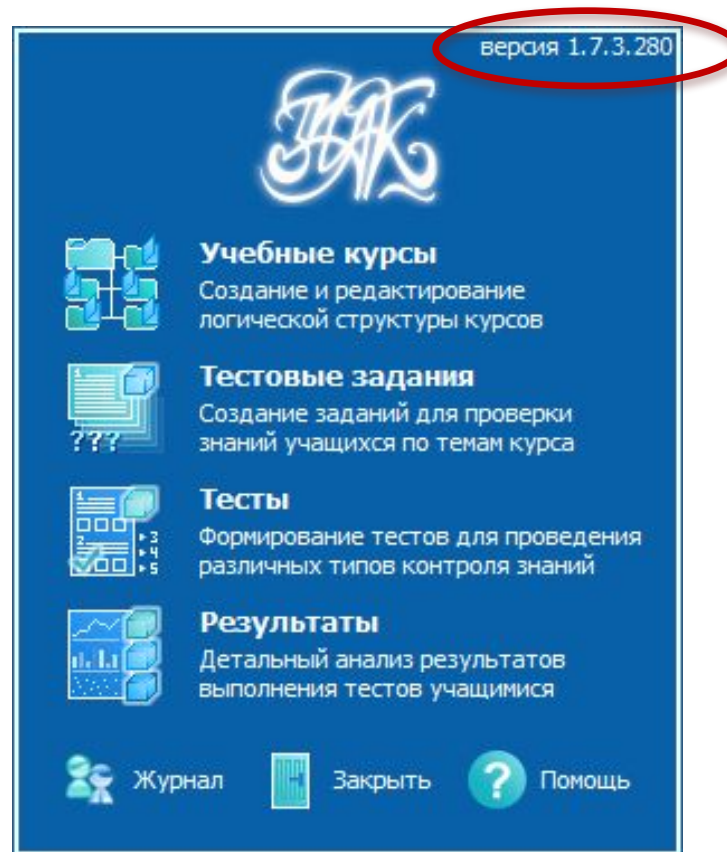
При условии двух компьютерных классов	При условии одного компьютерного класса
<i>09:10 Загрузка КИМ 8-х классов</i>	<i>09:10 Загрузка КИМ 8-х классов</i>
09:30-10:20 Тестирование в 8-х классах	09:30-10:20 Тестирование в 8-х классах (1-а гр.)
<i>10:40 Загрузка РЕЗУЛЬТАТОВ 8-х классов</i>	10:30-11:20 Тестирование в 8-х классах (2-а гр.)
<i>11:10 Загрузка КИМ 10-х классов</i>	<i>11:10 Загрузка КИМ 10-х классов</i>
11:30-12:20 Тестирование в 10-х классах*	11:30-12:20 Тестирование в 10-х классах (1-а гр.)*
<i>12:40 Загрузка РЕЗУЛЬТАТОВ 10-х классов *</i>	<i>11:40 Загрузка РЕЗУЛЬТАТОВ 8-х классов</i>
	12:30-13:20 Тестирование в 10-х классах (2-а гр.)*
	<i>13:40 Загрузка РЕЗУЛЬТАТОВ 10-х классов*</i>

* В случае тестирования по математике, время тестирования увеличится на 5 минут, время загрузки результатов на 5-10 минут, в зависимости от количества компьютерных классов в ОУ.



РАБОТА В АИС «ЗНАК»

Оболочка для регистрации участников, импорта тестов и сбора материала



ИМПОРТ КИМ В АИС «ЗНАК»

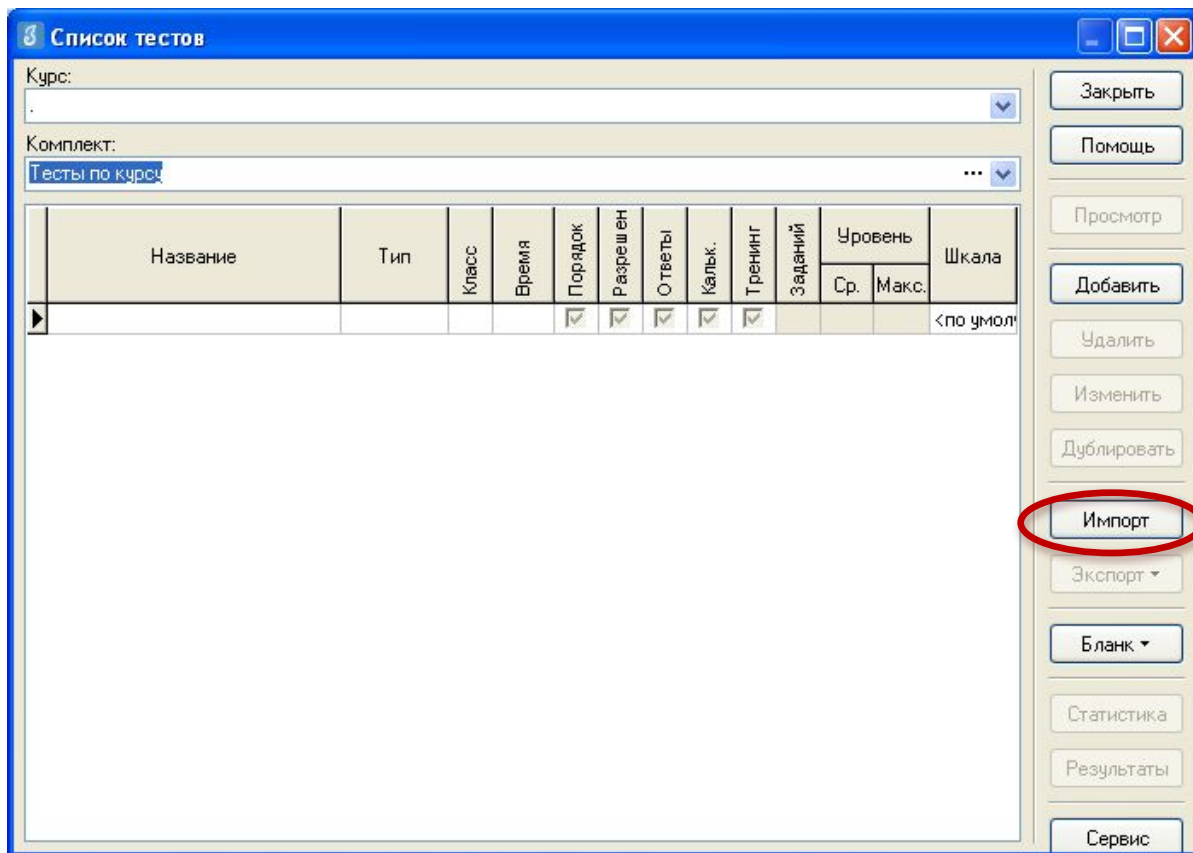
В появившемся окне выбрать пункт

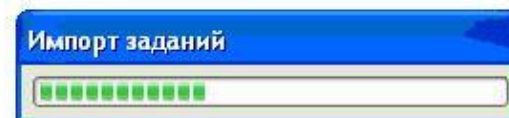
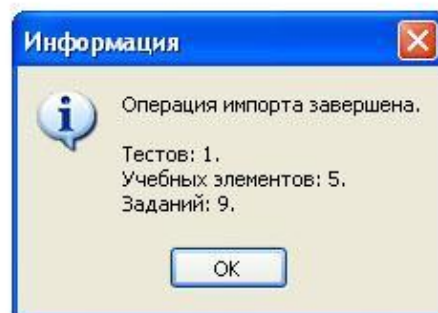
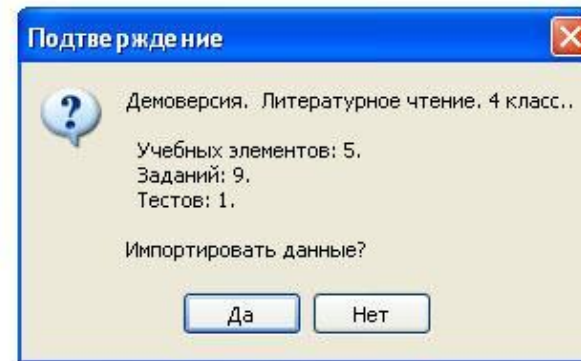
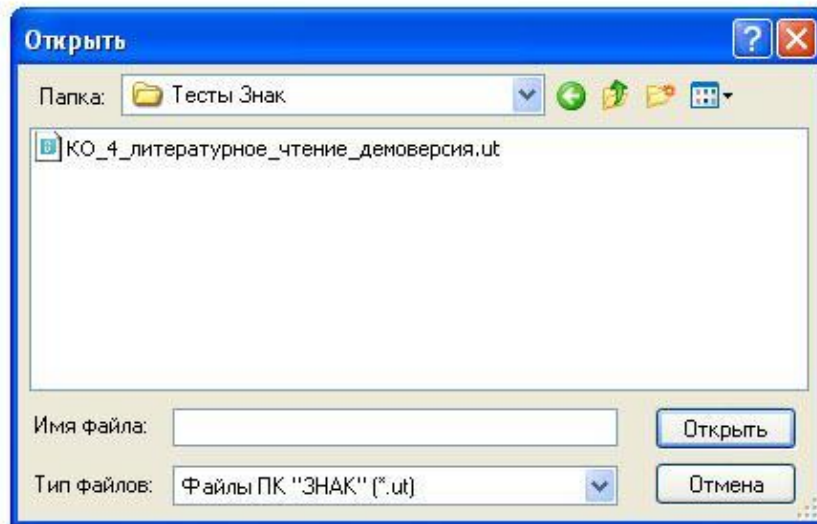
«Тесты» и щелкнуть по кнопке



В окне «Список тестов» щелкнуть по кнопке «Импорт»

в результате чего будет открыто стандартное окно «Открыть»





ПРОВЕРКА НАЛИЧИЯ ЗАГРУЖЕННОГО «КУРСА» И ТЕСТА

Список тестов

Курс:
КО_4_литературное_чтение_демоверсия

Комплект:
Тесты по курсу

Название	Тип	Класс	Время	Порядок	Разрешен	Ответы	Кальк.	Тренинг	Заданий	Уровень		Шкала
										Ср.	Макс.	
▶ КО_4_лите	обычный	4	00:15	Фиксированный	<input checked="" type="checkbox"/>	<input checked="" type="checkbox"/>	<input type="checkbox"/>	<input type="checkbox"/>	9	1	1	< по умол

Закреть

Помощь

Просмотр

Добавить

Удалить

Изменить

Дублировать

Импорт

Экспорт ▾

Бланк ▾

Статистика

Результаты

Сервис



ЭКСПОРТ РЕЗУЛЬТАТОВ ТЕСТИРОВАНИЯ

версия 1.7.3.280



Учебные курсы

Создание и редактирование логической структуры курсов



Тестовые задания

Создание заданий для проверки знаний учащихся по темам курса



Тесты

Формирование тестов для проведения различных типов контроля знаний



Результаты

Детальный анализ результатов выполнения тестов учащимися



Журнал



Закреть



Помощь

В окне «Выбор теста» в поле «Курс» следует выбрать наименование курса «*КО_номер_класса_предмет_месяц_год*»,

После выделения варианта теста следует щелкнуть по кнопке «Результаты».



Для экспорта результатов в файл результатов формата *.rst следует щелкнуть правой кнопкой мыши в любом месте списка учащихся, в контекстном меню выбрать команду «Экспорт» и в подменю выбрать команду «Всех результатов во внешний файл»

Класс	Учащийся	Баллы		Выполнены						Невыполняющиеся		Интервал	Дата	
		Набрано	Макс.	Верно		Частично		Неверно		Кол.	%			
				Кол.	%	Кол.	%	Кол.	%					
93	Живаева Екатерина	2	7	15	7	46.7			4	26.7	4	26.7	00:32:28	02.12.2010
93	Кошелева Елизавета	3	9	15	9	60			5	33.3	1	6.7	00:33:47	02.12.2010
93	Новиков Михаил	3	9	15	9	60			6	40			00:30:09	14.01.2011
93	Миняев Олег	3	8	15	8	53.3			5	33.3	2	13.3	00:31:42	02.12.2010
93	Устимова Ольга	3	9	15	9	60			5	33.3	1	6.7	00:30:55	02.12.2010
93	Обелец Виталий	4	13	15	13	86.7			2	13.3			00:32:34	14.01.2011
93	Селезнев Евгений	4	12	15	12	80			3	20			00:31:39	14.01.2011
93	Рюмкин Эмиль	4	13	15	13	86.7			2	13.3			00:32:09	14.01.2011
93	Алексеева Мария	4	12	15	12	80								
93	Левлюх Анастасия	4	13	15	13	86.7								
93	Мальшева Юлия	4	12	15	12	80								
93	Завьялов Никита	4	11	15	11	73.3								
93	Нестерук Сергей	4	13	15	13	86.7								
93	Васюков Илья	4	13	15	13	86.7			2	13.3			00:31:53	14.01.2011
93	Рыкова Дарья	4	12	15	12	80			3	20			00:28:12	14.01.2011
93	Дмитриев Филипп	5	14	15	14	93.3			1	6.7			00:23:50	14.01.2011
93	Новикова Анастасия	5	14	15	14	93.3			1	6.7			00:19:14	02.12.2010
93	Коротыгин Михаил	5	14	15	14	93.3			1	6.7			00:18:44	14.01.2011
93	Касснер Александр	5	14	15	14	93.3			1	6.7			00:32:25	14.01.2011
93	Соколов Иван	5	14	15	14	93.3			1	6.7			00:27:25	14.01.2011
93	Гайфулина Зарина	5	14	15	14	93.3			1	6.7			00:28:39	02.12.2010
93	Гайфулина Алина	5	15	15	15	100							00:29:11	02.12.2010
93	Бабаян Артем	5	15	15	15	100							00:18:32	14.01.2011

В окне «Сохранить как» выбрать папку для сохранения файл.
ВНИМАНИЕ! Имя файла изменять нельзя.



ПОДГОТОВИТЕЛЬНЫЙ ЭТАП

- Устанавливает в компьютерных классах обновленную версию АИС «Знак»,
 - Дистрибутив на сайте znak.eduspb.com
 - Инструкция по установке на сайте znak.eduspb.com
- Обеспечивает работу АИС «Знак» с БД «ПараГраф 3» Проверяет, что поле «Название ОУ» в АИС «Знак» заполнено.
- Обеспечивает техническую возможность загрузки КИМ и выгрузки результатов контроля качества образования, обеспечивает возможность работы в сети Интернет. Для корректной работы с ftp-сервером необходимо использовать браузер Internet Explorer 6.0. В случае, если версия браузера выше указанной, то необходимо воспользоваться Проводником Windows (Пуск → Выполнить → Explorer) и в строке “адрес” указать адрес ftp-сервера. Интернет-браузеры Opera, Mozilla, Chrome и.т.п. могут лишь корректно загружать КИМ, но не отправлять файлы результатов на ftp-сервер.



ПРОВЕРКА ТЕХНОЛОГИЧЕСКОЙ ГОТОВНОСТИ,

- С 25 апреля администратор в ОУ копирует демо-версию КИМ по предметам из папки КИМ с сервера <ftp://ege.spb.ru> (логин *accred-user*, пароль *accredtest2012*) и удостоверяется в корректности чтения КИМ;
- совместно с координатором обеспечивает организацию работы учащихся 4-х, 7-х, 8-х и 10-х классов, участвующих в контроле качества образования;
- до 10:00 5 мая выгружает результаты выполнения заданий демо-версии учащимися в папку *Otvety* соответствующего класса на <ftp://ege.spb.ru>, (логин *accred-user*, пароль *accredtest2012*)



ОСНОВНОЙ ЭТАП

- Подготовка аудитории тестирования
- Встреча наблюдателя
- Координация действий всех должностных лиц и участников тестирования



В СЛУЧАЕ ВОЗНИКНОВЕНИЯ ПРОБЛЕМ

В случае, если проблему не удастся решить в образовательном учреждении, координатор сообщает в **РЦОКОиИТ** по телефонам

576-34-23 или **576-34-40**

и составляет служебные записки (при необходимости), которые в конце дня тестирования передаются по электронной почте znakspb@gmail.com в отсканированном виде

