

Классный час:

# «Азбука улиц и дорог»

Выполнила: классный руководитель  
1 «Б» класса МОУ «ООШ №16» Зимудра  
Н.А.

# Азбука города

Город, в котором с тобой мы  
живем,

Можно по праву сравнить с  
букварем.




Азбукой улиц, проспектов, дорог  
Город дает нам все время урок.

Вот она, азбука, - над головой:  
Знаки развешаны вдоль  
мостовой.

Азбуку города помни всегда,  
Чтоб не случилось с тобою беда.


(Я.Пишумов)





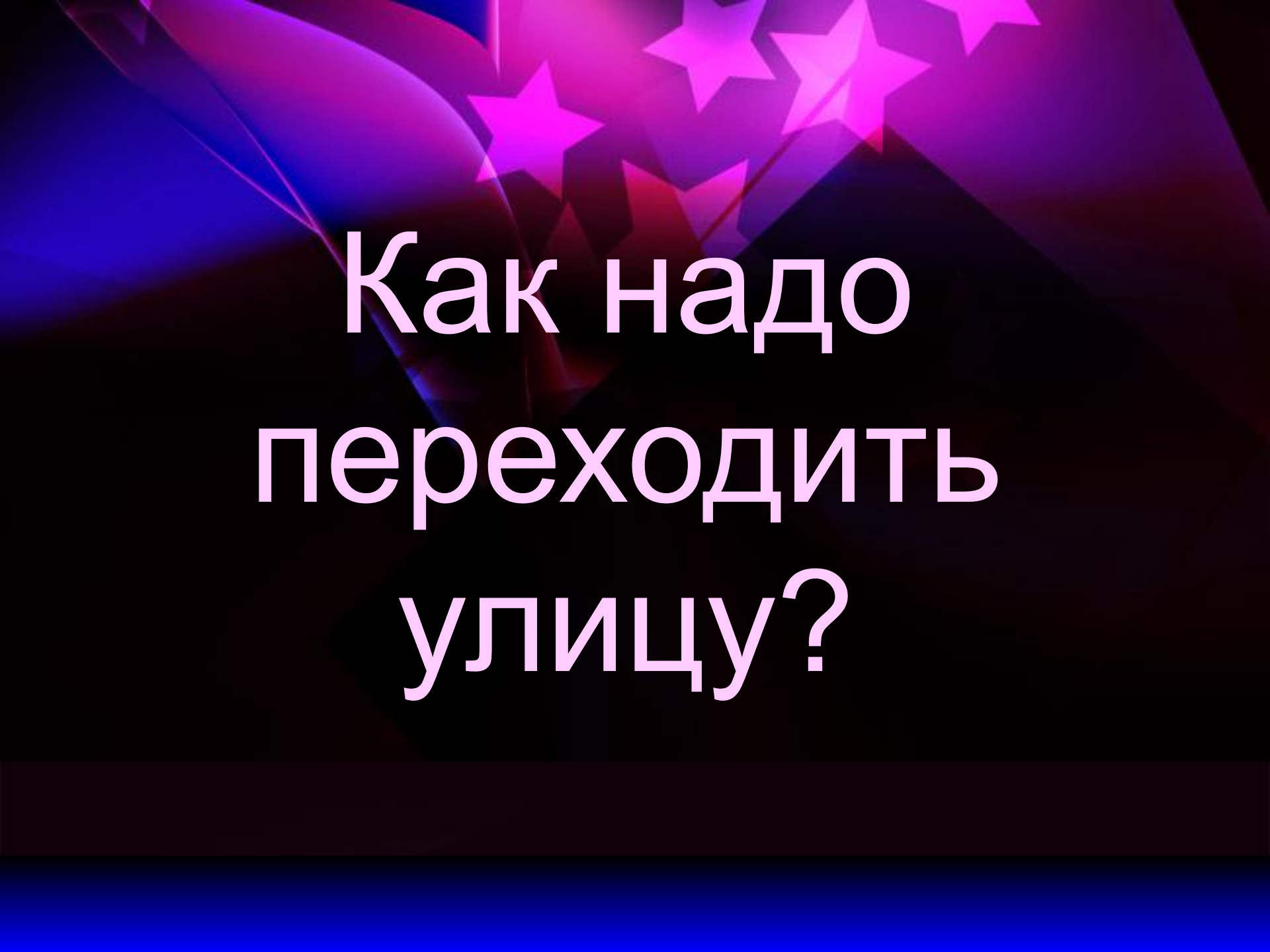


Не играйте на проезжей части!





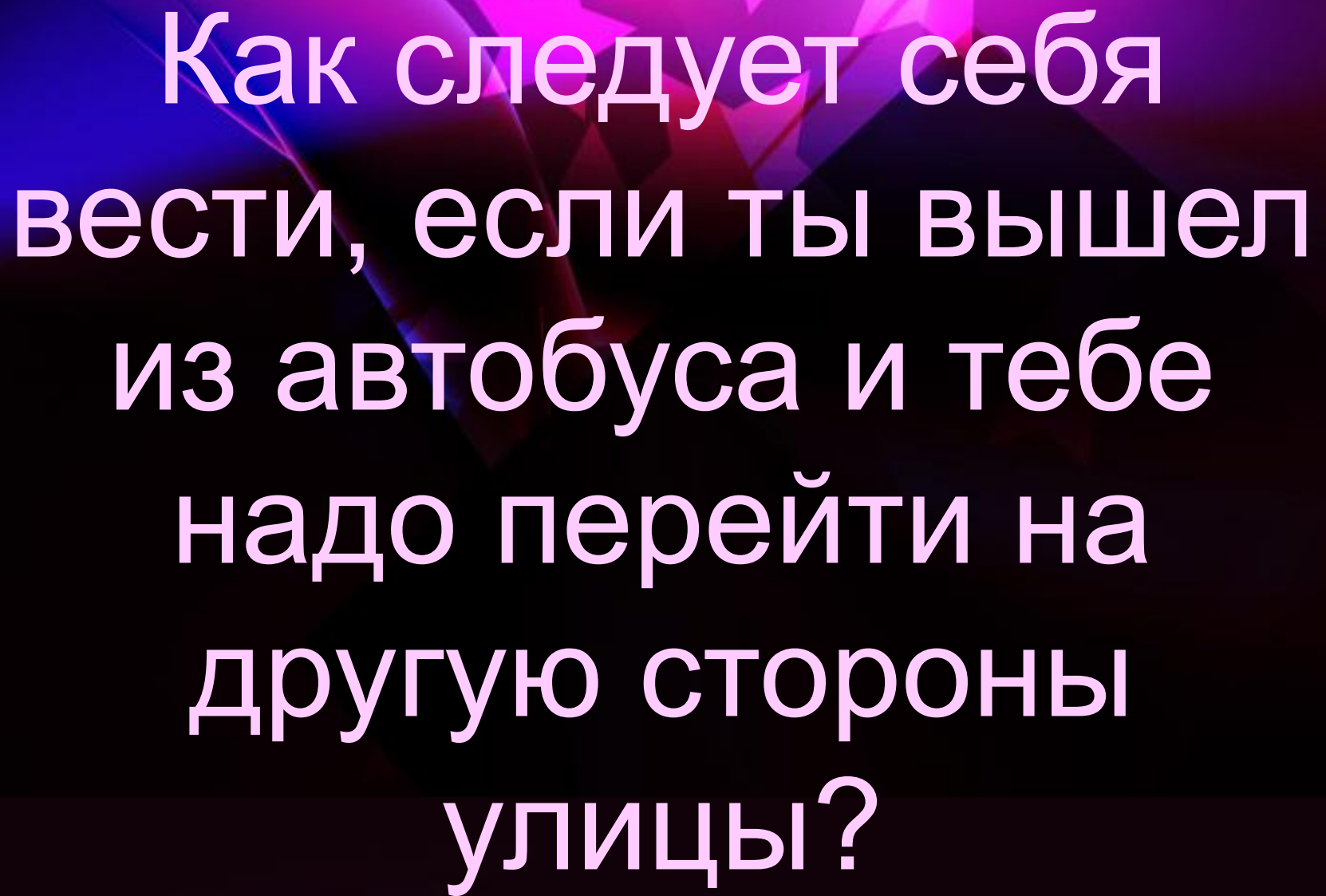




Как надо  
переходить  
улицу?



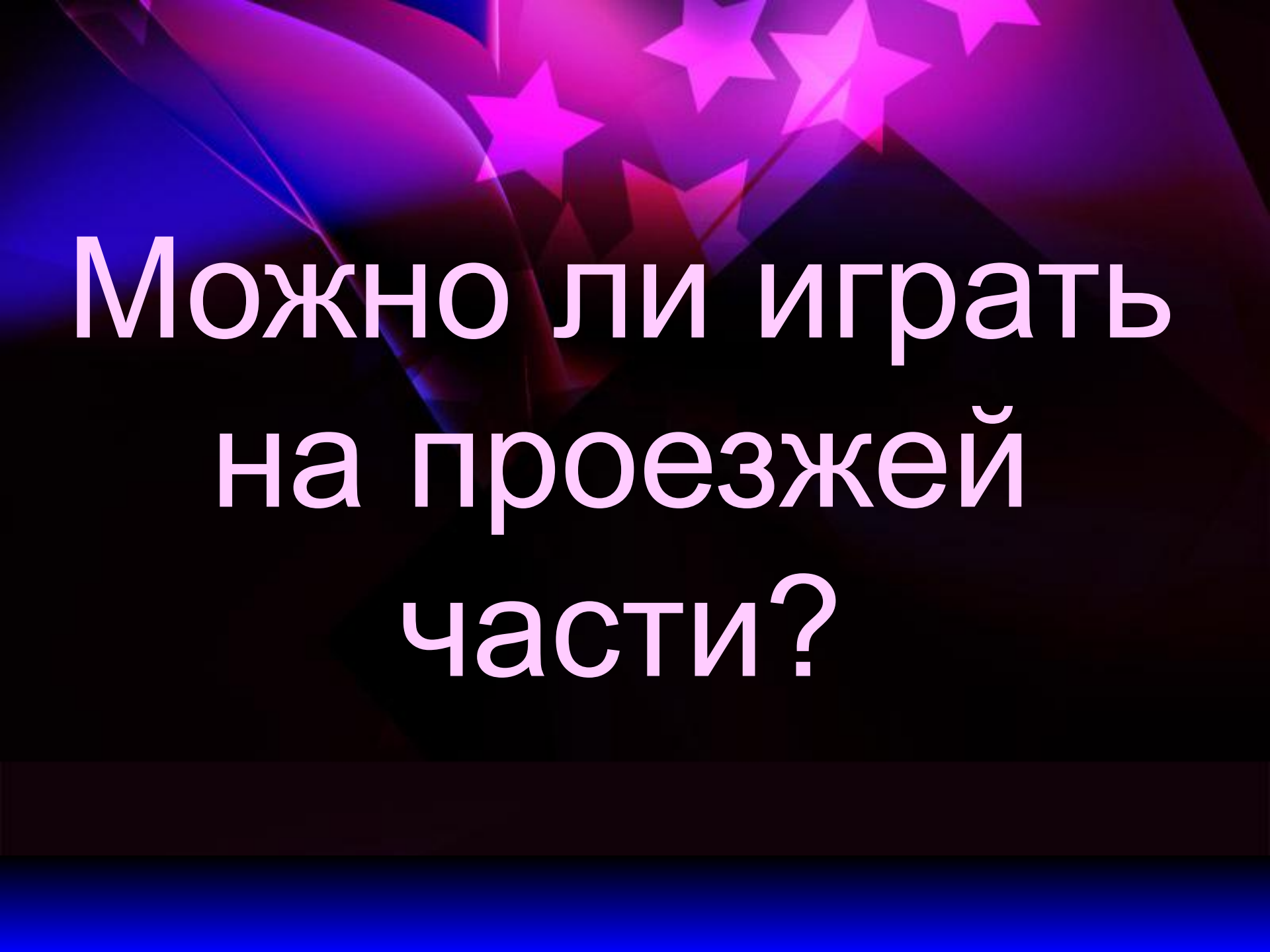


The background features a dark blue gradient with several bright, glowing stars in shades of purple and pink. A hand is visible on the left side, holding a glowing blue object, possibly a pen or a stylus, which is also emitting light.

Как следует себя  
вести, если ты вышел  
из автобуса и тебе  
надо перейти на  
другую стороны  
улицы?

- надо подождать пока автобус отойдёт
- внимательно посмотреть по обеим сторонам дороги и затем переходить
- а если рядом есть пешеходный переход, надо переходить только по нему.



A hand holding a pen is shown in the upper left corner, with a starburst graphic in the upper right. The background is dark with blue and purple gradients.

Можно ли играть  
на проезжей  
части?


БИ·Б

БИ·И




# Загадка №1

Я стою на улицах и  
перекрестках,  
попеременно глаза  
закрываю-  
открываю –  
дорогой управляю.



# Загадка №2

- Эта простая палочка в руке регулировщика управляет движением. Как она называется?




# Загадка №3

Есть подземный и  
наземный

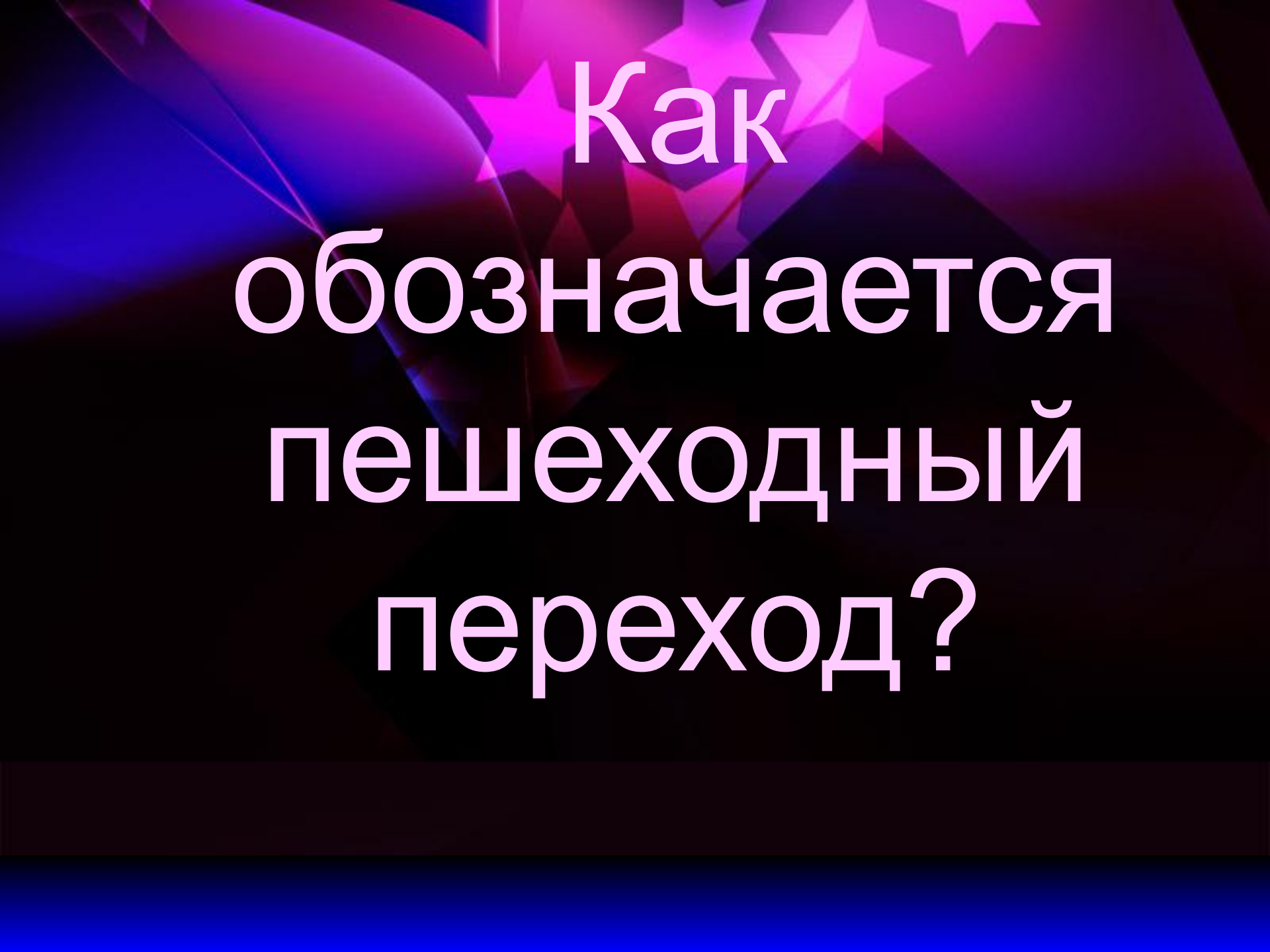
И похожий есть на  
зебру

От машин тебя  
спасет

Твой помощник ....

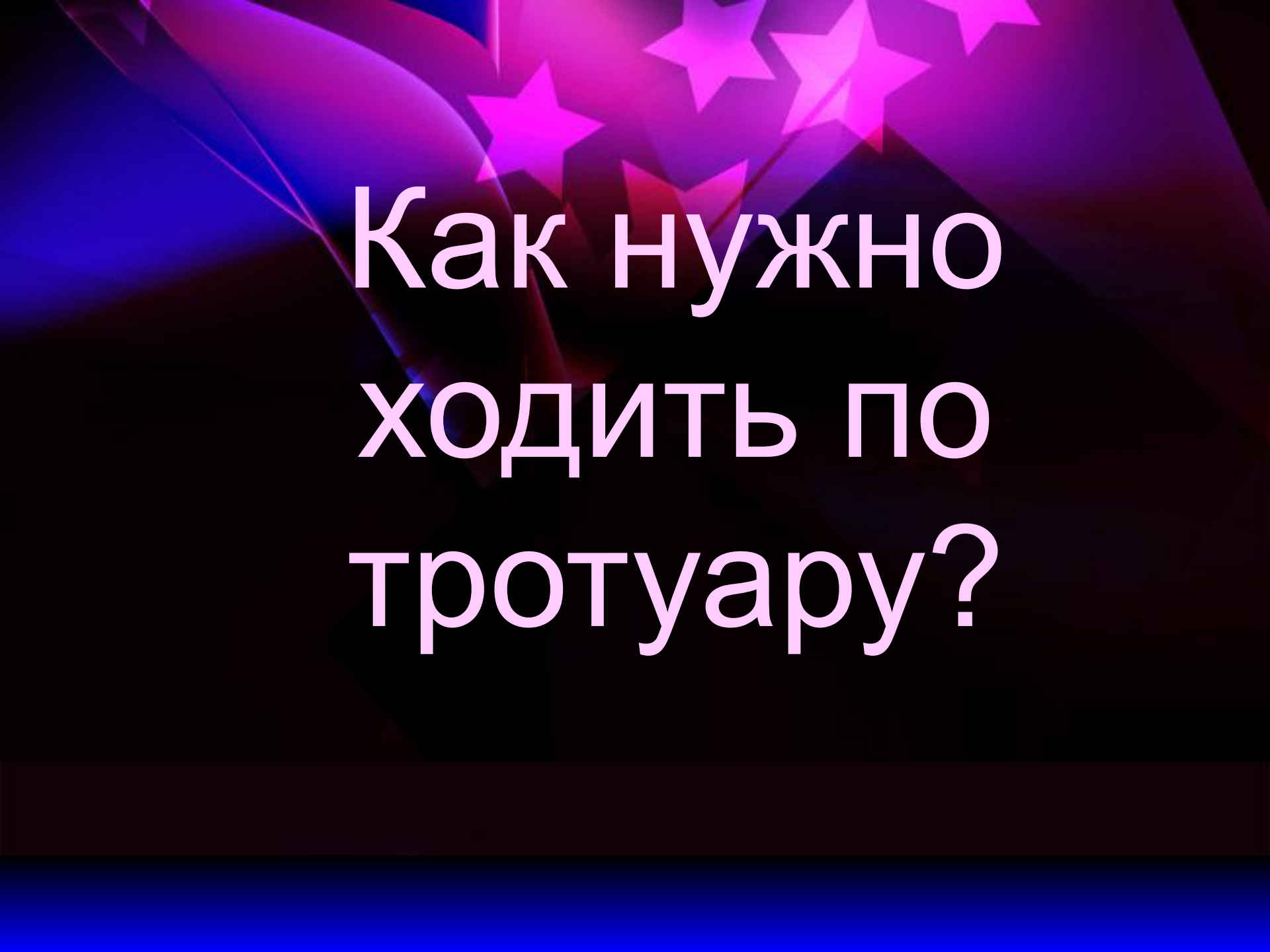




The background features a dark blue gradient with several bright, glowing stars of varying sizes and colors (pink, purple, blue). There are also abstract, curved shapes in shades of blue and purple, creating a dynamic and futuristic feel.

Как  
обозначается  
пешеходный  
переход?

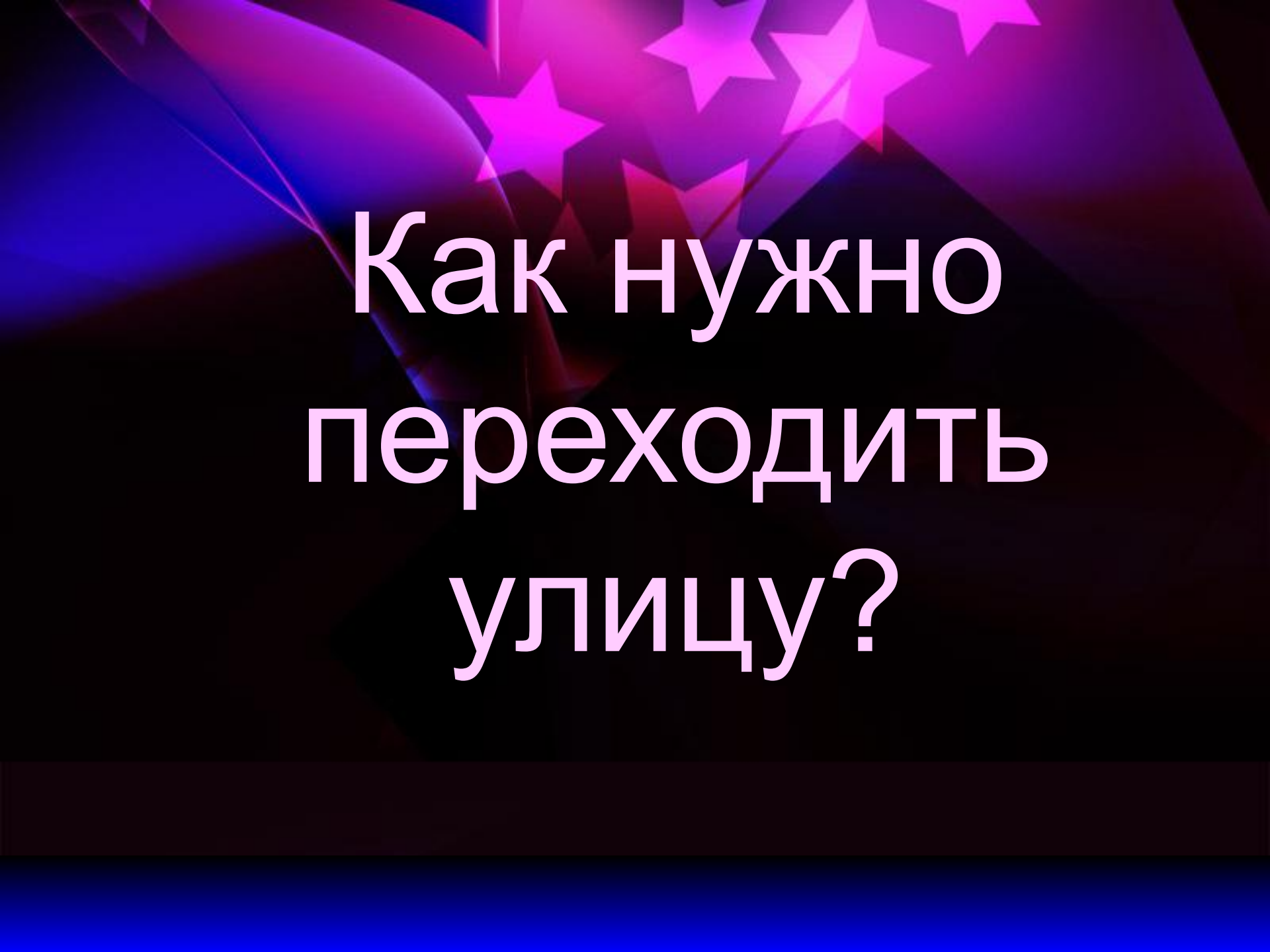




Как нужно  
ХОДИТЬ ПО  
тротуару?

Ходи по тротуару  
придерживаясь правой  
стороны

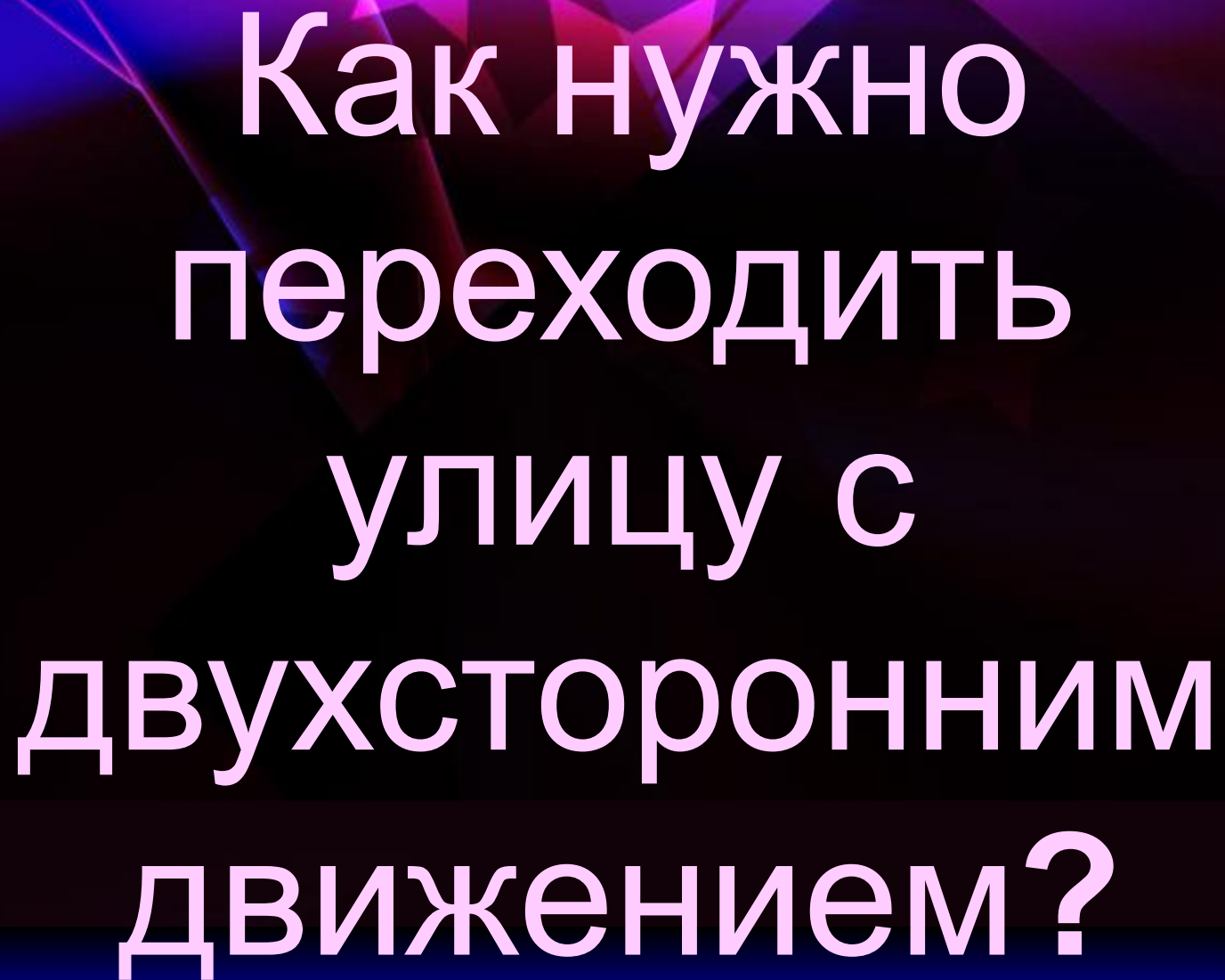




Как нужно  
переходить  
улицу?

# Переходи улицу только по пешеходному переходу



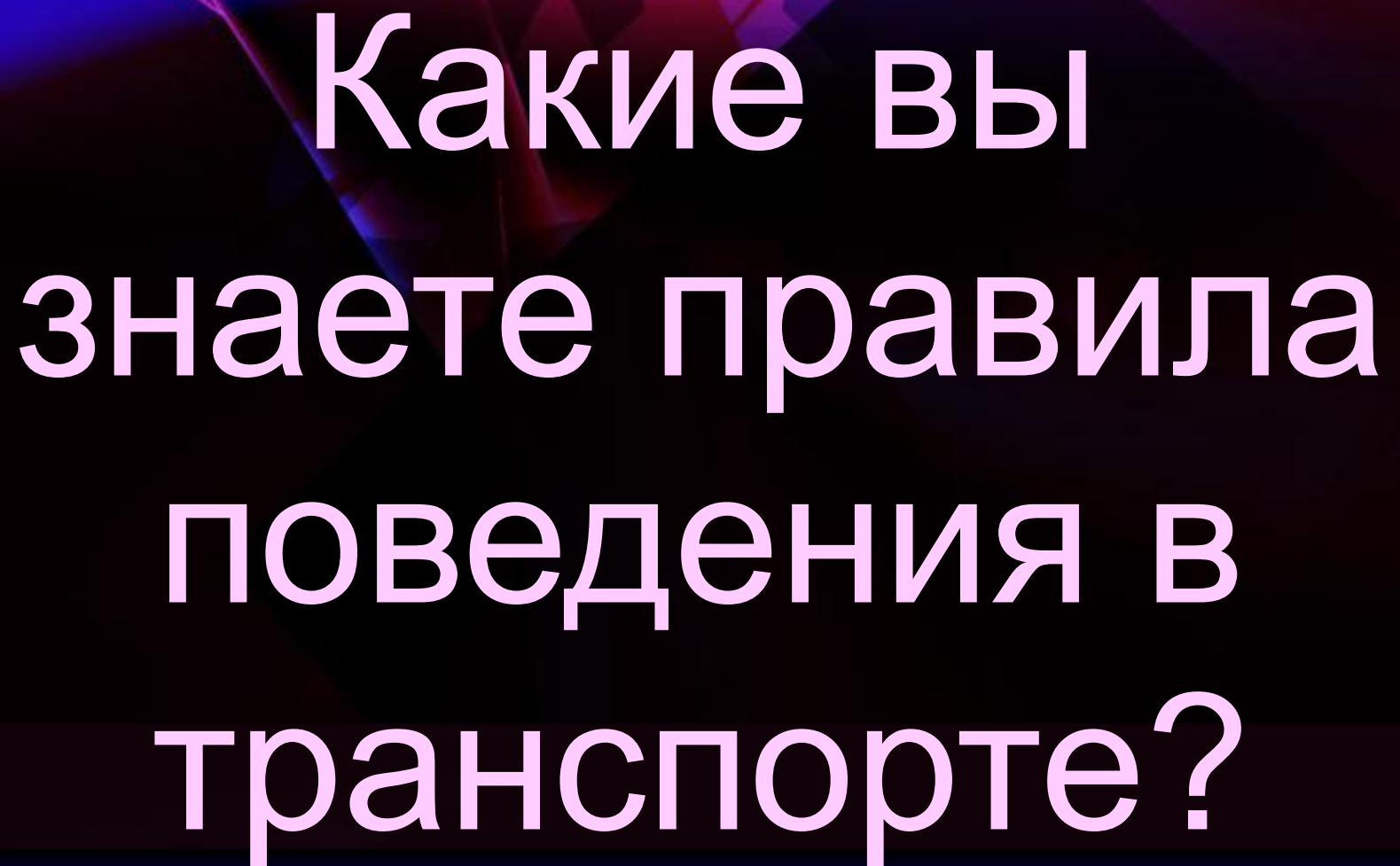


Как нужно  
переходить  
улицу с  
двухсторонним  
движением?

- **Переходя улицу с двусторонним движением, посмотрите сначала налево, и если поблизости нет автомобиля, начинайте переход дороги по прямой. Дойдя до середины, посмотрите направо. Если поблизости нет машины, продолжайте свой путь**





The background features a dark blue gradient with several bright, glowing stars in shades of purple and pink. There are also abstract, curved shapes in the upper left corner, possibly representing a stylized flag or a decorative element.


Какие вы  
знаете правила  
поведения в  
транспорте?



# Запрещается - разрешается

И проспекты, и бульвары –  
Всюду улицы шумны,  
Проходи по тротуару  
Только с правой стороны!

Тут шалить, мешать народу  
**За-пре-ща-ет-ся!**  
Быть примерным пешеходом  
Разрешается!




Если едешь ты в трамвае  
И вокруг тебя народ,  
Не толкаясь, не зевая,  
Проходи скорей вперед.

Ехать «зайцем», как известно

**За-пре-ща-ет-ся!**

Уступать старушке место

Разрешается!



Если ты гуляешь просто,  
Все равно вперед гляди,  
Через шумный перекресток  
Осторожно проходи.

Переход при красном свете  
**За-пре-ща-ет-ся!**

При зеленом даже детям  
Разрешается!

