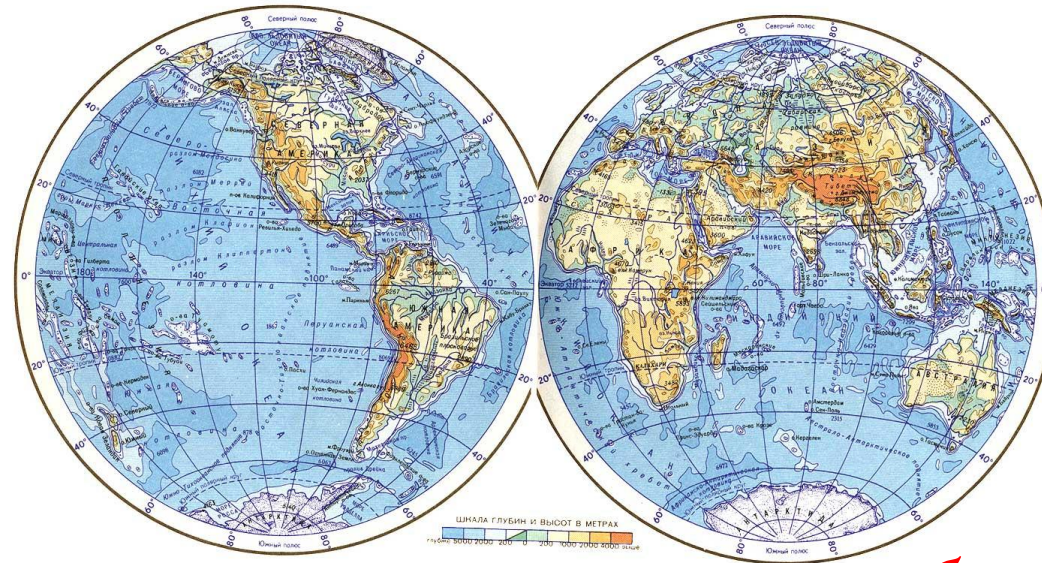



# Имя исследователя




работа по географии  
ученика (цы) 6  
класса  
Фамилия Имя



МОУ СОШ №32 «Ассоциированная  
школа ЮНЕСКО «Эврика-развитие»



Портрет исследователя, краткие биографические  
сведения о нём




Важнейшие экспедиции, их цели, кем были организованы, кто в них принимал участие



# Карты маршрутов экспедиций

Описание экспедиции, фотографии, рисунки,  
иллюстрирующие экспедиции 3-4 слайда



# Результаты экспедиций, вклад исследователя в развитие географических знаний о Земле



Имя исследователя на современной карте

## Перечень информационных ресурсов:

[http://files.school-collection.edu.ru/dlrstore/01cc707c-3439-4b23-ac5b-39b95e3c87f3/meth\\_mat.pdf](http://files.school-collection.edu.ru/dlrstore/01cc707c-3439-4b23-ac5b-39b95e3c87f3/meth_mat.pdf) Методические рекомендации по использованию учебного комплекса «География. Планета Земля» для 6 класса.