

М.Б.Денисенко, НИУ-ВШЭ

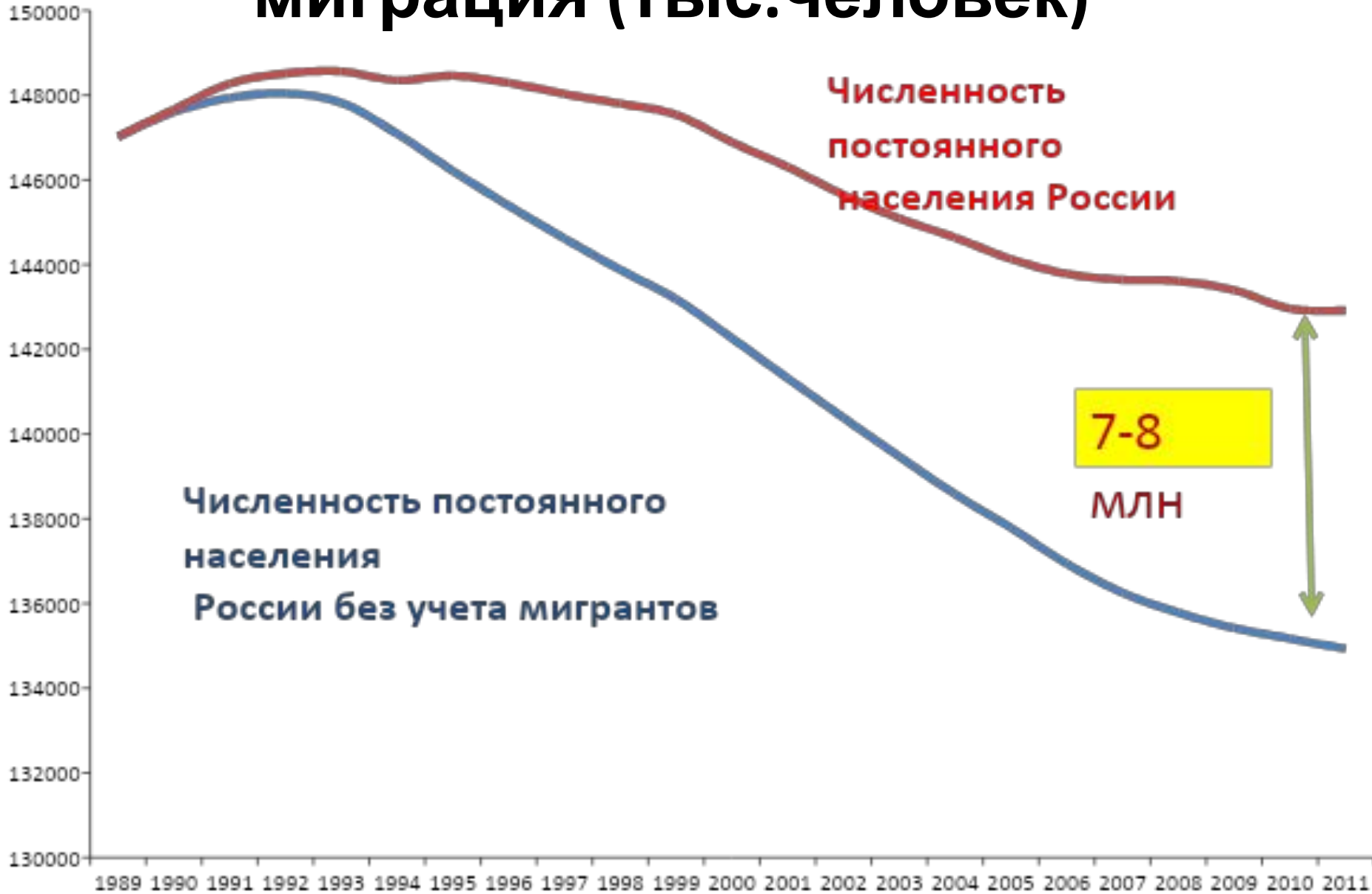
**МЕЖДУНАРОДНАЯ МИГРАЦИЯ В
РОССИИ: ОСОЗНАВАЕМАЯ
НЕОБХОДИМОСТЬ**

Российская империя – страна иммиграции

	1828-1859	1860-1889	1890-1915	1828-1915
Эмигранты	33	1129	3348	4510
Иммигранты	219	2147	1785	4152
Баланс	186	1018	-1567	-358

Источники иммиграции: Австро-Венгрия,
Германия, Персия, Турция,
Китай, Корея

Численность населения России и миграция (тыс. человек)



Демографический баланс России (тыс.человек)

Население 1.01.1989	Естественный прирост 1.01.1989-31.12.2002	Миграционный прирост 1.01.1989-31.12.2002	Население на 31.12.2002
147002	-7555	5516	144964
Население 1.01.2003	Естественный прирост 1.01.2003-31.12.2010	Миграционный прирост 1.01.2003-31.12.2010	Население на 31.12.2010
144964	-4538	2488	142914
Итого			
	Естественный прирост 1.01.1989-31.12.2010	Миграционный прирост 1.01.1989-31.12.2010	
	-12092	8004	

Ошибки учета или неурегулированный статус? (тыс.чел.)

период	Миграционный прирост по Данным учета	Миграционный прирост по методу демографического баланса	Разность: ошибки или неурегулированный статус
1989-2002	3785	5516	-1731
2003-2010	1406	2248	-1082

Возрастная структура населения России и постоянных мигрантов (%)

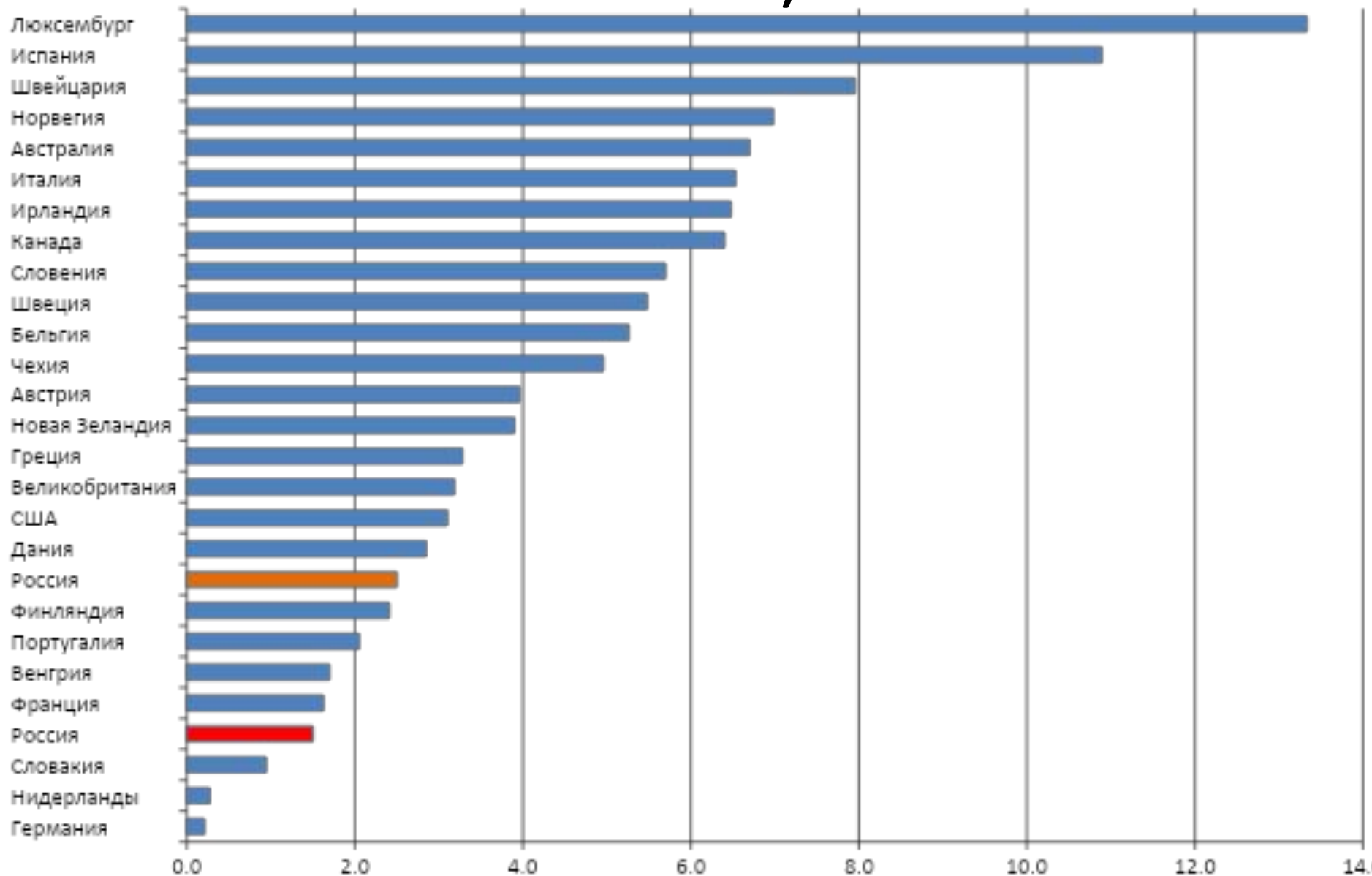
	Население (2006)	Мигранты 2003-2009
Дети от 0 до 15 лет	16,3	11,0
В т.ч. 0-5 лет	5,8	2,9
Трудоспособные возраста	63,3	76,8
В т.ч. 20-40 лет	30,2	49,9
Старше трудоспособного	20,4	12,2
В т.ч. Старше 65 лет	13,9	6,9

Уровень образования мигрантов в возраста от 14 лет и старше, 2003-2009 гг. (%)

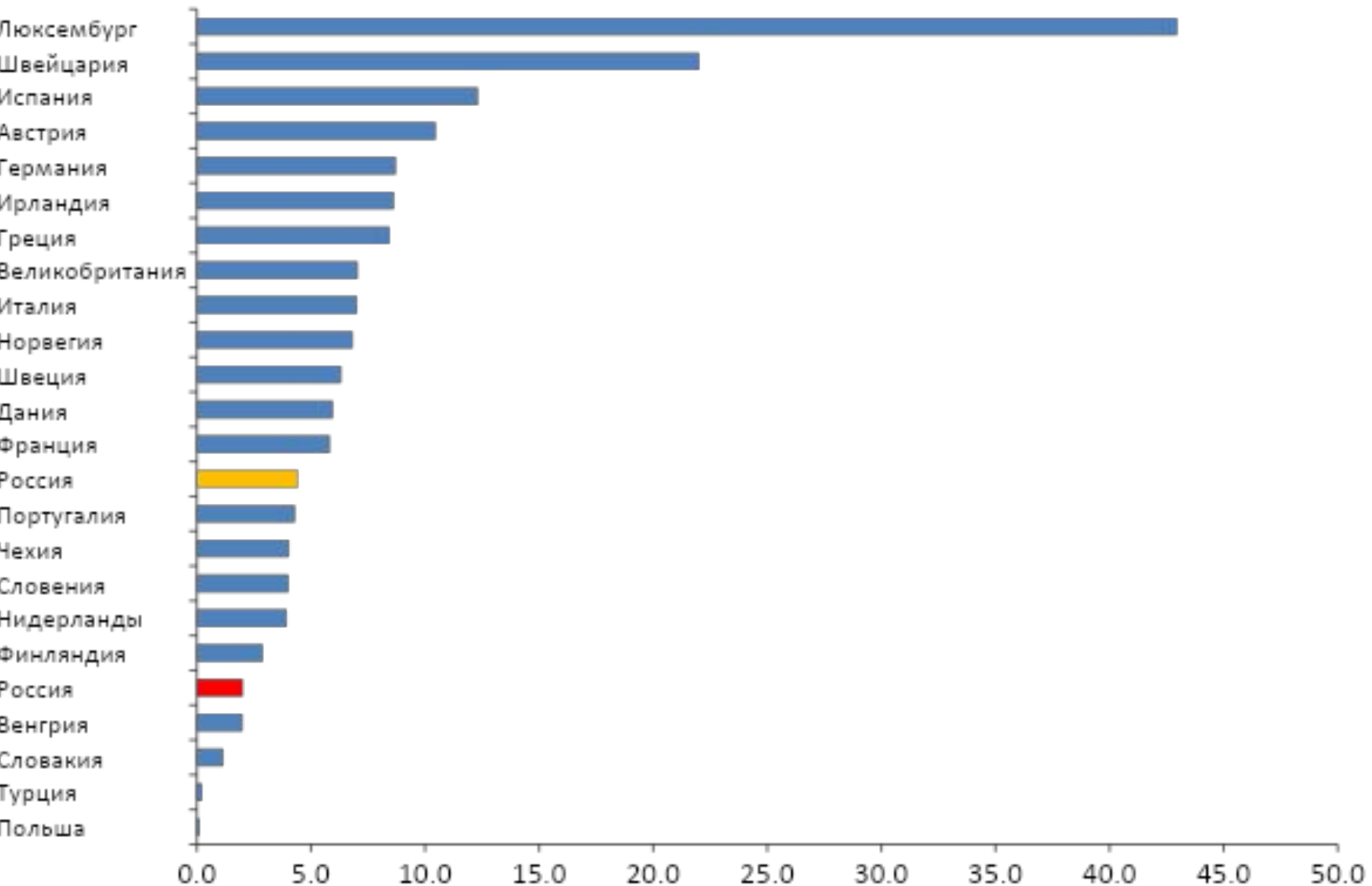
Уровень образования	100
Высшее	17,0
Неполное высшее	2,8
Среднее профессиональное	26,8
Среднее общее	32,4
Основное общее	10,5
Начальное и без образования	2,4
Не указано	8,0

- Докторов наук – св. 700 человек
 - Кандидатов наук – Около 850 человек
- Доля лиц с высшим образованием выше, чем в России по данным переписи 2002 года.

Миграция в Россию: много или мало? (Миграционный прирост на 1000 населения, 2005-2009)



Иностранцы в постоянном населении, 2010 (%)



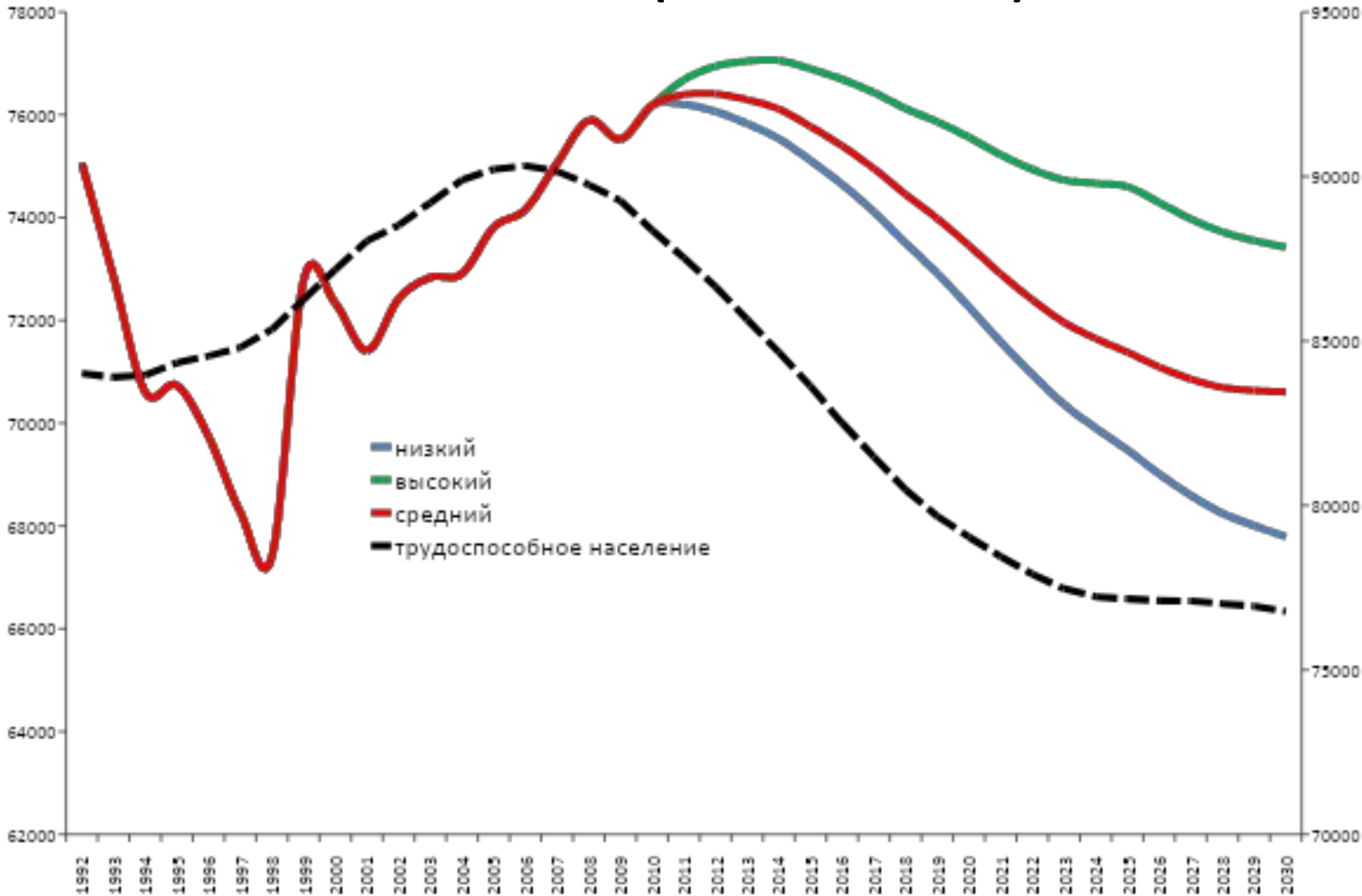
Иностранцы – постоянные жители, март 2011

гражданство	%	Тыс.
Всего	100	2875
Украина	22,1	636
Узбекистан	13,1	380
Казахстан	10,4	294
Таджикистан	8,0	229
Киргизия	6,4	184
Азербайджан	6,0	172
Молдова	5,7	163
Армения	3,8	109
Беларусь	3,3	95
Другие и б\г	21,2	613

Прирост население в трудоспособных возрастах по данным Росстата (тыс. человек)



Численность экономически активного населения (тыс.человек)



Среднегодовая потребность во временных трудовых мигрантах для удвоения ВВП к 2020

Темпы роста производительности труда	2015	2020
4%	6-7 млн.чел	20 млн. чел.
6%	1 млн. чел.	10 млн. чел
8%	Нет	Нет

Это не количественные параметры миграционной политики.

Это иллюстрация зависимости масштабов миграции от темпов роста ВВП и производительности труда.

Образовательная миграция (третья ступень) в странах, принимающих мигрантов: 2008 (тыс.)

	Численность иностранных студентов	Студенты из России
США	624	4,9
Канада (2007)	92	0,5
Великобритания	342	2,6
Франция	243	3,3
Германия	190	9,9
Италия	68	1,0
Россия	136	96,6 (СНГ)

UNESCO Database

Миграционный потенциал Средней Азии ограничен.

Страна	Прирост населения в возрасте от 15 до 60 лет за 2010-2025 при условии отсутствия миграции
Россия	-15,1 млн.
Киргизия	0,8 млн.
Таджикистан	1,6 млн.
Узбекистан	4,0 млн.
Туркменистан	0,7 млн.

Неизбежно расширение списка стран,
откуда направляются большие потоки мигрантов
Россию

Резюме:

- В ближайшие годы (10 лет) численность населения России в рабочих возрастах заметно сократится. Эту убыль нельзя компенсировать за счет модернизационных факторов, поскольку на их реализацию необходимо время;
- Процесс старения населения, в том числе его экономически активной части продолжится;
- Компенсировать сокращение населения с помощью мер демографической политики, роста производительности труда, реформы образования в ближайшие годы не удастся. На реализацию этих мер нужно время.
- Выход: привлечение необходимых человеческих ресурсов из-за рубежа на российский рынок труда в ближайшей перспективе неизбежно.
- Существует потребность в миграционной политике, нацеленной на отбор нужных стране мигрантов и открывающей для них разнообразные каналы для переезда в Россию на ПМЖ, работу и учебу, поддерживаемых мерами адаптации и интеграции. Это позволит повысить эффективность миграции и снизить риски от притока мигрантов.