



Мониторинг и оценка эффективности

 **KEYSYSTEMS** информационные технологии

Предпосылки

- 28 июня 2007 года подписан Указ Президента Российской Федерации № 825 "Об оценке эффективности деятельности органов исполнительной власти субъектов РФ"
- Предполагается оценка деятельности органов власти субъектов РФ Президентом и Правительством России

Предпосылки

- Субъекту РФ необходимо иметь актуальную и достоверную информацию для оценки эффективности деятельности органов исполнительной власти
- Целесообразна оценка деятельности органов местного самоуправления руководством Сахалинской области

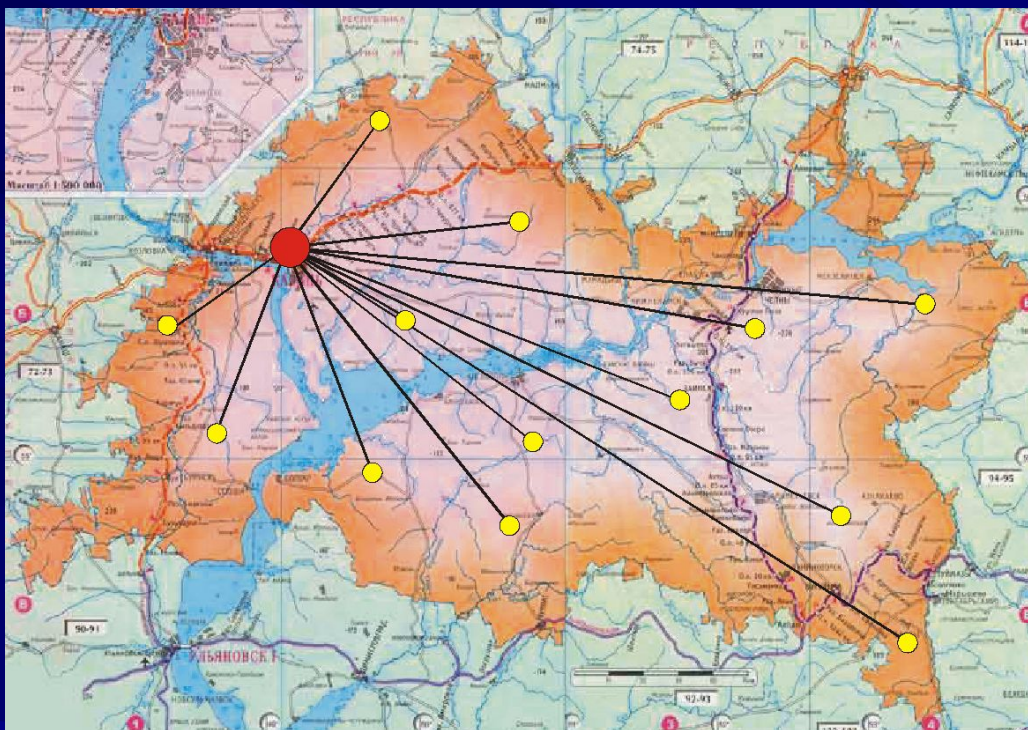
Направления мониторинга

- Развитие экономики;
- Уровень доходов населения;
- Политика в сфере обеспеченности общественной безопасности;
- Здоровье;
- Общее образование;
- Начальное и среднее профессиональное образование;
- Культура, физическая культура и спорт;
- Жилищно-коммунальное хозяйство
- Жилищная политика по доступности и качеству жилья
- Государственное и муниципальное управление
- Прочее

Источники данных

- Официальные данные из докладов должностных лиц
- Официальные статистические данные
- Результаты опросов населения
- Данные из органов исполнительной власти
- Иные источники определенные руководством Сахалинской области

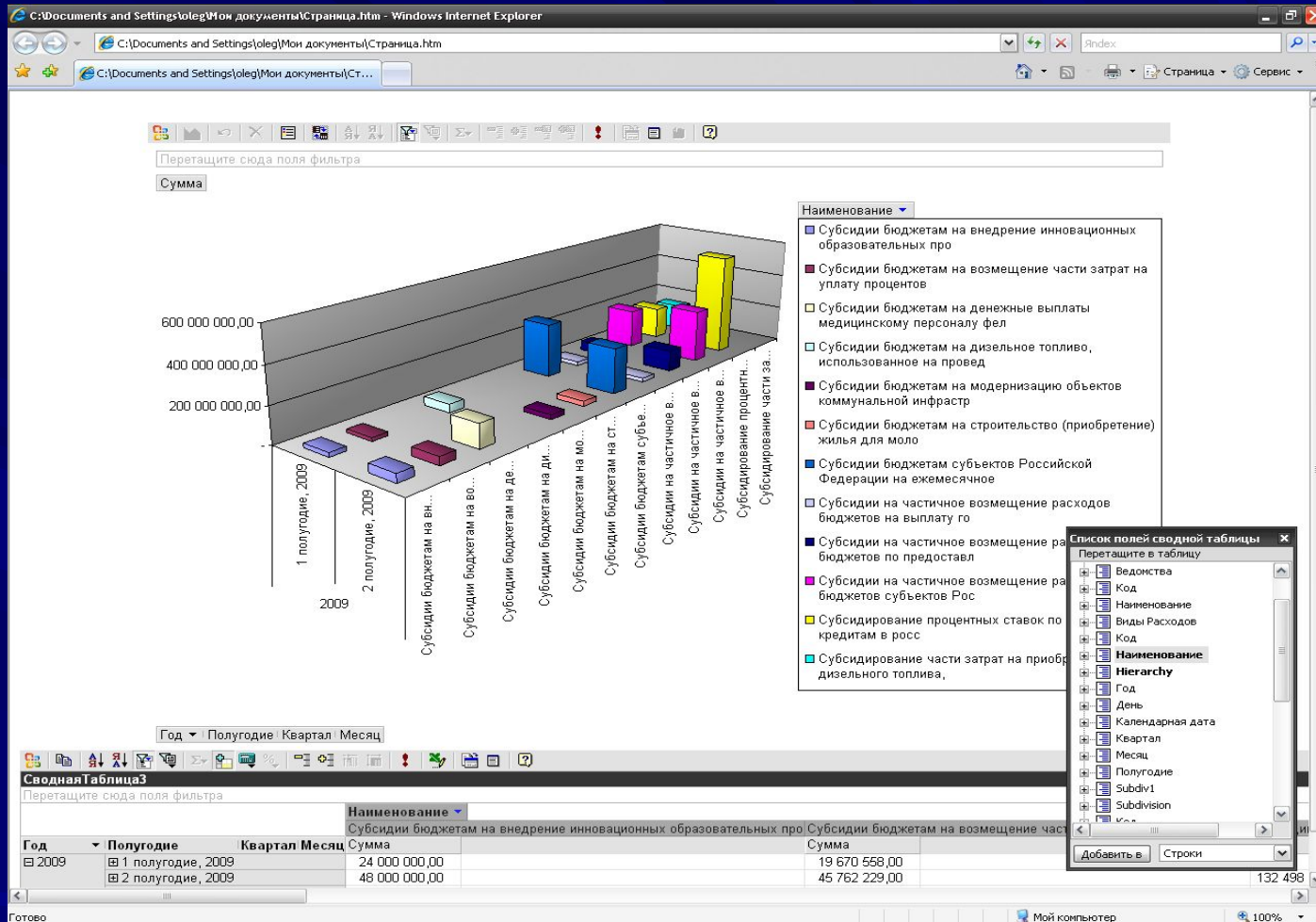
Построение схемы сбора отчетности в масштабах субъекта



Единая база данных, содержащая структуры форм, шаблоны отчетов, контрольные соотношения

Удаленные клиенты, работающие с единой базой данных по WEB-интерфейсу, используя каналы связи Internet или единую сеть

Получение отчетов в Internet Explorer



Формируемые в системе отчеты могут автоматически публиковаться в сети Интернет

Интерактивная карта субъекта

Карта - Microsoft Internet Explorer

Файл Правка Вид Избранное Сервис Справка

Назад Поиск Избранное

Адрес: <http://kazna.adm.sakhalin.ru/budg2006/FormMaps.aspx> Переход Ссылки

30.06.2007 [01.01.2007 - 30.06.2007]

САХАЛИНСКАЯ ОБЛАСТЬ Районы

БЮДЖЕТНАЯ КАРТА

ОХОТСКОЕ МОРЕ

Консолидированный бюджет

Областной бюджет

М	Организация
<input type="checkbox"/>	Городской округ "Город Южно-Сахалинск"
<input type="checkbox"/>	Городской округ "Александровск-Сахалинский район"
<input type="checkbox"/>	Городской округ "Долинский"
<input type="checkbox"/>	Городской округ "Корсаковский район"
<input type="checkbox"/>	"Невельский муниципальный район"
<input type="checkbox"/>	Городской округ "Охинский"
<input type="checkbox"/>	Городской округ "Поронайский"
<input type="checkbox"/>	Углегорский муниципальный район
<input type="checkbox"/>	"Холмский городской округ"
<input type="checkbox"/>	"Анивский городской округ"
<input type="checkbox"/>	"Курильский городской округ"
<input type="checkbox"/>	"Макаровский городской округ"
<input type="checkbox"/>	Городской округ "Ногликский район"
<input type="checkbox"/>	Городской округ "Смирновский"
<input type="checkbox"/>	Северо-Курильский городской округ

Городской округ "Ногликский район"

Население: 13 432

НАИМЕНОВАНИЕ	ПЛАН, (руб.)	ИСПОЛНЕНО, (руб.)	от % от плана	Дата исполнения
Доходы бюджета (всего)	626 728 724,00	309 079 781,09	49,3	31.05.2007
Расходы бюджета (всего)	659 425 911,75	214 153 548,78	32,5	31.05.2007
из них:				
Зароботная плата	196 837 684,97	72 250 716,02	36,7	31.05.2007
Начисления на оплату труда	49 525 071,29	18 426 558,51	37,2	31.05.2007
Коммунальные услуги	22 769 600,00	14 034 278,06	61,6	31.05.2007
Кредиторская задолженность (всего)		4 443 500,00		31.05.2007
из них:				
по заработной плате				31.05.2007
по начислениям на оплату труда				31.05.2007
по расходам на коммунальные услуги				31.05.2007
Результат исполнения бюджета:				
Дефицит	- 32 697 187,75			31.05.2007
Профицит		94 926 232,31		31.05.2007

Дата: 30.06.2007

Поддержка управленческих решений

Report1494 [Режим совместимости] - Microsoft Excel

Главная Вставка Разметка страницы Формулы Данные Рецензирование Вид Настройки

Вставить Буфер обмена Шрифт Arial Cyr 10 Выравнивание Число Общ. Условное форматирование Форматировать как таблицу Стили Ячейки Вставить Удалить Формат Сортировка Найти и выделить Редактирование

В1

	В	С	Д	Е	Ф	Г	Н	И	К	
1	Сравнительная динамическая оценка эффективности									
2	Показатели для (несколько элементов)									
3										
4	Приращение			Год						
5	Справочник									
6	ОКАТО -									
7	Наименование	Группа 1	Группа 2	1999	2000	2001	2002	2003	2004	2005
8	Астраханская область									
9	1 ЭКОНОМИЧЕСКИЙ РОСТ			65,52	89,02	18,38	13,50	26,64	11,64	21,22
10	1.1.1 Объем валового регионального продукта (на душу населения)			55,38	75,99	15,18	27,31	23,83	12,31	25,26
11	1.1.2 Объем инвестиций в основной капитал (за исключением бюджетных средств) в расчете на одного человека – всего (в ценах 2003 года), в том числе:			103,82	126,52	25,55	-14,82	35,23	9,78	9,61
12	2 ДОХОДЫ НАСЕЛЕНИЯ			50,58	48,49	123,62	24,26	20,94	19,78	23,16
13	2.1.1 Среднемесячная номинальная начисленная заработная плата работников в целом по субъекту Российской Федерации, в том числе:			50,58	48,49	40,14	32,66	25,54	24,00	25,27
14	2.3.1 Величина прожиточного минимума в субъекте Российской Федерации						10,16	11,63	10,16	17,75
15	Кабардино-Балкарская Республика									
16	1 ЭКОНОМИЧЕСКИЙ РОСТ			83,89	29,47	38,02	18,55	14,50	10,12	24,08
17	1.1.1 Объем валового регионального продукта (на душу населения)			67,24	44,24	36,90	16,19	13,86	12,01	27,19
18	1.1.2 Объем инвестиций в основной капитал (за исключением бюджетных средств) в расчете на одного человека – всего (в ценах 2003 года), в том числе:			184,23	-22,90	45,47	33,23	18,00	0,21	5,82
19	2 ДОХОДЫ НАСЕЛЕНИЯ			43,36	42,33	37,65	132,99	18,88	18,61	28,95

Готово

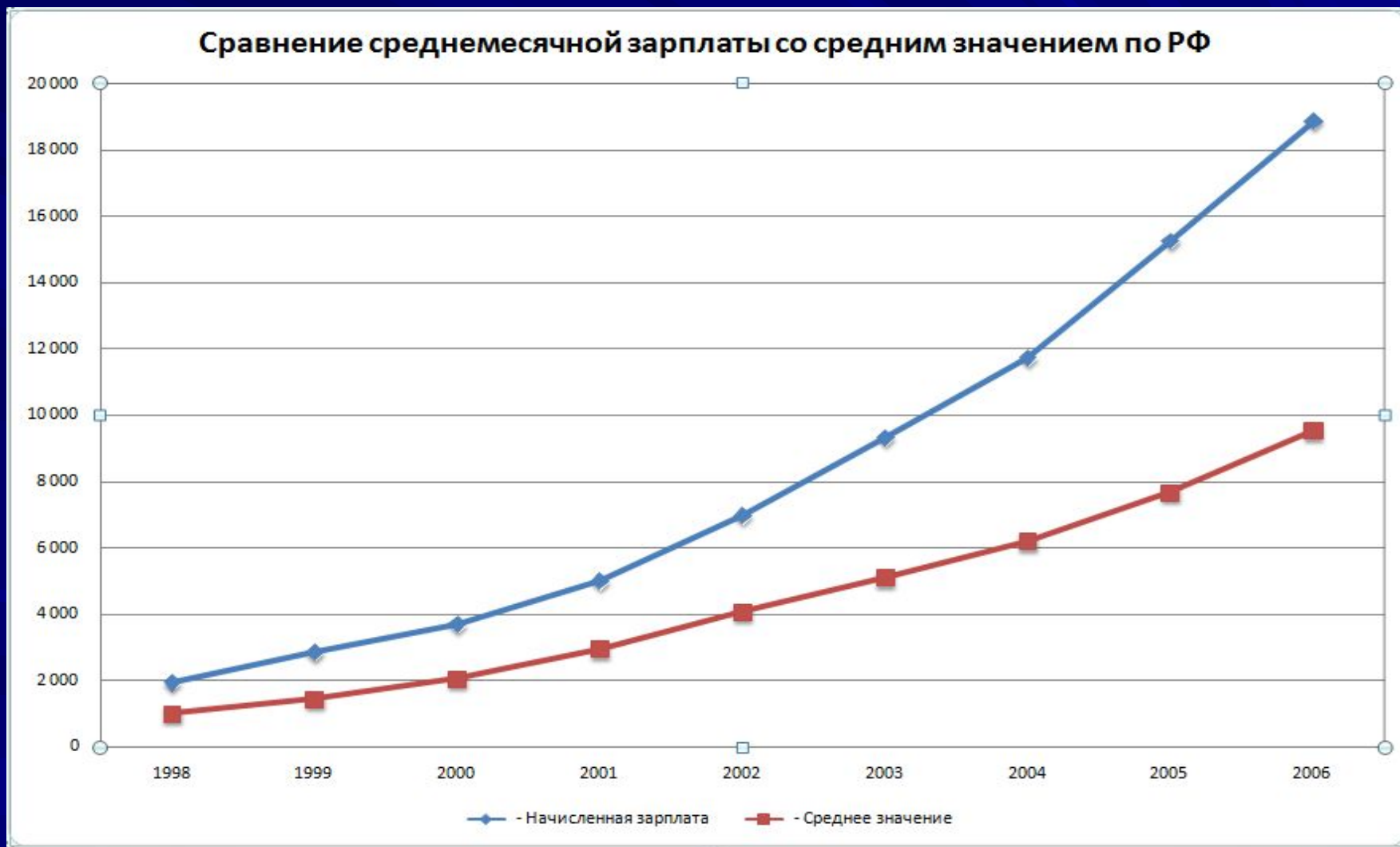
100%

Хранилище-КС... Microsoft Power... Администратор... Письмо в регион... Microsoft Excel - ... RU Рабочий стол 12:43

Дополнительные возможности

- Сравнение показателей со среднероссийским уровнем
- Сравнение с нормативным значением показателя, установленным или рекомендованным в соответствии с нормативными правовыми и иными актами;
- Модернизация системы при изменении действующего законодательства

Сравнение динамики со среднероссийским уровнем



Преимущества внедрения

- Возможность занесения показателей через сеть Интернет;
- Независимость от форматов электронного обмена;
- Нет необходимости устанавливать дополнительное ПО на местах;
- Единое хранилище справочной информации;
- Возможность проверки контрольных соотношений сразу при вводе формы клиентом;
- Быстрая модификация форм отчетности по любым требованиям
- Экономия времени и сокращение сроков сбора отчетности
- Повышение качества сбора отчетности
- Сокращение трудоемкости для всех участников процесса