

«Урок письма – 2008»

Номинация

*«Лучшая методическая
разработка проведения
Урока письма»*



Тема урока

«Действия
с десятичными
дробями»



Математика – 6 класс

Цели урока:

- 1) Повторить и систематизировать знания учащихся по данной теме;
- 2) Познакомить учащихся с историей развития эпистолярного жанра;
- 3) Научить оформлять личное письмо;
- 4) Воспитывать чувство уважения к родным и близким, желание поделиться с ними своими чувствами и мыслями;
- 5) Развитие интереса учащихся к математике и расширение кругозора.





Решить уравнения и найти сумму корней:

1) $4,2(0,8+y)=8,82;$

2) $10 - 2,42x=3,95;$

3) $3,5m+m=9,9.$

5,6 – Германия;

6,5 – Франция;

6 – Англия;

5 – Россия.



**Первая почтовая марка поступила
в обращение в мае 1840 года в Англии.
"Черный пенни" - так называлась первая марка
потому, что печаталась черной краской с
номиналом в один пенс.
На марке была изображена королева Виктория.**

Задача

Автомашина в первый день прошла 483,5 км, во второй день она прошла на 158,3 км больше, чем в первый день, а в третий день – на 392,8 км меньше, чем за первые два дня вместе. Какой путь прошла автомашина за эти три дня.

Решение:

1) $483,5 + 158,3 = 641,8$ (км)

2) $483,5 + 641,8 = 1125,3$ (км)

3) $1125,3 - 392,8 = 732,7$ (км)

4) $1125,3 + 732,7 = 1858$ (км)

Ответ: за три дня автомашина прошла 1858 км.



**Первая почтовая марка в России
10-копеечного достоинства
была утверждена 20 октября 1857 года.
Она была прямоугольной формы,
без зубцов, с изображением
государственного герба в голубом овале
на фоне мантии, увенчанной короной.
В обращение марки были выпущены
1 января 1858 года.**

Тестирование

Выполните действия

$$4,36 : (3,15 + 2,3) + (0,792 - 0,78) \cdot 350$$

4,28

5,5

5



**пустоту.
Работая, надо
представлять
себе того милого
человека,
которому ты расскажешь всё
лучшее,
что накопилось у тебя на
душе и
на сердце. Тогда и придут
сильные и
смелые слова».**

Основные части письма

- 1) **Обращение;**
- 2) **Вступление – начинается разнообразно:
с какой-нибудь любезности,
пожелания или извинения;**
- 3) **Изложение о предметах,
интересующих адресата;**
- 4) **Заключение состоит в
изъявлении чувств преданности,
почтения и прочего, и
собственноручной подписи.**

ЗАПОМНИ!

Образец написания цифр индекса

0 1 2 3 4 5 6 7 8 9

От кого

Откуда

Зайцев Андрей
г. Краснослободск,
Спортивная, д.3, кв.7
431261



САРАНСК



Мордовский республиканский музей изобразительных искусств им. С.Ф.Дзрзи

Кому

Николина Г.В.

Куда

Республика Мордовия
Краснослободский район,
Чукалы, Свдосия, 28

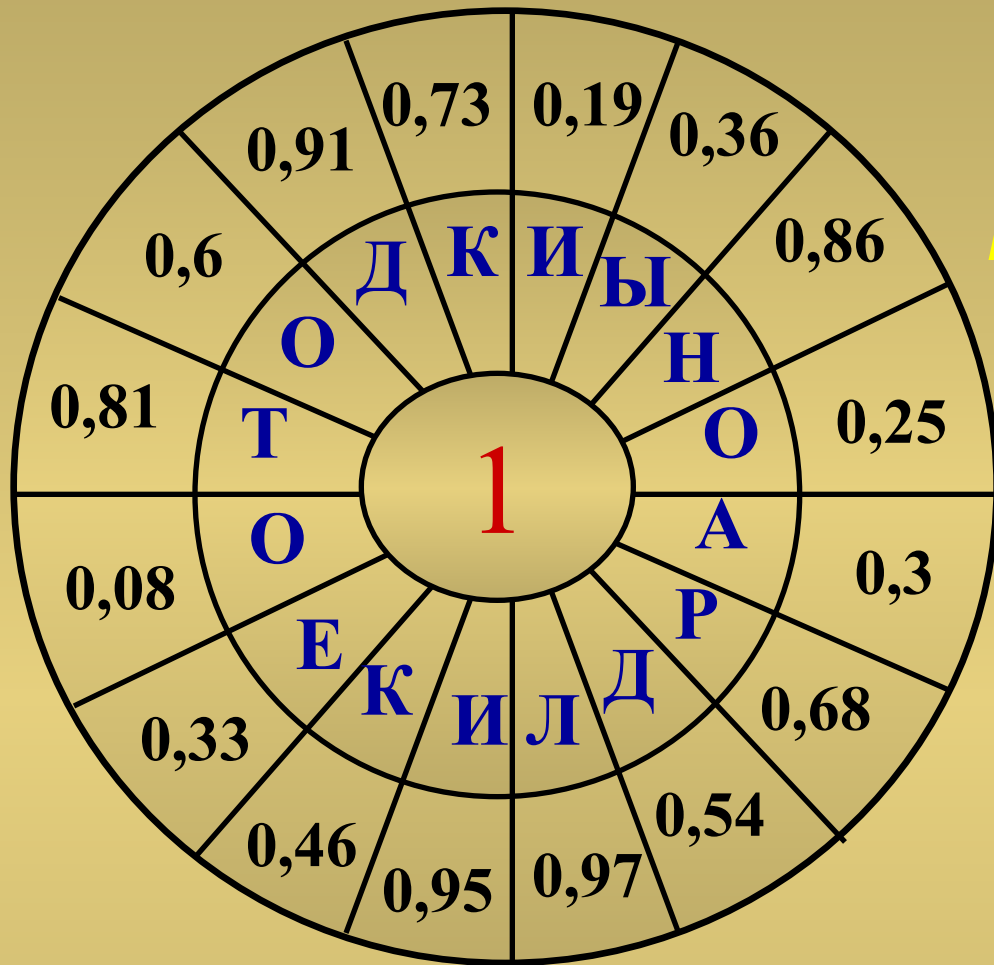
Индекс места назначения

431267

4 3 1 2 6 7








Задание:
Дополните дробь

до 1.



0,27	0,75	0,4	0,32	0,09	0,81	0,14	0,3	0,19	0,64
К	О	О	Р	Д	И	Н	А	Т	Ы

0,03	0,92	0,46	0,54	0,05
Л	О	Д	К	И






**“Чудо, прошедшее через века,
ты держишь
в руках и можешь создать его
сам”.**

Автор презентации:


**Николина Галина
Викторовна,**

**учитель математики
МОУ Чукальская средняя
общеобразовательная школа
Краснослободского района
Республики Мордовия**



Нажать

Неправильно!



Нажать