

1 сентября!

Собрались вы все в дорогу
Прямо к школьному порогу.
В новой форме и с цветами –
Гордость мамы, радость мамы.

Много будете вы знать,
Все вы сможете понять.
И учеба вас тогда
Будет радовать всегда.

ДАВАЙТЕ ПОЗНАКОМИМСЯ

- ГБОУ СОШ №227
- Учитель - Альбина Викторовна Степаненко
(высшее образование, стаж работы - 6 лет)
- Кабинет №14
- Начало уроков в 8:15
- По 4 урока в день. До 12:30
- ГПД до 18:00



РЕЖИМ ДНЯ ПЕРВОКЛАССНИКОВ В ГПД

- ⦿ 12:30-13:00 - обед
- ⦿ 13:00-14:00 - прогулка
- ⦿ 14:00-16:00 - тихий час
- ⦿ 16:00-18:00 - занятия
по интересам
- ⦿ ГПД до 18:00



ПРОГРАММА ОБУЧЕНИЯ «ШКОЛА 2100»

Развивающая парадигма

Принцип «МИНИМАКСА»

Персонажи и авторские тексты

Иллюстративный материал - составная часть методического аппарата учебника


Рабочие тетради и пособия

Развитие МЕТАПРЕДМЕТНЫХ умений

Личностное развитие

Возможность создания индивидуальной образовательной траектории для каждого ученика

Обеспечение методической поддержки



УМК



- Бунеев Р.Н., Бунеева Е.В., Пронина О.В. **Букварь.**
- Бунеев Р.Н., Бунеева Е.В., Пронина О.В. **Русский язык.**
- Бунеев Р.Н., Бунеева Е.В. **Литературное чтение.**
- Демидова Т.Е., Козлова С.А., Тонких А.П. **Математика.**
- Вахрушев А.А., Бурский А.В., Раутиан А.С. **Окружающий мир.**
- Усачева В.О., Школяр Л.В. **Музыка.**
- Куревина О.А., Ковалевская Е.Д. **Изобразительное искусство.**
- Куревина О. А., Лутцева Е.А. **Технология.**
- Егоров Б.Б., Пересадына Ю.Е. **Физическая культура.**

Все учебники БЕСПЛАТНЫЕ

ПРОПИСИ И РАБОЧИЕ ТЕТРАДИ



Список необходимых прописей и рабочих тетрадей

РАБОТА В МАСБООК

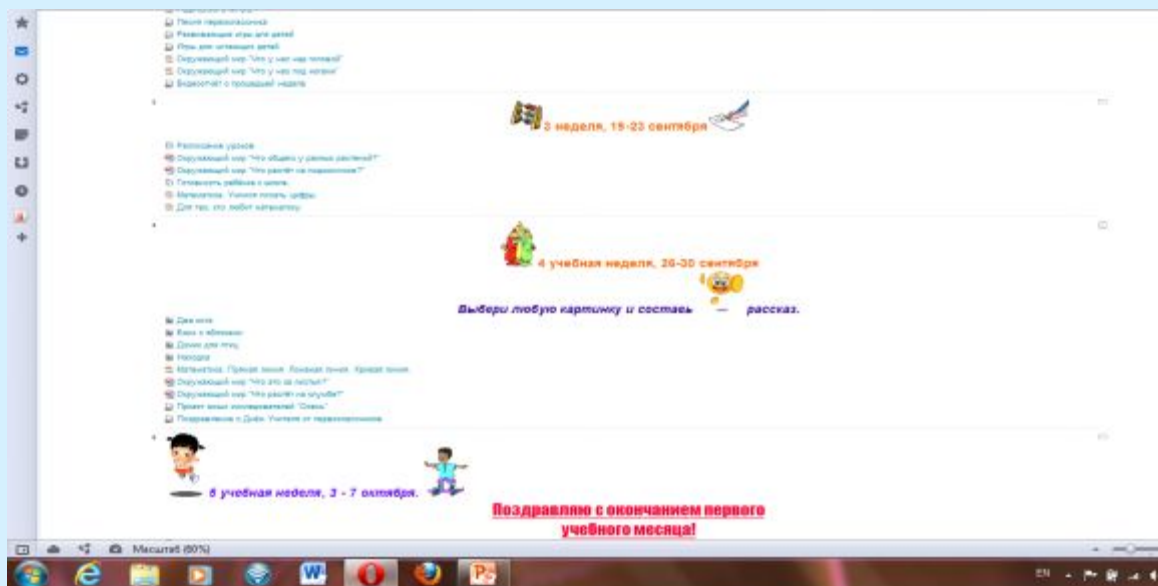
- ⦿ ФГОС
- ⦿ не более 15 минут
- ⦿ игровая форма обучения
- ⦿ опыт создания проектов
- ⦿ умение ориентироваться в большом количестве информации
- ⦿ ...



РАБОТА В ИНФОРМАЦИОННОМ ПРОСТРАНСТВЕ 1 «А» КЛАССА

<http://nachalka.seminfo.ru>


- зарегистрироваться
- посещать пространство
- получать всю необходимую информацию
- общаться с учителем



ПИСЬМЕННЫЕ ПРИНАДЛЕЖНОСТИ



- **КУПИТЬ ОРГАНИЗОВАННО**
 - тетради в линейку (узкую)
 - тетради в клетку
 - цветная бумага
 - цветной картон
 - бумага для акварели
 - **В ПЕНАЛ**
 - цветные карандаши
 - простые карандаши (3 штуки)
 - ластик
 - ручки шариковые (не менее 3)
- **В ПАПКУ НА МОЛНИИ, КОТОРАЯ ОСТАНЕТСЯ В ШКОЛЕ**
 - клей-карандаш
 - ножницы с тупыми концами
 - пластилин отечественный
 - доска для пластилина
 - краски акварельные медовые
 - набор кисточек
 - стаканчик
 - игла (в чехле!)
 - нитки в катушках (черная, белая)



ПЕНАЛ



РЮКЗАК

- Соответствует росту и весу ребенка.
 - Оборудован дополнительными ремнями.
 - Катафоты (светоотражатели) для безопасности на дороге.
 - Хорошие широкие наплечники.
 - Множество отделов для эффективного распределения веса.
-
- Класть в рюкзак только те вещи, которые реально нужны в этот день.
 - Книги и прочие плоские предметы нужно класть параллельно спинке рюкзака.
 - Самый тяжелый предмет должен располагаться внизу, ближе всего к спине.



РАБОЧЕЕ МЕСТО ШКОЛЬНИКА



ВНЕШНИЙ ВИД ШКОЛЬНИКА

- ⦿ жилет серого цвета с эмблемой школы
- ⦿ классический стиль
- ⦿ туфельки или ботиночки
- ⦿ колготки однотонные
(белые для парадной формы)
- ⦿ волосы причёсаны и собраны



ПАРАДНАЯ ФОРМА





СПАСИБО ЗА ВНИМАНИЕ!