



НОВИНКИ ССТ 2010




**teplofol**<sup>®</sup>  
NANO

ПЛЕНОЧНЫЙ ТЕПЛЫЙ ПОЛ  
**TEPLOFOL-nano**



- ✓ **Без стяжки**
- ✓ **Специально для декоративных покрытий с низкой теплопроводностью**
- ✓ **Быстрый и равномерный прогрев поверхности**



### **ГОТОВЫЕ КОМПЛЕКТЫ:**

**все необходимое для монтажа –  
в одной упаковке**



**Применение**  
для декоративных покрытий:

**ковролин**




**линолеум**



**ламинат**



**паркетная доска**



## Комфортный обогрев

... для жилых помещений  
торговых площадей  
офисов

...





## Преимущества


- ✓ **Простой монтаж**
- ✓ **Без обустройства стяжки**
- ✓ **Не занимает ни см высоты пола**



## Преимущества

**Равномерный обогрев поверхности**

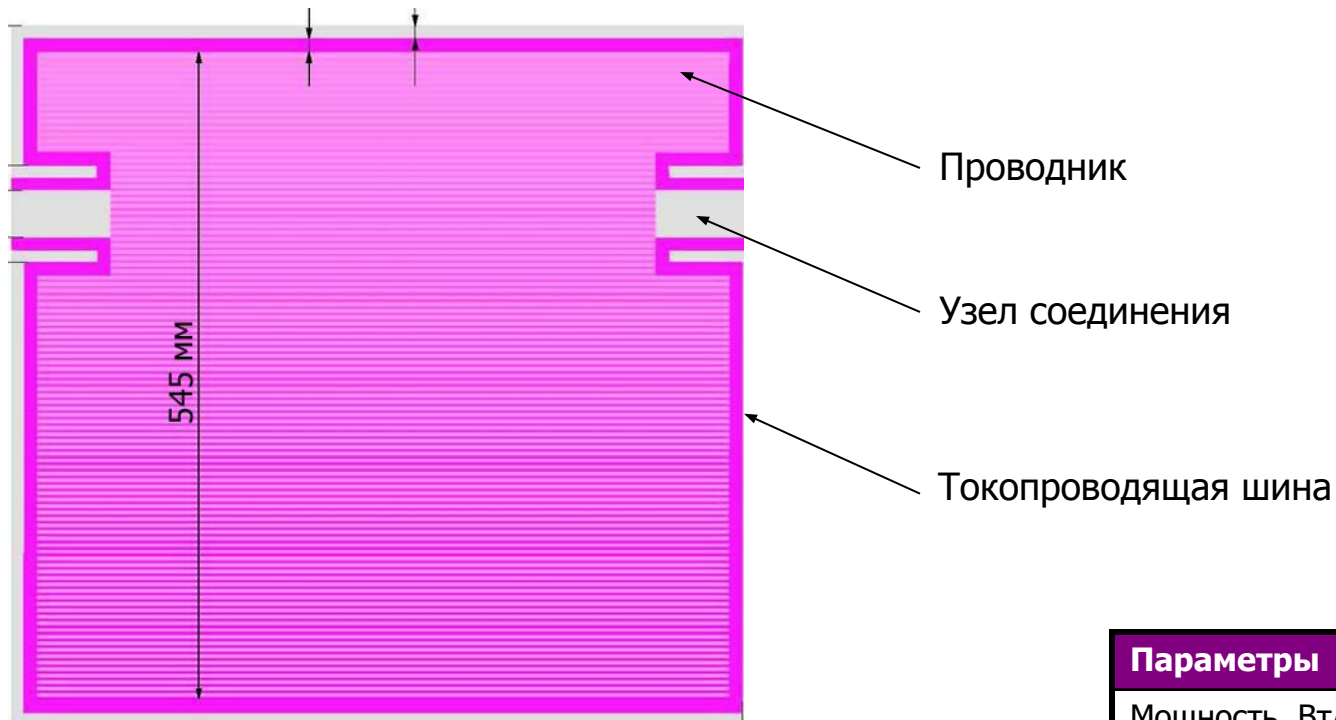
**Минимум времени на прогрев  
декоративного покрытия**



Шаг = 1 мм



## Конструкция нагревательной пленки




Параметры	
Мощность, Вт/кв.м.	140
Напряжение, В	220
Рабочий ток, А/кв.м	0,64
Шаг, м	0,585
Ширина, м	0,545

## Управление обогревом

Технические характеристики	
Напряжение питания	220 В (+10...-15)%
Максимальный ток нагрузки	16 А
Габариты	80x80x52 мм
Выносной датчик температуры пола	терморезистор

терморегулятор с ручным управлением



терморегулятор с ж/к дисплеем




программируемый терморегулятор





**Состав комплекта**

1. Пленка нагревательная TEPLOFOL
2. Зажимы
3. Скотч соединительный BUTIL
4. Скотч концевой VINYL
5. Соединительная коробка
6. Установочный провод
7. Сервисная коробка



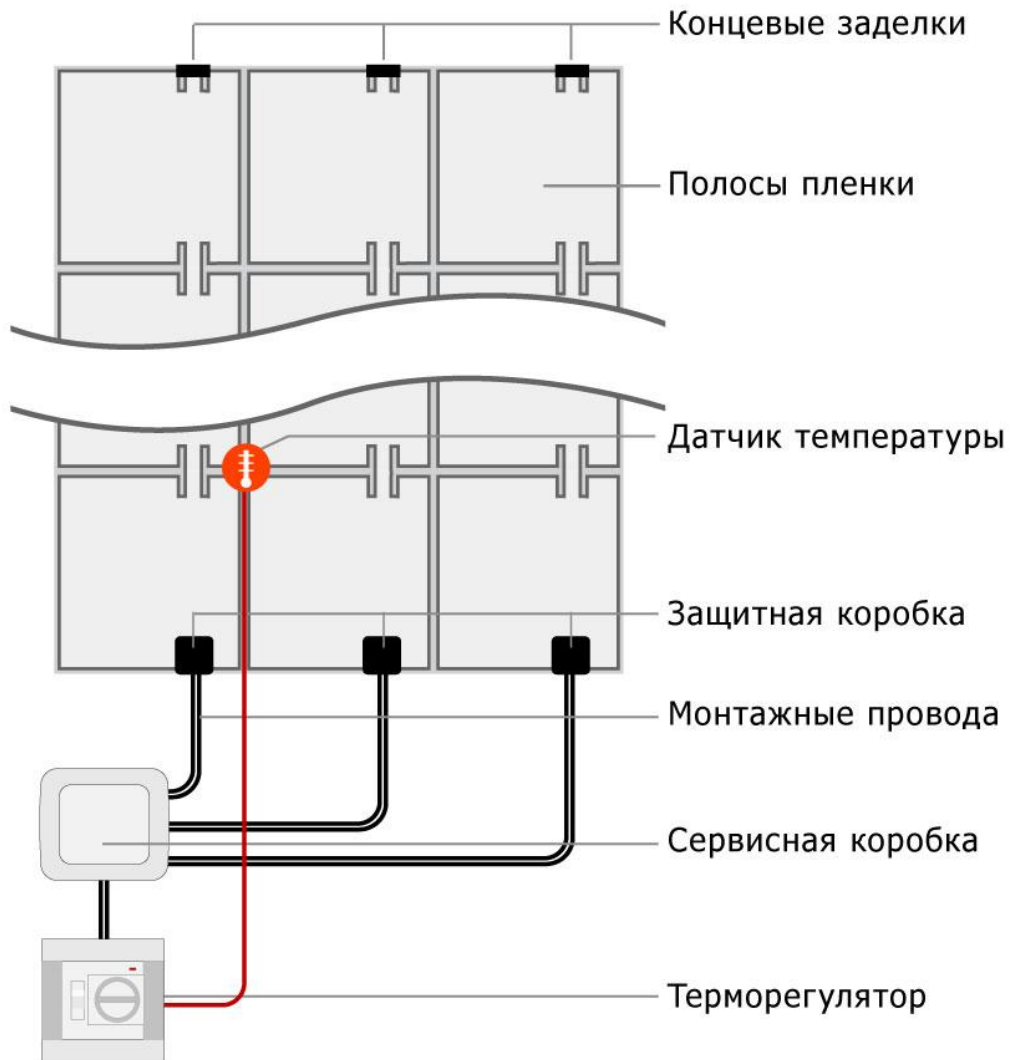
**Номенклатура**

<b>N</b>	<b>Наименование</b>	<b>Площадь, м<sup>2</sup></b>	<b>Мощность, кВт</b>
1	ТЕРЛОFOL-nano 130/0.9	1	0,13
2	ТЕРЛОFOL-nano 270/1.9	2	0,27
3	ТЕРЛОFOL-nano 440/3.2	3	0,44
4	ТЕРЛОFOL-nano 530/3.8	4	0,53
5	ТЕРЛОFOL-nano 710/5.1	5	0,71
6	ТЕРЛОFOL-nano 880/6.3	6	0,88
7	ТЕРЛОFOL-nano 970/6.9	7	0,97
8	ТЕРЛОFOL-nano 1150/8.2	8	1,15
9	ТЕРЛОFOL-nano 1240/8.8	9	1,24
10	ТЕРЛОFOL-nano 1415/10.1	10	1,42

## Состав комплектов

N	Наименование	Длина пленки, м	Зажим, шт.	Скотч ВУТИЛ для электрических соединений, м	Скотч для концевых соединений, м	Монтажный провод, м	Изоляционная коробка, шт.	Сервисная коробка, шт.
<b>1</b>	ТЕРЛОФОЛ-nano 130/0.9	<b>1,8</b>	<b>6</b>	<b>0,4</b>	<b>0,4</b>	<b>5</b>	<b>2</b>	<b>1</b>
<b>2</b>	ТЕРЛОФОЛ-nano 270/1.9	<b>3,5</b>	<b>8</b>	<b>0,5</b>	<b>0,5</b>	<b>8</b>	<b>3</b>	<b>1</b>
<b>3</b>	ТЕРЛОФОЛ-nano 440/3.2	<b>5,9</b>	<b>10</b>	<b>0,5</b>	<b>0,5</b>	<b>11</b>	<b>4</b>	<b>1</b>
<b>4</b>	ТЕРЛОФОЛ-nano 530/3.8	<b>7,0</b>	<b>10</b>	<b>0,5</b>	<b>0,5</b>	<b>11</b>	<b>4</b>	<b>1</b>
<b>5</b>	ТЕРЛОФОЛ-nano 710/5.1	<b>9,4</b>	<b>12</b>	<b>0,6</b>	<b>0,6</b>	<b>15</b>	<b>5</b>	<b>1</b>
<b>6</b>	ТЕРЛОФОЛ-nano 880/6.3	<b>11,7</b>	<b>12</b>	<b>0,6</b>	<b>0,6</b>	<b>15</b>	<b>5</b>	<b>1</b>
<b>7</b>	ТЕРЛОФОЛ-nano 970/6.9	<b>12,9</b>	<b>14</b>	<b>0,6</b>	<b>0,6</b>	<b>15</b>	<b>5</b>	<b>1</b>
<b>8</b>	ТЕРЛОФОЛ-nano 1150/8.2	<b>15,2</b>	<b>14</b>	<b>0,6</b>	<b>0,6</b>	<b>15</b>	<b>5</b>	<b>1</b>
<b>9</b>	ТЕРЛОФОЛ-nano 1240/8.8	<b>16,4</b>	<b>16</b>	<b>0,7</b>	<b>0,7</b>	<b>20</b>	<b>6</b>	<b>1</b>
<b>10</b>	ТЕРЛОФОЛ-nano 1415/10.1	<b>18,7</b>	<b>16</b>	<b>0,7</b>	<b>0,7</b>	<b>20</b>	<b>6</b>	<b>1</b>





## Этапы монтажа

1. Разрезать пленку на полосы
2. Изготовить электрические соединения
3. Подготовить основание
4. Разложить подложку под ламинат
5. Разложить полосы пленочного пола
6. Установить датчик температуры и терморегулятор
7. Тестирование
8. Уложить декоративное покрытие



## Технические преимущества

**Специальный монтажный провод  
с повышенной стойкостью  
к механическим нагрузкам**



**Защитная изоляционная коробка**



**Высокая надежность электрических  
соединений «металл – металл»**





## Технические преимущества

**Минимальное количество соединений  
1 соединение - для 1 полосы пленки**

**Изоляционный скотч ВУТИЛ с высокими  
гидроизоляционными и адгезивными  
характеристиками**

**Удобство подключения монтажных  
проводов с помощью сервисной  
коробки**



**Упаковка**



## Инструкция

**Поэтапная инструкция  
по монтажу в комплекте**

**Гарантийный талон**

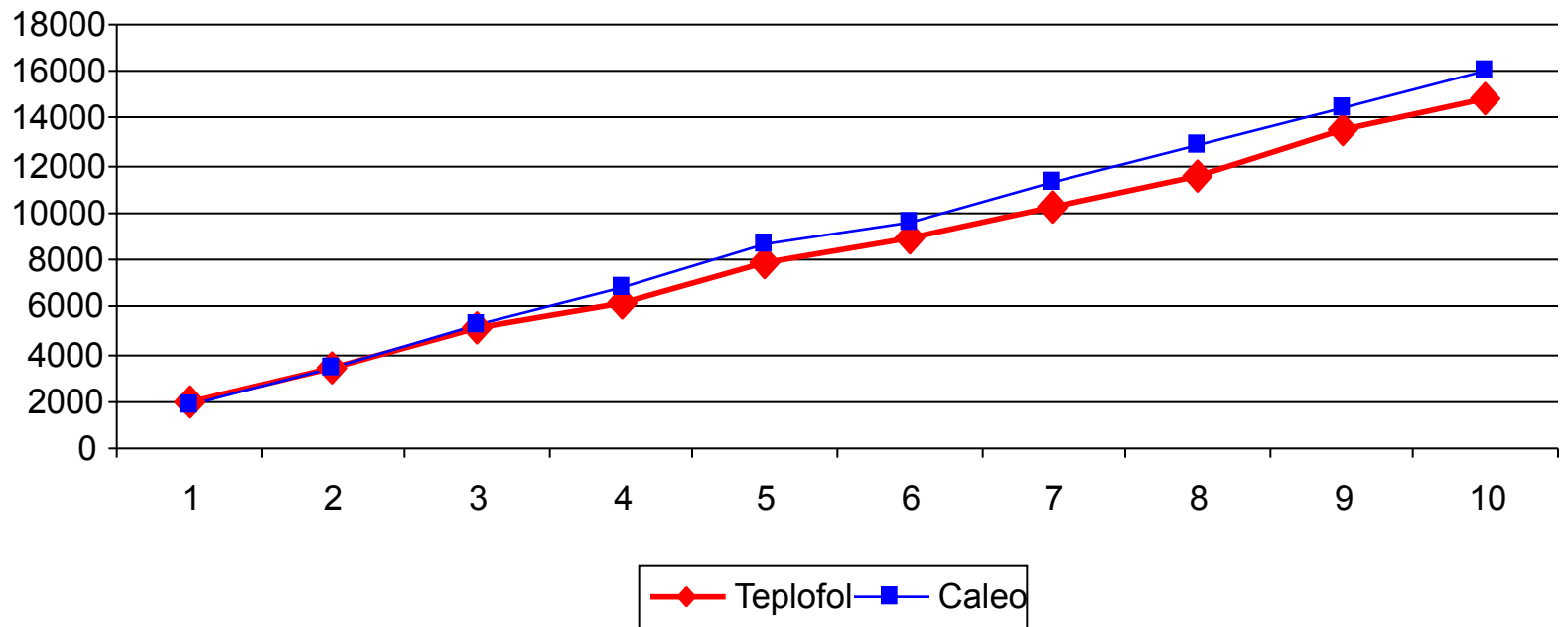
**Рекомендации  
по эксплуатации  
системы TEPLOFOL-nano**





## Ценовая политика

Соотношение розничных цен Teplofol и Caleo



**Напольные покрытия**



**Интернет**



**Отделочные материалы**



**Электрика**



**Отопительная техника**



## Коммерческие преимущества

- ★ Продукт европейского качества – поставка комплектующих из Европы
- ★ Усовершенствованные технические характеристики
- ★ Гарантия – 7 лет
- ★ Сервисное обслуживание на всей территории России
- ★ Дополнение ассортимента продуктами (обогрев зеркал и обогреваемый коврик)
- ★ Высокая доходность
- ★ Яркая современная упаковка
- ★ Подробная инструкция



**Коммерческое предложение**

<b>Наименование</b>	<b>Прайс для ...</b>	<b>Рекомендованная розничная цена, руб.</b>
Комплект теплого пола «TEPLOFOL – nano» TH-130-0.9		<b>1 990</b>
Комплект теплого пола «TEPLOFOL – nano» TH-270-1.9		<b>3 400</b>
Комплект теплого пола «TEPLOFOL – nano» TH-440-3.2		<b>5 100</b>
Комплект теплого пола «TEPLOFOL – nano» TH-530-3.8		<b>6 215</b>
Комплект теплого пола «TEPLOFOL – nano» TH-710-5.1		<b>7 900</b>
Комплект теплого пола «TEPLOFOL – nano» TH-880-6.3		<b>8 900</b>
Комплект теплого пола «TEPLOFOL – nano» TH-970-6.9		<b>10 210</b>
Комплект теплого пола «TEPLOFOL – nano» TH-1150-8.2		<b>11 590</b>
Комплект теплого пола «TEPLOFOL – nano» TH-1240-8.8		<b>13 520</b>
Комплект теплого пола «TEPLOFOL – nano» TH-1415-10.1		<b>14 900</b>



## Контактный лист

В случае возникновения вопросов, замечаний или пожеланий готовы оперативно предоставить необходимую информацию

**Менеджер**

.....

**Начальник отдела развития продаж Москва и МО**

**Елена Пастернак** ..... [pasternac@sst.ru](mailto:pasternac@sst.ru)

**Начальник отдела развития региональных продаж**

**Алексей Морозенко**..... [morozenko@sst.ru](mailto:morozenko@sst.ru)



**Спасибо  
за внимание!**