

Создание и ведение блогов и сайтов по учебным предметам



❖ **Сайт** - от англ. *website*:
web — «паутина, сеть» и
site — «место», буквально
«место в сети»



❖ Блог - англ. *blog*,
от "*web log*" – сетевой журнал
или дневник событий



Блог ↔ Сайт



Сайт – визитка школы

The screenshot shows a web browser window titled "Визитка школы - Windows Internet Explorer". The address bar contains "http://1229.ru/vizitka/". The browser's toolbar includes navigation buttons, a search box with "Live Search", and various utility icons. The website content features a large banner with the text "Школа №1229" and a photograph of a group of people holding signs. Below the banner is a horizontal menu with items: "Главная", "Новости", "О школе", "учителя", "Фотоальбом", "Наша гордость", and "Театр". A search box labeled "Поиск" is on the left, and a "карта сайта" link is in the center. The main text area is titled "Визитка школы" and contains a paragraph about the school's curriculum, including English, art, and music. The browser's status bar at the bottom shows "Интернет" and the date "1 октября 2011 г."

Визитка школы - Windows Internet Explorer

http://1229.ru/vizitka/

Live Search

Визитка школы

Школа №1229

Главная Новости О школе учителя Фотоальбом Наша гордость Театр

Поиск

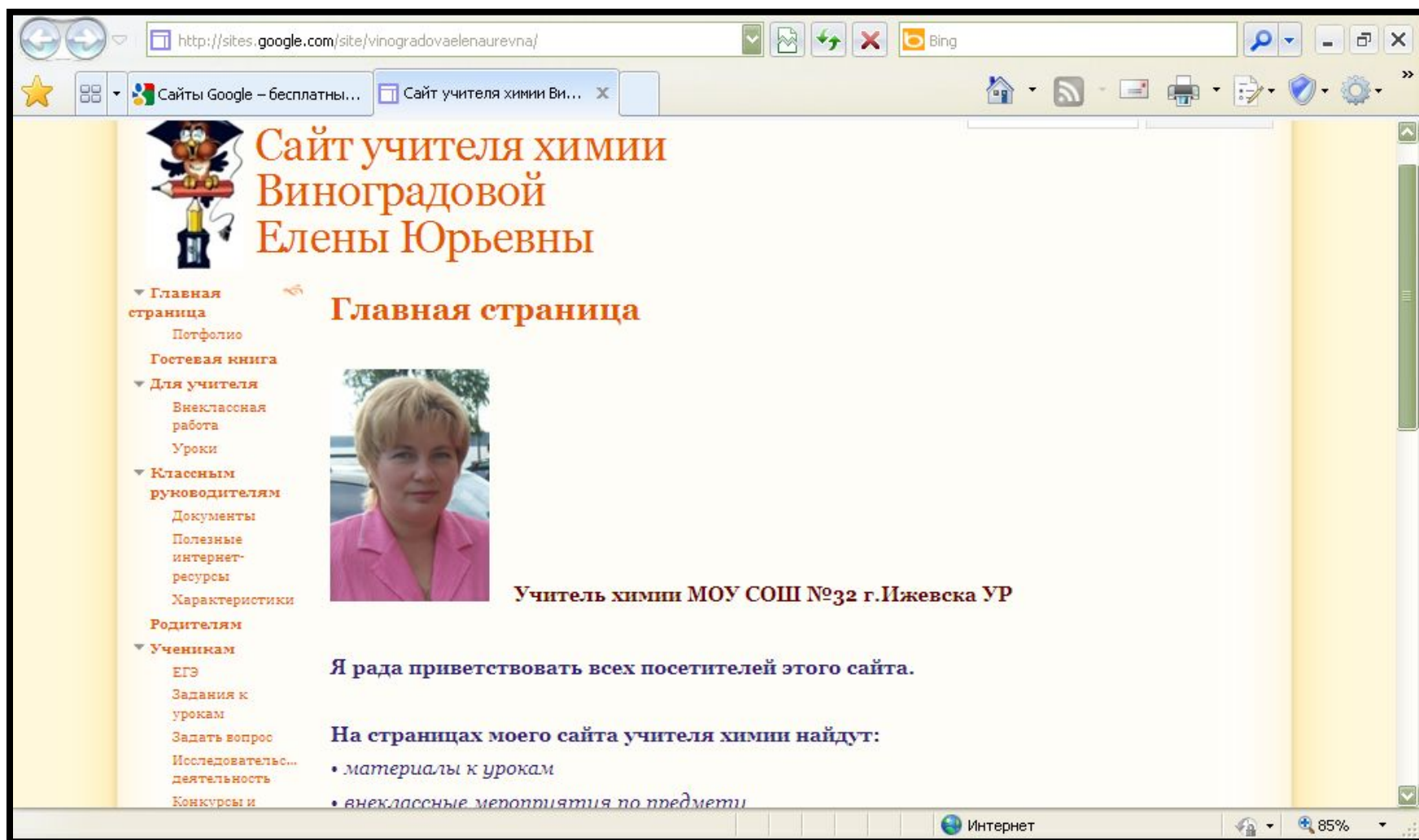
карта сайта

Визитка школы

Школа работает по государственным базовым и развивающим программам. Приоритетным направлением является изучение английского языка. Для расширения границ языка как учебной дисциплины и для развития навыков общения на английском языке в программу включены следующие дисциплины: страноведение (8-9 кл.), бизнес (10-11 кл.), искусство (музыка, театр, живопись) (10-11 кл.), английская и американская

Интернет 1 октября 2011 г.

Сайт –портфолио учителя



The screenshot shows a web browser window displaying a teacher's portfolio website. The browser's address bar shows the URL `http://sites.google.com/site/vinogradovaelenaurevna/`. The page features a navigation menu on the left with categories like 'Главная страница', 'Для учителя', 'Классным руководителям', and 'Ученикам'. The main content area includes a title 'Сайт учителя химии Виноградовой Елены Юрьевны', a photo of the teacher, and a welcome message: 'Я рада приветствовать всех посетителей этого сайта.' Below this, it lists materials available on the site: 'материалы к урокам' and 'внеклассные мероприятия по предмету'.

Сайт учителя химии Виноградовой Елены Юрьевны

Главная страница

Портфолио

Гостевая книга

Для учителя

- Внеклассная работа
- Уроки


Классным руководителям

- Документы
- Полезные интернет-ресурсы
- Характеристики

Родителям

Ученикам

- ЕГЭ
- Задания к урокам
- Задать вопрос
- Исследовательская деятельность
- Конкурсы и



Учитель химии МОУ СОШ №32 г.Ижевска УР

Я рада приветствовать всех посетителей этого сайта.

На страницах моего сайта учителя химии найдут:

- материалы к урокам
- внеклассные мероприятия по предмету

Сайт класса

Сайт 116 класса



Сайт 116 класса

Поиск

- Главная страница
- Гостевая
- День рождения 116
- ЕГЭ
- История
- Наши достижения
- Не только учебной жив ученик
 - Пикник
- Новости
- Отряд правопорядка
- Профорентация
 - Практика в УВД
 - Экскурсия в Ижевск
 - Экскурсия в УВД
- Расписание уроков
- Страница для родителей
- Карта сайта

Главная страница



Специализированный правовой класс

Сайт сообщества

Сеть творческих учителей / Химоза - Windows Internet Explorer

http://www.it-n.ru/communities.aspx?cat_no=4605&tmpl=com

Сеть творческих учителей

Главная страница сайта

Войти

При поддержке **Microsoft**

Все веб-узлы корпорации Майкрософт

Регистрация

Вспомнить пароль

Поиск на веб-сайте Microsoft.com

bing

в Интернете

ключевое слово

Расширенный поиск

Региональный раздел

RSS

Яндекс Директ

Визитки с доставкой - здесь!

Быстрый заказ, быстрое согласование, доставка к Вам в офис.

О портале

Сообщества и форумы

Методическая копилка

Конкурсы***, ВиЭкс-М

Для новичков...

Полезные ссылки

Партнерство в образовании

Microsoft в образовании

ИКТ в помощь преподавателю ВУЗа

Наши партнеры

Химоза

методическое объединение учителей химии

Цели и задачи

1. Обмен опытом;
2. Создание базы данных передового опыта;
3. Возможность найти единомышленников.

Белгородская область
Город
Белгород
Основной предмет, который вы ведете
Химия
Профессиональная категория
Учитель
Смежные предметы
Биология
Ступени образования
Высшая профессиональная

Готово

Интернет

Образовательный сайт

The screenshot shows a web browser window displaying the Intel Education Galaxy website. The browser's address bar shows the URL <http://www.iteach.ru/>. The page features a navigation menu with links such as "на главную", "контакты", and "найти". Below the navigation, there are several blue buttons for "Intel® Education Galaxy", "Программа Intel® «Обучение для будущего»", "Программа «Учимся с Intel®»", "Летописи.ру", "WIKI", and "Инициативы Intel® в образовании". The main content area is titled "Программа Intel «Обучение для будущего»" and includes a navigation bar with links like "главная", "о программе", "события", "курсы и тренинги", "поддержка", "опыт и практика", and "истории успеха". A central section titled "ПРОГРАММНЫЙ ПРОВОКАТОР - ВОПРОС МЕСЯЦА:" contains a question: "Чему новому я научился за последний год?". Below the question is a text input field, a "Правила провокатора" dropdown, and an "Обратная связь" dropdown. A counter indicates "Осталось 180 символов. Что такое провокатор?" and an "Ответить" button is present. On the right side, there are sections for "ВЕСТИ ИЗ РЕГИОНОВ" (with a news item from Kazan) and "АНОНС РЕГИОНАЛЬНЫХ МЕРОПРИЯТИЙ" (with an announcement for October 12, 2011). The footer of the page shows a status bar with the text "(Осталось: 27) Загрузка рисунка http://www.iteach.ru/shared/thumb/events/iteach-news/file_2011_9_23_".

Блоги



Блог класса

The screenshot shows a web browser window displaying a class blog. The address bar shows the URL <http://kamelotta.blogspot.com/p/blog-page.html>. The browser's address bar also contains the text "Блог нашего класса - Поиск..." and "Наш класс!: О нас". The page title is "Наш класс!". The main content area features a large orange background with a close-up image of autumn leaves. The text on the page reads: "Друзья мои, прекрасен наш союз..." Блог учеников 8 "Г" класса МОУ "Пушкиногорская средняя общеобразовательная школа имени А.С.Пушкина". Родителям вход разрешен... Below this text is a navigation menu with the following items: Главная страница, О нас, Наша школа, Край родной, Дневник ученика, and Фотоконкурс "Петергоф в объективе фотоаппарата". The page is divided into three columns. The left column is titled "ДАВАЙТЕ ПОЗНАКОМИМСЯ!" and contains a photo of a woman holding a green bag. The middle column is titled "О нас" and contains the text: "Давайте познакомимся! Мы - ученики 8 "Г" класса МОУ "Пушкиногорская средняя общеобразовательная школа имен А.С.Пушкина". Below this text is a group photo of students. The right column is titled "ДОСКА ОБЪЯВЛЕНИЙ!" and contains the text: "Внимание! завтра 3 урока химии! Это будет открытый урок! На странице "Дневник ученика" я разместила НОВОЕ расписание." Below this text is a section titled "БЕСЕДКА" with a list of comments: "Nia: Just for you... A big smile" (2 Oct 11, 08:32), "Св.Ан.: Почему?" (2 Oct 11, 03:50), "Витас: Я в пилтер не поведу..." (1 Oct 11, 21:03), and "Св.Ан.: В четверг на классном" (5 Sep 11, 04:51).

Блог учителя

The screenshot shows a web browser window displaying a blog titled "Персональный блог учителя биологии". The browser's address bar shows "персональный блог учител..." and "Персональный блог учи...". The page features a navigation menu with "Home", "Анатомия", "Новости", and "Эволюционное учение". A search bar is present with the text "Search & Hit Enter". On the left sidebar, there is a "LINKS" section with items like "WordPress Planet", "Блог WordPress", "Документация", "Плагины", "Предложите идею", "Темы оформления", and "Форум поддержки". Below it is a "CALENDAR" for October 2011, showing dates from 1 to 31, with the current date being April 2nd. The main content area displays a "Latest Story" titled "Тест 'Органы чувств и анализаторы'" dated 9 April 2011 by Lilly. The text of the test is partially visible, mentioning "8 КЛАСС. ОРГАНЫ ЧУВСТВ И АНАЛИЗАТОРЫ. ВАРИАНТ № 1." and listing various eye structures. Below the main story are two smaller posts: "Контрольная работа по теме 'Эволюция', 9 класс" dated 3 April 2011 by Lilly, and "Привет, мир!" dated 2 April 2011 by biolike. The browser's status bar at the bottom shows "Интернет".

персональный блог учител... Персональный блог учи... x

Персональный блог учителя биологии

Home Анатомия Новости Эволюционное учение

Search & Hit Enter

LINKS

- WordPress Planet
- Блог WordPress
- Документация
- Плагины
- Предложите идею
- Темы оформления
- Форум поддержки

CALENDAR

Октябрь 2011

Пн	Вт	Ср	Чт	Пт	Сб	Вс
					1	2
3	4	5	6	7	8	9
10	11	12	13	14	15	16
17	18	19	20	21	22	23
24	25	26	27	28	29	30
31						

« Апрель

Latest Story

Тест "Органы чувств и анализаторы"

9 Апрель 2011
By Lilly

ТЕСТ. 8 КЛАСС. ОРГАНЫ ЧУВСТВ И АНАЛИЗАТОРЫ. ВАРИАНТ № 1. Защитную функцию в структуре глаза выполняет: А. хрусталик Б. радужная оболочка В. роговица Г. белочная оболочка Светочувствительные клетки содержит: А. белочная оболочка Б. сосудистая оболочка В. радужная оболочка Г. сетчатка З. Анализатор состоит А. только из проводникового отдела Б. из рецептора В. из коркового...

[Read more »](#)

Контрольная работа по теме "Эволюция", 9 класс

3 Апрель 2011
By Lilly

Контрольная работа «Эволюционное учение»
ВАРИАНТ №1 1. Выпишите номера верных утверждений Элементарной единицей

Привет, мир!

2 Апрель 2011
By biolike

Поздравляем, Вы установили русифицированную сборку WordPress. Это первая запись в Вашем блоге, Вы можете ее отредактировать или удалить. Прямо сейчас Вы можете ознакомиться с рекомендациями после установки WordPress. Создадим этой

Интернет

Блог сообщества

Блог МО учителей естественно-научного цикла

Открыть доступ Сообщить о нарушении Следующий блог» Создать блог Войти



Блог МО учителей естественно-научного цикла

[Главная страница](#) [Анализ урока](#) [Использование ИКТ](#) [УМК](#) [Применение web2.0](#)

ПОКАЗ СЛАЙДОВ

ПОНЕДЕЛЬНИК, 22 НОЯБРЯ 2010 Г.

Тема: «Формирование ключевых образовательных компетенций учащихся для образования в интересах устойчивого развития»



Блог сообщества (для родителей)

Веб potoro4ina.livejournal.com

Искать в Google

Перечень вступительных экзаменов в ВУЗы

20 сентября, 2009

Об утверждении перечня вступительных испытаний в 2010 году в образовательные учреждения среднего и высшего профессионального образования, имеющие государственную аккредитацию, по специальностям среднего профессионального образования

[Оставить комментарий](#)

[В избранное](#) [Поделиться](#)

Порядок приема в ВУЗы

20 сентября, 2009

ПОРЯДОК ПРИЕМА ГРАЖДАН В ГОСУДАРСТВЕННЫЕ И МУНИЦИПАЛЬНЫЕ ОБРАЗОВАТЕЛЬНЫЕ УЧРЕЖДЕНИЯ ВЫСШЕГО ПРОФЕССИОНАЛЬНОГО ОБРАЗОВАНИЯ НА 2009/2010 УЧЕБНЫЙ ГОД

если не открывается, можно посмотреть [здесь](#)

[Оставить комментарий](#)

[В избранное](#) [Поделиться](#)

10 сентября прошло родительское собрание.

12 сентября, 2009

Страница для родителей

[potoro4ina](#)

Сент 2009

Пн	Вт	Ср	Чт	Пт	Сб	Вс
	1	2	3	4	5	6
7	8	9	10	11	12	13
14	15	16	17	18	19	20
21	22	23	24	25	26	27
28	29	30				

На этой странице

- [Перечень вступительных экзаменов в ВУЗы](#)
- [Порядок приема в ВУЗы](#)
- [10 сентября прошло родительское собрание.](#)
- [Вопрос](#)

Разработано [LiveJournal.com](#)

LJTIMES LIVE → Pulau Ketam (крабовый остров) zhtw, 1 час назад

Рекомендовать запись | Случайный блог | Написать в ЖК

Страница для роди... | blog2x2 - Microsoft ...

EN 13:21

Блог газета

The screenshot shows a web browser window with the address bar containing the URL: <http://golovino.blogspot.com/search?updated-min=2011-01-01T00%3A00%3A00-08%3A00>. The browser's address bar also shows the text "Интернет-газета МОУ \"Головинская СОШ\"".

Интернет-газета МОУ "Головинская СОШ"

Этот блог создан для всех желающих узнать побольше о нашей школе, о событиях, которые происходят у нас, о темах, которые нас волнуют. И, конечно, каждый может оставить свой комментарий. Также у нас есть фотоальбом:
<http://picsaweb.google.ru/golschool> Школьный сайт: <http://www.golschool.narod.ru>

ВТОРНИК, 24 МАЯ 2011 Г.

Куда уходит детство...

Мы так долго этого ждали! И вот прозвучал последний школьный звонок. Но почему-то совсем невесело, и с трудом сдерживаются слезы! Любимая школа, тебя забыть невозможно, прости нас за все! 14 твоих выпускников сегодня простились с детством!

Автор: МОУ Головинская СОШ на 23:04 1 коммент.
Ярлыки: Валентина, Женька и др., Ольга

СУББОТА, 21 МАЯ 2011 Г.

Маленькая звездочка.

ОБО МНЕ
МОУ Головинская СОШ
Весь профиль

АРХИВ БЛОГА
▼ 2011 (11)
▼ Май (10)

Блог – электронная тетрадь

Блог учителя информатики | ученикам

ЭЛЕКТРОННЫЕ ТЕТРАДИ

среда, 28 сентября 2011 г.

Полное имя файла, путь к файлу

Файловая система

* Обязательно

вопрос1 *
Ваша фамилия и класс

Этот блог предназначен для выполнения онлайн заданий учащимися

Электронные доски

- Эл.доска 9а
- Эл.доска 9б
- Эл.доска 9в
- Эл. доска 10а
- Эл.доска 10б
- Эл.доска 11б

Критерии и требования к работам

- План защиты проекта "Сайт"
- Требования к эссе
- Критерии оценки веб-сайтов
- Требования к презентации
- Шкала требований к презентации

Образовательный блог

The screenshot shows the Intel Education Galaxy website. The main header features the Intel logo and the title "Программа Intel «Обучение для будущего»". Navigation tabs include "главная", "о программе", "события", "курсы и тренинги", "поддержка", "опыт и практика", and "истории успеха". The "о программе" tab is active, displaying a news article dated 17.06.2009 titled "Виртуальный мастер-класс 'Я веду образовательный блог'". The article text describes a virtual master class led by Lyudmila Rozhdvenenskaya, focusing on the use of blogs and Web 2.0 services in education. A sidebar on the left contains a menu with items like "Программа Intel 'Обучение для будущего' в России", "Организаторы и контакты", "Обучающие площадки", "Сертифицированные Тьюторы Программы", "Карта Программы", "Результаты программы", "Отзывы слушателей", "Новости программы", "Сообщества программы", "СМИ о программе", and "Фотогалерея". A small photo of a woman at a computer is included in the article. The bottom of the page shows a Windows taskbar with the date 17.06.2009 and the title "Новости | Виртуаль...".

17.06.2009 Виртуальный мастер-класс "Я веду образовательный блог"

Виртуальный мастер-класс "Я веду образовательный блог"

Ведущая Людмила Рождественская, автор блога "Лаборатория тренера" и соавтор более 50 коллективных блогов.

Краткое описание мастер-класса

В мастер-классе исследуются возможности блогов для решения разных образовательных задач, например, для организации учебной работы, для формирования открытой среды е-обучения, а также рассматриваются некоторые WEB 2.0 сервисы, как дополнительные инструменты для ведения блога.

Участники мастер-класса знакомятся с блогон, как инновационным средством ИКТ, совместно разрабатывают модели его использования в образовательной практике.

Основные принципы

- * самостоятельность обучения и принцип само- и взаимооценки обучающегося;
- * совместная работа и обмен в открытой учебной среде;
- * участие в дискуссиях;

Целевая группа:

Инновационный курс ориентирован на учителей, администраторов и методистов общеобразовательных учреждений и целью повышения квалификации.

ОБ INTEL
БЛОГ ПРОГРАММЫ

Блог консультация

Блог для дипломного консультирования 32 группы ПУ 31

Уважаемые студенты группы 32!

Этот блог создан, чтобы оказать вам помощь при написании дипломной работы. Постараюсь ответить на интересующие вас вопросы.

08.02.11

Как оформить информационные источники (литературу)


Посмотреть, как необходимо оформлять правильно (по ГОСТУ) информационные источники можно [здесь](#)

Автор: Е. Виноградова на 9:02 0 коммент.


29.12.10

Вопрос-ответ

Здесь вы можете задать мне вопрос по вашему диплому, а я



ОБЩЕЕ КОЛИЧЕСТВО ПР
ОСМОТРОВ СТРАНИЦЫ

 336

ПОИСК ПО ЭТОМУ БЛОГУ

Блог учебного проекта

http://letopisi.ru/index.php/%D0%9F%D1%80%D0%BE%D0%B5%D0%BA%D1%

блог учебного проекта - П... Проект на блоге — Leto...

статья обсуждение просмотр история авторы

Приглашаем к участию в проекте «300 ИнтелШкол-2011»
[скрыть]

Проект на блоге

Материал из Letopisi.Ru — «Время вернуться домой»

Методические рекомендации к учебным проектам на блогах

Автор Людмила Рождественская[[1] [↗](#)]

1. Общая организация проектов

Пояснительная записка:

- Оценочный зачет году все учащиеся двух 8-х классов выполняют в форме учебных проектов на блогах (С опорой на опыт проектов предыдущего уч.г.).
- Место проведения Таллиннский Линнамяэский Русской Лицей
- Руководство проектами осуществляет учитель-предметник и учитель информатики.
- Техническую помощь учителям и учащимся оказывает помощник по инфотехнологиям
- Общую организацию осуществляет руководитель проектов

Функции руководителя проекта и помощника по инфотехнологиям

- Общая организация проекта и его мониторинг
- Создание документов и обеспечение доступа к ним всех учителей-участников проекта,
- Методическая поддержка проекта (ведение методического блога [2] [↗](#)).

навигация

- Главная страница
- Сообщество
- Текущие события
- Свежие правки
- Случайная статья
- Справка
- Поддержка
- Категории
- Статистика

поиск

инструменты

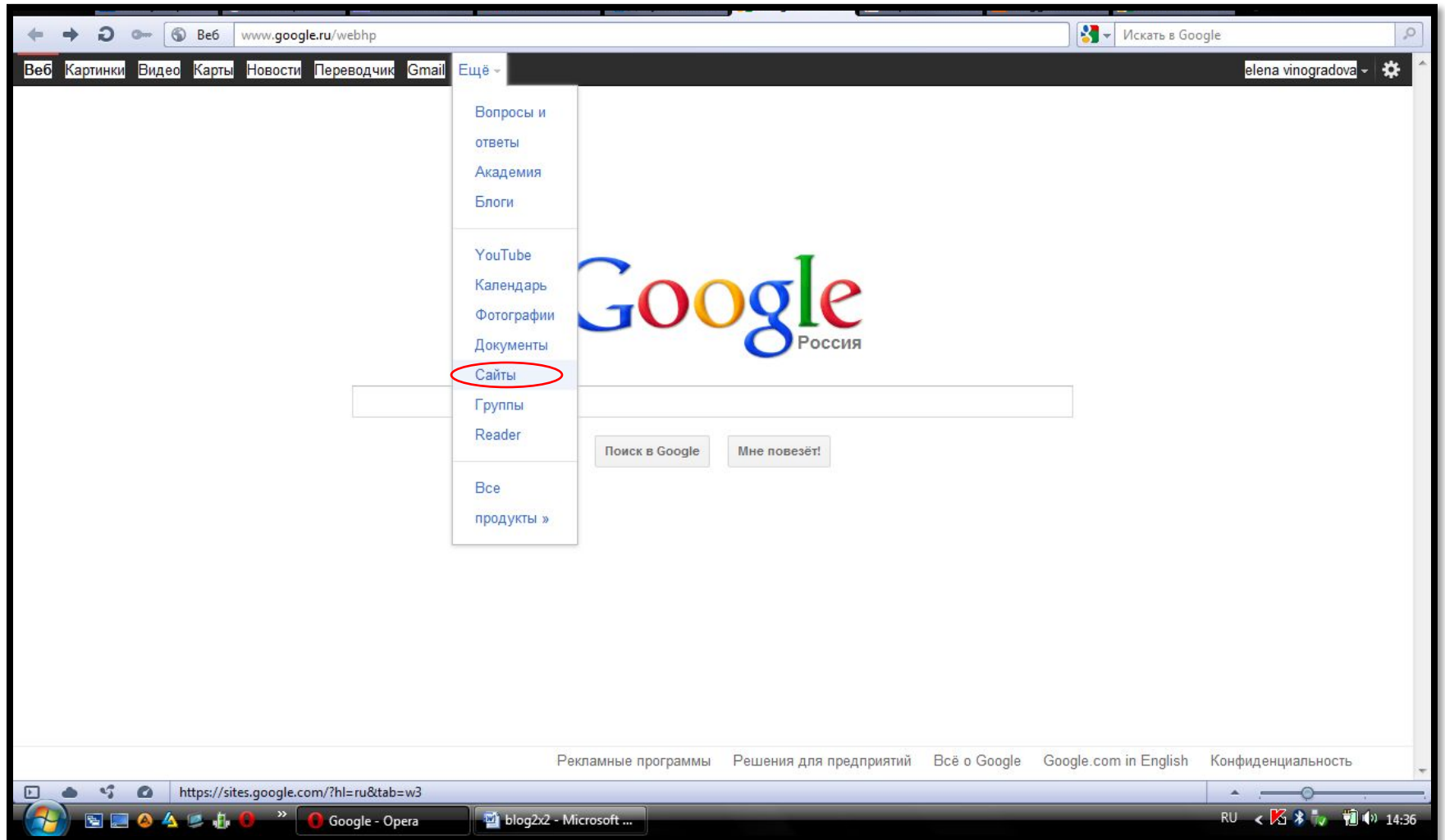
- Ссылки сюда
- Связанные правки
- Спецстраницы
- Версия для печати

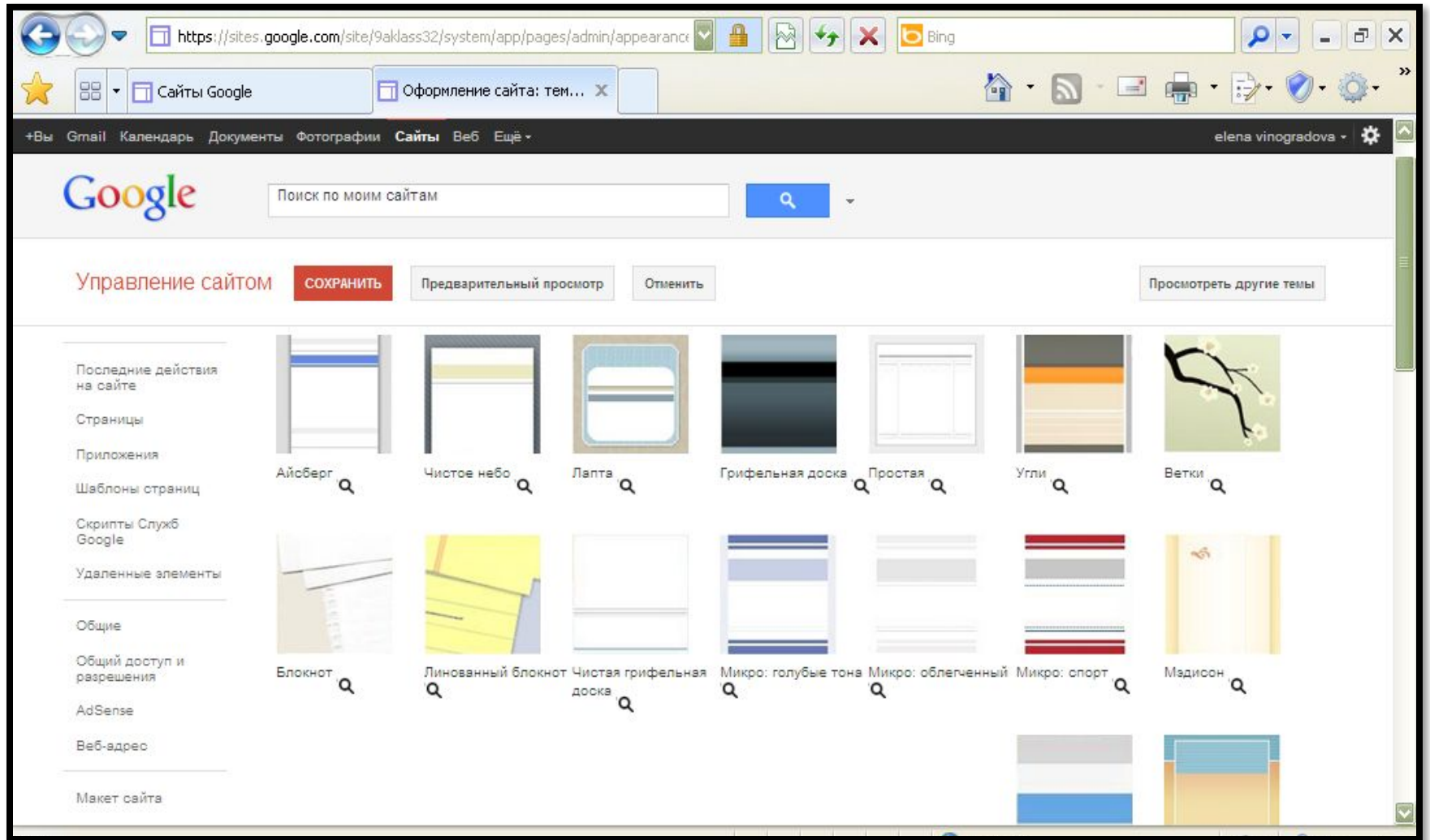
Бесплатные ХОСТИНГИ САЙТОВ

(ХОСТИНГ – название и адрес сайта)

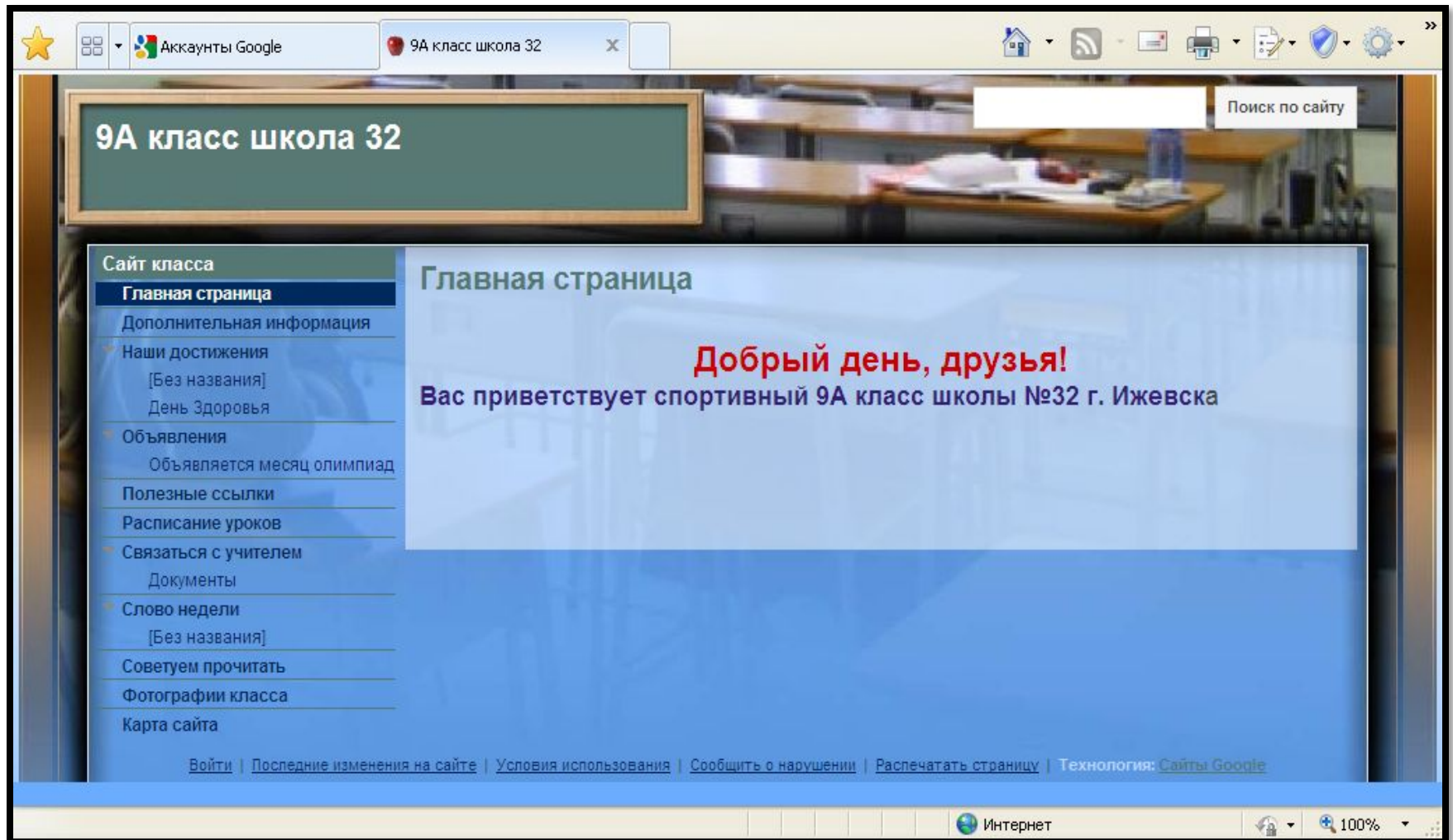


Google





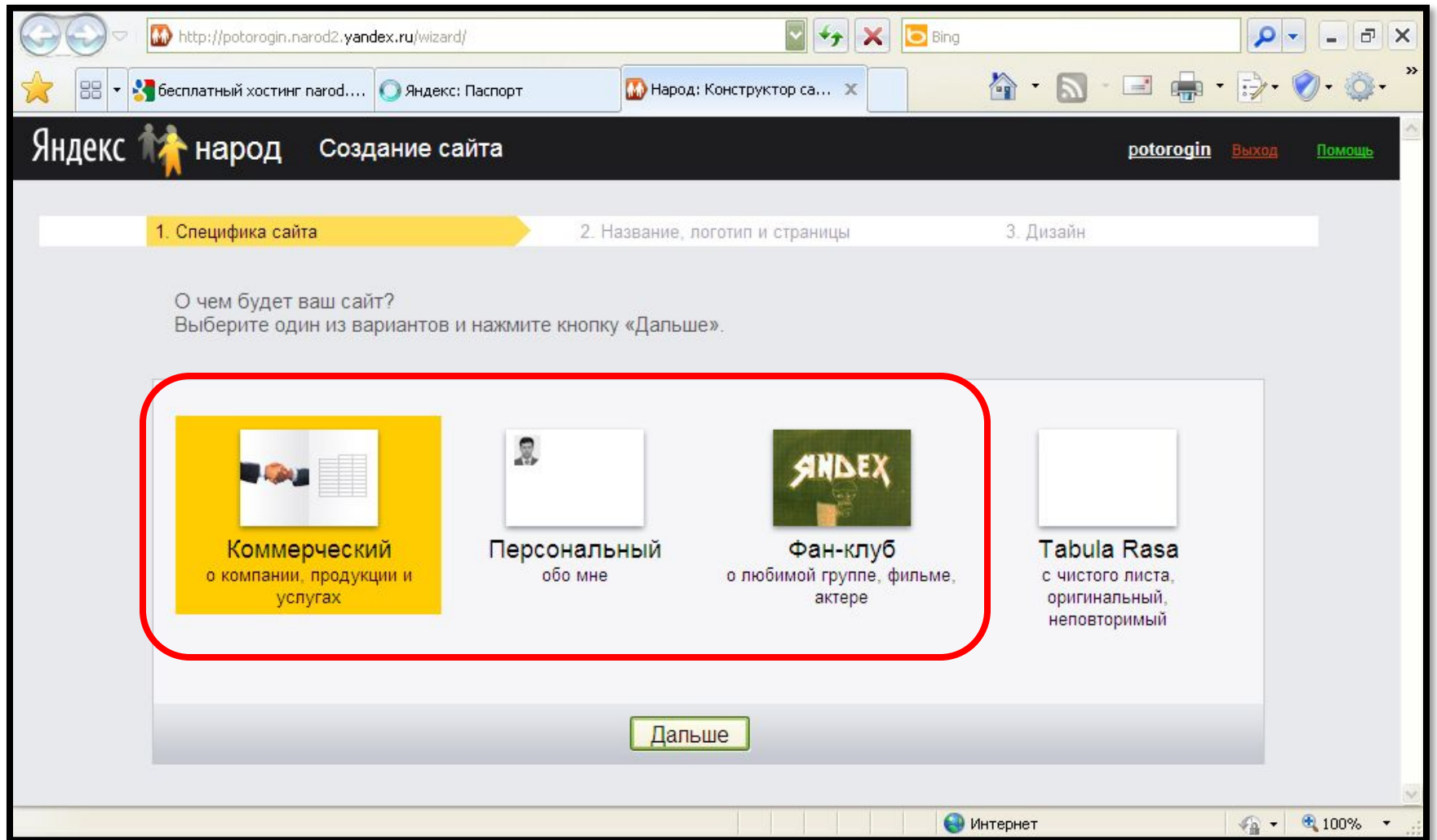
Google



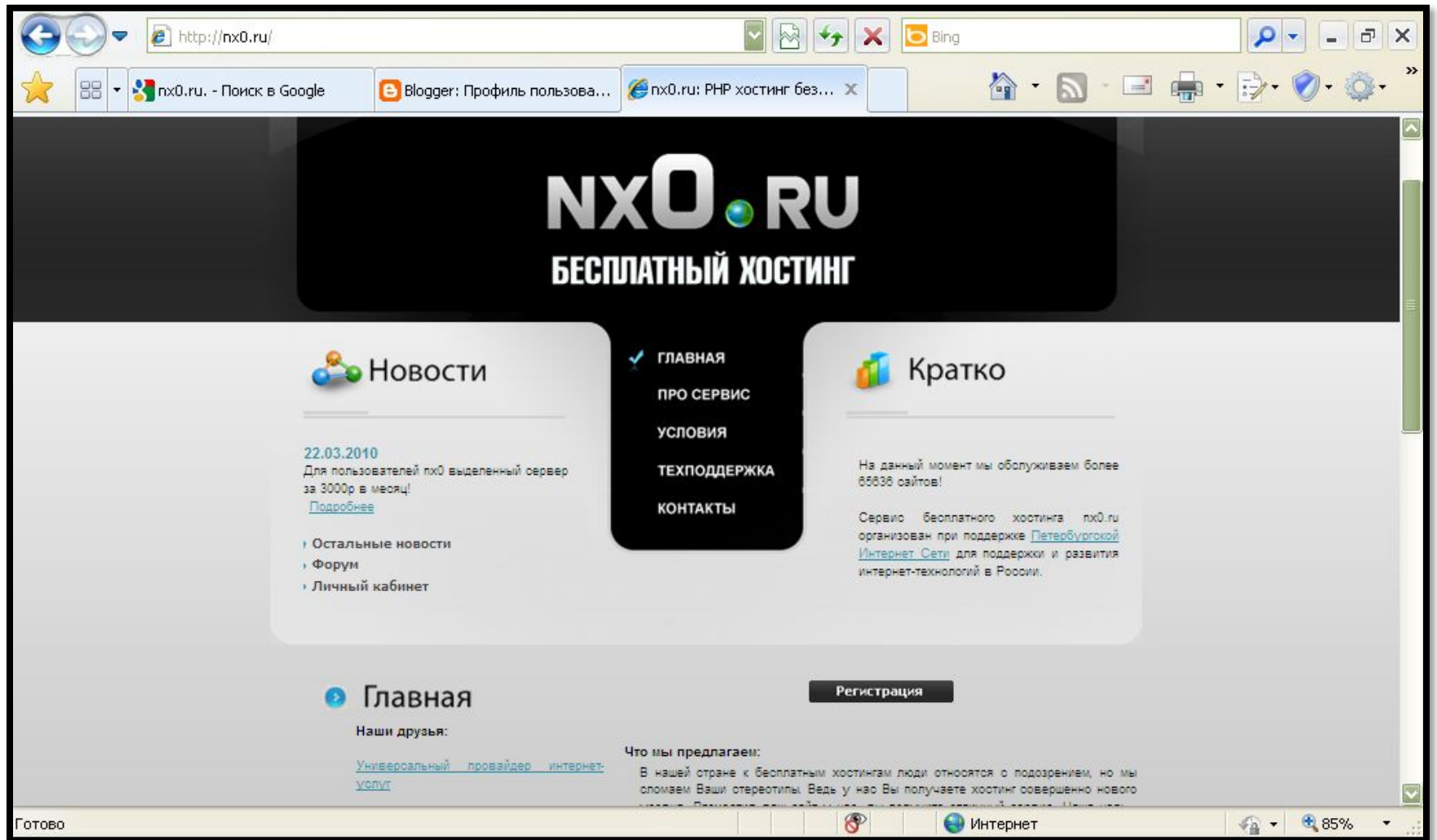
The screenshot shows a browser window with the URL <http://narod.yandex.ru/>. The page features the Yandex logo and a search bar containing the word "народ". Navigation links include "Поиск", "Почта", "Календарь", "Деньги", "Мой Круг", "Фотки", "Народ", "Открытки", and "ещё". A main heading reads "Создайте свой сайт" (Create your site). Below this, there is an illustration of a computer monitor displaying a website with a cat image, and a graphic of two stylized human figures, one black and one yellow, holding hands. A list of features is provided:

- Создание сайта из готовых блоков.
- Неограниченный размер сайта.
- Бесплатная поддержка дополнительных доменов.

At the bottom of the page, there is a footer with the text "Дизайн — Студия Артемия Лебедева", "Пользовательское соглашение", "Помощь", "Всего на сервисе 3380062 сайта и 19236399 файлов", and "© 2000—2011 «Яндекс»". The browser's taskbar at the bottom shows "Интернет" and "85%" zoom level.



nx0.ru.

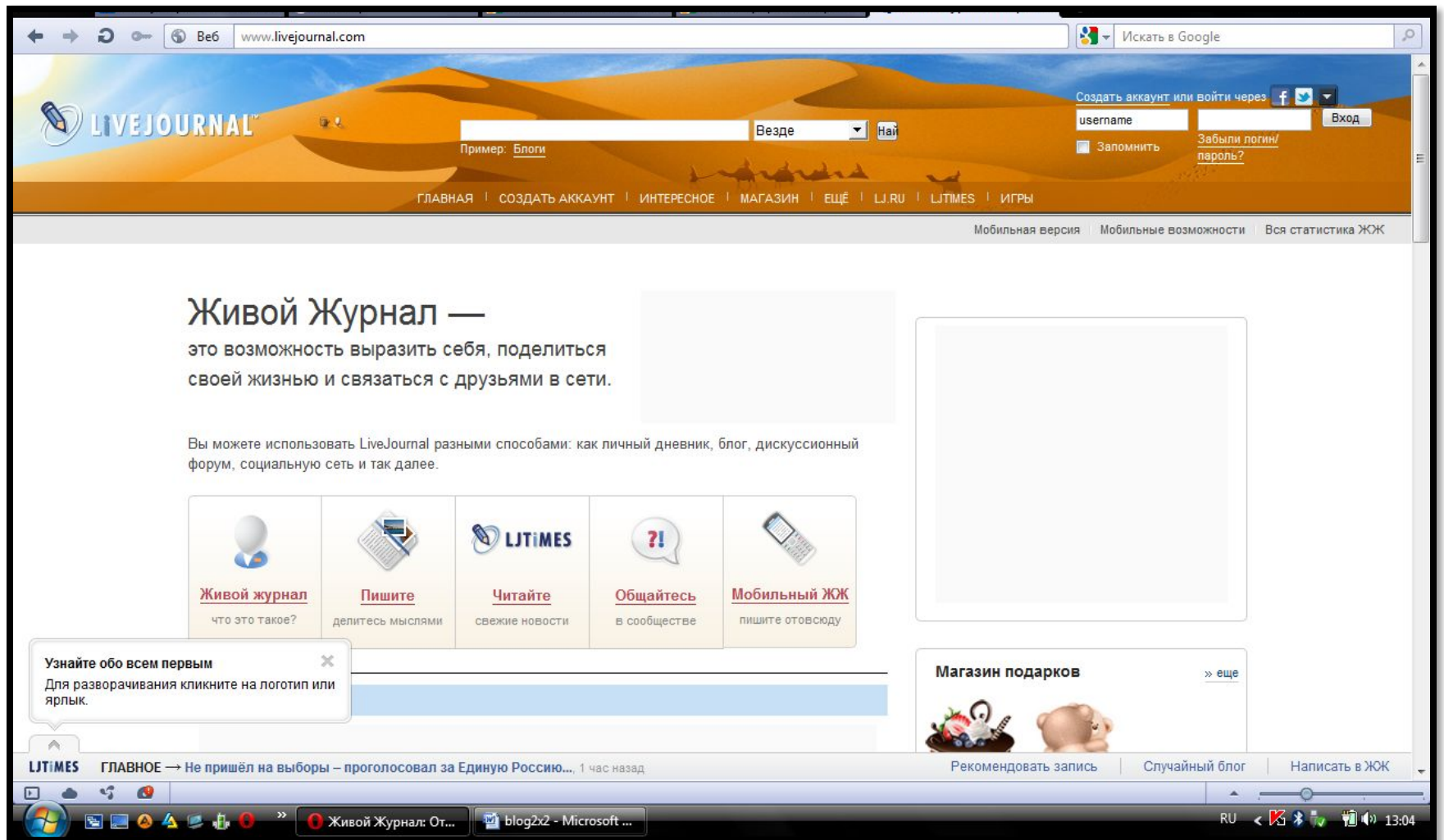


Company name

Бесплатные ХОСТИНГИ БЛОГОВ



Живой Журнал (ЖЖ)



Живой Журнал

Видеоблог Президента России - Windows Internet Explorer

http://blog.kremlin.ru/

блог медведева - Поиск в ... Видеоблог Президента ...

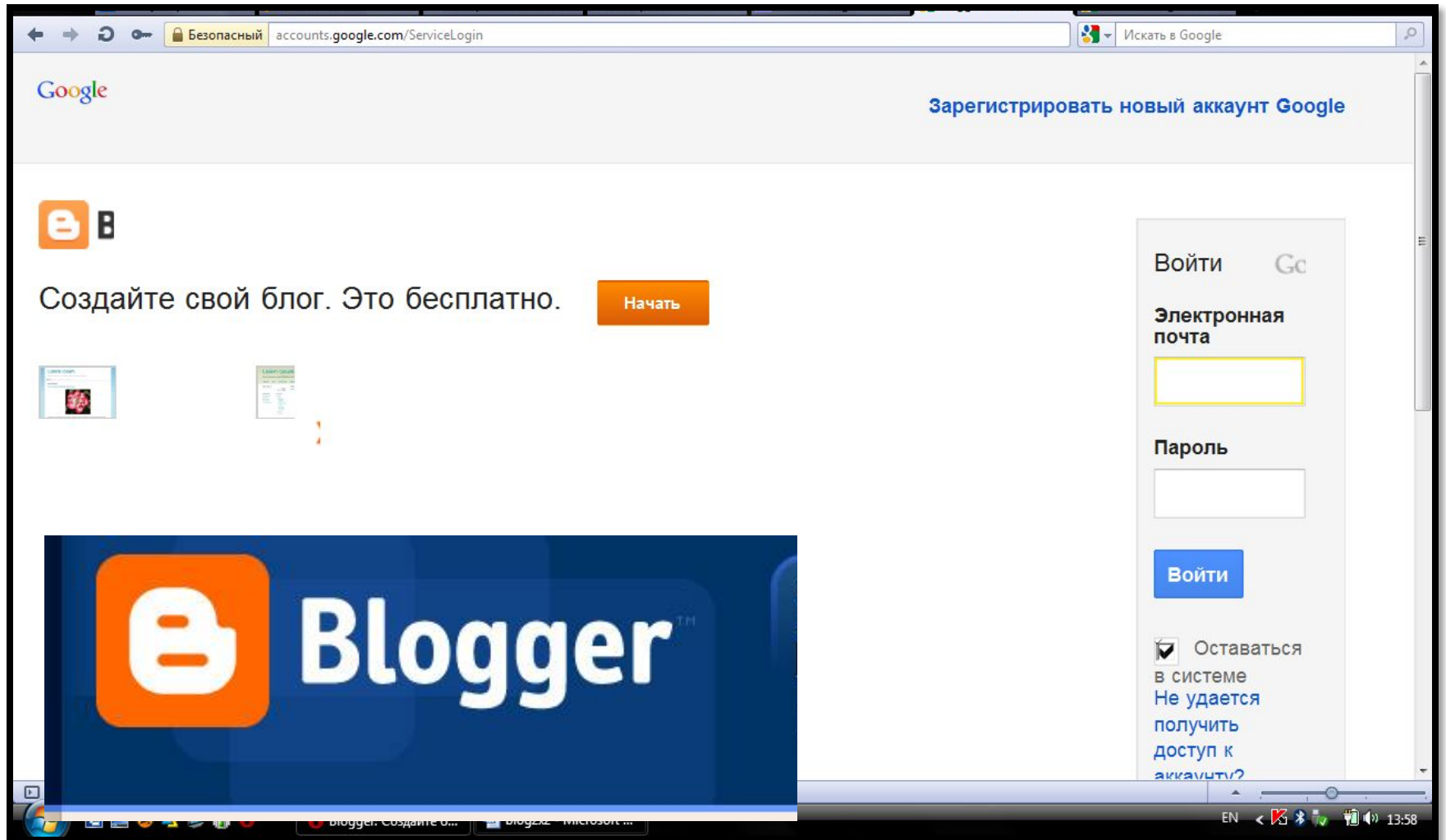
1 октября 2011
[Моя амбиция – служить своей стране](#) (101 комментарий)

29 сентября 2011
[Трудоустройство выпускников должно стать одним из показателей работы вуза](#) (34 комментария)

26 сентября 2011
[Субъекты федерации должны формировать госзадание на подготовку специалистов в региональных вузах](#) (37 комментариев)

19 сентября 2011
[Каждый студент вправе знать, на что тратит деньги его вуз](#) (68 комментариев)


Blogger



Blogger

The screenshot shows a web browser window displaying a Blogger blog post. The address bar shows the URL `http://elena4ka-11.blogspot.com/`. The page title is "С днем рождения 116 класс". The post is dated "среда, 14 апреля 2010 г." and includes a greeting: "Поздравляем! Поздравляем с Днем рождения!". There is an image of a cartoon rabbit holding a bouquet of flowers and a carrot. To the right of the image is a poll titled "Как вы относитесь к проведению итоговой аттестации учащихся в форме ЕГЭ?". The poll options and their current counts are: "положительно" (0 (0%)), "отрицательно" (0 (0%)), "мне без разницы" (0 (0%)), "ничего не боюсь" (0 (0%)), and "очень боюсь" (0 (0%)). Below the poll, it says "Количество проголосовавших на текущий момент: 0" and "Опрос закрыт". At the bottom right, there is a link "Сайт 116" and a small image of a person's head.

среда, 14 апреля 2010 г.
Поздравляем!
Поздравляем с Днем рождения!



Погорелкину Мальвину

*Пусть в этот день, такой прекрасный,
Поют и птицы, и цветы,
И счастья целую охапку
Прими от нас в подарок ты.*

Как вы относитесь к проведению итоговой аттестации учащихся в форме ЕГЭ?

положительно	0 (0%)
отрицательно	0 (0%)
мне без разницы	0 (0%)
ничего не боюсь	0 (0%)
очень боюсь	0 (0%)

Количество проголосовавших на текущий момент: 0
Опрос закрыт

[Сайт 116](#)

Blogger

The screenshot shows a web browser window displaying a Blogger profile page. The browser's address bar shows the URL <http://www.blogger.com/profile/04179977017966783939>. The browser's search bar contains the text "Google". The browser's title bar shows "Blogger: Профиль польз...". The browser's toolbar includes icons for home, RSS, mail, print, and a shield. The profile page has a light beige background. On the left side, there is a "Фотография" (Photo) section with a photo of a woman with short blonde hair wearing a pink shirt. Below the photo is a link "Крупным планом" (Close-up). Below the photo is a "Статистика пользователя" (User statistics) section with a table:

Статистика пользователя	
В Blogger с	Август 2009
Просмотры профиля (прибл.):	205

On the right side, the main content area features the name "Е. Виноградова" in large bold letters. Below the name is a list of user details:

- Пол: Женский
- Знак зодиака: Близнецы
- Отрасль: [Образование](#)
- Род занятий: [учитель химии](#)
- Место: [Ижевск](#) : [Удмуртия](#) : [Россия](#)

Below the list is a section titled "Интересы" (Interests) with three tags: [люблю путешествовать](#), [читать](#), and [работать в саду](#). Below the interests is a section titled "Мои блоги" (My blogs) with a list of links: [группа ТЕО г. Воткинск](#), [ПУ 31-32](#), [Полезные ссылки в Интернет](#), [родители 32](#), [гостевая сайта 116 класса](#), and [Страница для гостей](#). The browser's status bar at the bottom shows "Готово" (Done) on the left and "Интернет" (Internet) on the right.

blog2x2.ru

The screenshot shows a web browser window with the URL www.blog2x2.ru. The page features a purple header with the logo "Blog2x2.ru" and the tagline "Создать бесплатный блог или мультиблог". To the right, there is a link for "Forum2x2.ru" with the tagline "Создать форум". A pink banner in the top right corner says "web 2.0".

The main content area has a purple background with a white box containing a speech bubble icon and the text: "Создать блог или создать бесплатный мультиблог на blog2x2.ru. Мультиблог - это блог, в котором может быть создано несколько блогов. Откройте для себя преимущества мультиблога, наш простой интерфейс и богатство функций нашего сервиса!". Below this text are three navigation buttons: "Главная", "Создать блог", and "Создать форум".


The central section is titled "Вы хотите создать блог?" and contains the text: "Blog2x2.ru - это простая и эффективная система инструментов, позволяющая создать бесплатный блог и бесплатный мультиблог, не имея никаких специальных технических знаний. Нет ничего проще, чем создать свой собственный блог и управлять им по своему вкусу! К тому же ваш блог будет совершенно бесплатным!".

Below the text are six icons representing different features: "Создайте" (Create), "Обсуждайте" (Discuss), "Обменивайтесь" (Exchange), "Ваш стиль" (Your style), "Возможности" (Possibilities), and "Отзывы" (Reviews).

On the right side, there are two call-to-action buttons: "Создать бесплатный блог" (Create free blog) and "Создать бесплатный форум" (Create free forum). Below these is a box titled "Откройте для себя:" (Discover for yourself:) with three links: "Словарь Blog2x2" (Blog2x2 Dictionary), "Поддержите нас" (Support us), and "Отправить другу" (Send to friend).

At the bottom right, there is a link for "Наиболее активные блоги" (Most active blogs).

The browser's taskbar at the bottom shows the Windows logo, several application icons, and the active window title "Создать блог, бесп...". The system tray on the right shows the language "RU", network, volume, and system clock "13:05".



Спасибо
за внимание !



LOGO