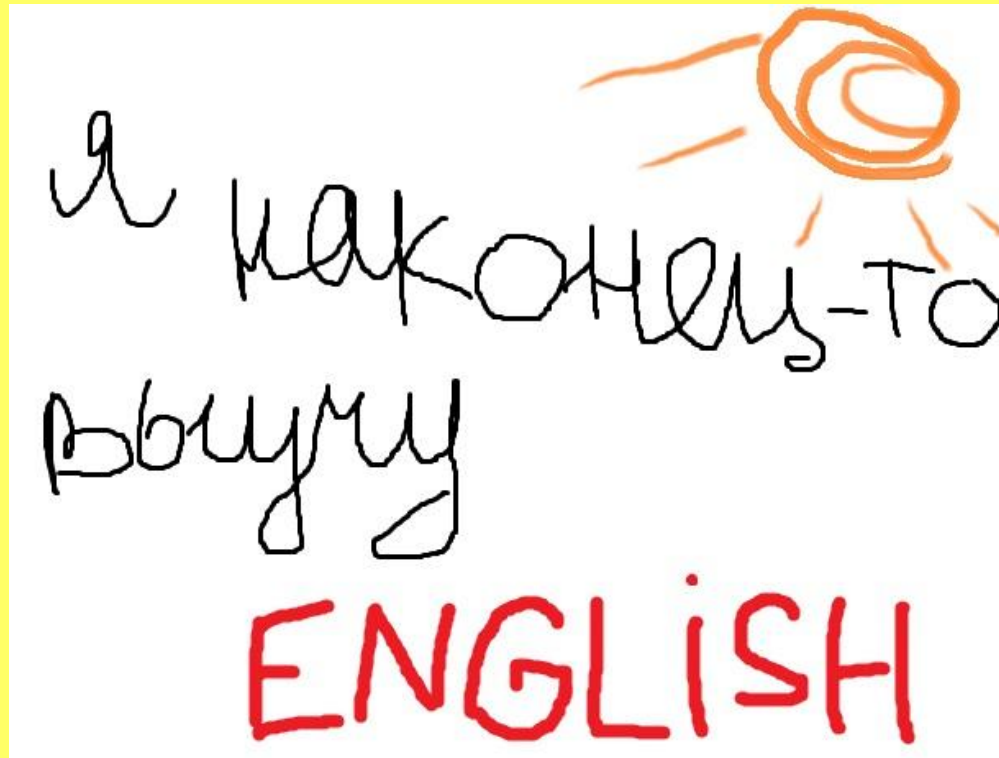


# Мощный 45-дневный онлайн курс



# Обо мне

## ЛИАНА ХАФИЗОВА



- **преподаватель** английского через интернет
- организатор и ведущий разговорных английских **встреч** и киноклубов в Москве
- автор **сайта** «Как быстро выучить английский» [www.lianakhafizova.ru](http://www.lianakhafizova.ru)
- автор **книги** «Как превратить изучение иностранного языка в приятный и увлекательный процесс»



# Формат проведения

- Объяснения с примерами и иллюстрациями
- Вопросы и упражнения – перевести короткие предложения
- Домашнее задание



# Занятие №1

1. Чем английский проще, чем русский?
2. Все по порядку
3. Быть или не быть
4. Три самых главных времени



# Чем английский язык проще? РОД

	Английский язык	Русский язык
<b>Род</b>	<ul style="list-style-type: none"> <li>• Род для существительных отсутствует</li> <li>• М и Ж есть только для местоимений (He, She)</li> </ul>	<ul style="list-style-type: none"> <li>• Женский, Мужской, Средний</li> <li>• Распространяется для сущ, числ, прилагательных, глаголов прошедшего времени</li> </ul>

## • Примеры

**She is a woman.** Она женщина

**He is a man.** Он мужчина

**Her boyfriend is young.** Ее парень молодой

**His dog is smart.** Его собака умная

# Чем английский язык проще? МН. ЧИСЛО

	Английский язык	Русский язык
<b>Мн. Ч. Образование</b>	<ul style="list-style-type: none"><li>• <b>S (es)</b> на конце</li><li>• Несколько исключений</li><li>• Только для существительных</li></ul>	<ul style="list-style-type: none"><li>• Сложная система образования</li><li>• Множество исключений</li><li>• Распространяется на прилагательные, порядковые числительные, вопросительные местоимения</li></ul>

Всего 2  
способа!

**-S**

- ship корабль -ships [s]
- gun пушка -guns [z]
- boy мальчик - boys [z]

**-ES**

- **s, ss, x, sh, ch,**
- class - класс - classes ['kla:siz]
- box - коробка - boxes ['boksiz]



# Чем английский язык проще? МН. ЧИСЛО

Всего 2  
способ  
а!

**-S**

- Заканчивается на **-у**, перед у стоит гласная,
- day - день - days
- Way - образ, способы - ways
- [www.anydayanyway.ru](http://www.anydayanyway.ru)

**-ES**

- Заканчивается на **-О**
- torpedo - торпеда - torpedoes
- Заканчивается на **-у** с предшествующей согласной
- army - армия - armies
- navy - флот - navies



# Чем английский язык проще? МН. ЧИСЛО

Единственное  
число

-F

Множественное  
число

-V + ES

Заменяется

-VES

Единичные  
исключени  
я

Если слово заканчивается на **-f**, множественное число образуется путем замены **f** на **v**, и прибавлением окончания **-es**:

leaf – lea**ves** (лист – листья)  
 half – hal**ves** (половина – половины)  
 self – sel**ves** (сам – сами)  
 knife – kni**ves** (нож – ножи)  
 elf – el**ves** (эльф – эльфы)  
 wolf – wol**ves** (волк – волки)  
 shelf – shel**ves** (полка – полки)





# Чем английский язык проще? **МН.ЧИСЛО**

Единичные  
член

**child – children** (ребенок – дети)

foot – feet (нога – ноги)

goose – geese (гусь – гуси)

**man – men** (мужчина – мужчины)

mouse – mice (мышь – мыши)

ox – oxen (бык – быки)

tooth – teeth (зуб – зубы)

**woman – women** (женщина – женщины)

**person – people** (человек – люди)



# Чем английский язык проще? ПАДЕЖИ

	Английский язык	Русский язык
Падежи	<ul style="list-style-type: none"> <li>• Всего 2 падежа!</li> <li>• Только существительные</li> </ul>	<ul style="list-style-type: none"> <li>• Именительный, Родительный, Дательный, Винительный, Творительный, Предложный</li> <li>• Существительные, прилагательные, числительные, местоимения</li> </ul>

• **I, you, he, she, it, we, you, they** –

Я, ты, он, она, оно, мы, вы, они

• **me, him, her, us, them** –

меня, мне, его, ему, ее, нас; нам, их, им.

# Чем английский язык проще? ПАДЕЖИ vs ПОРЯДОК СЛОВ


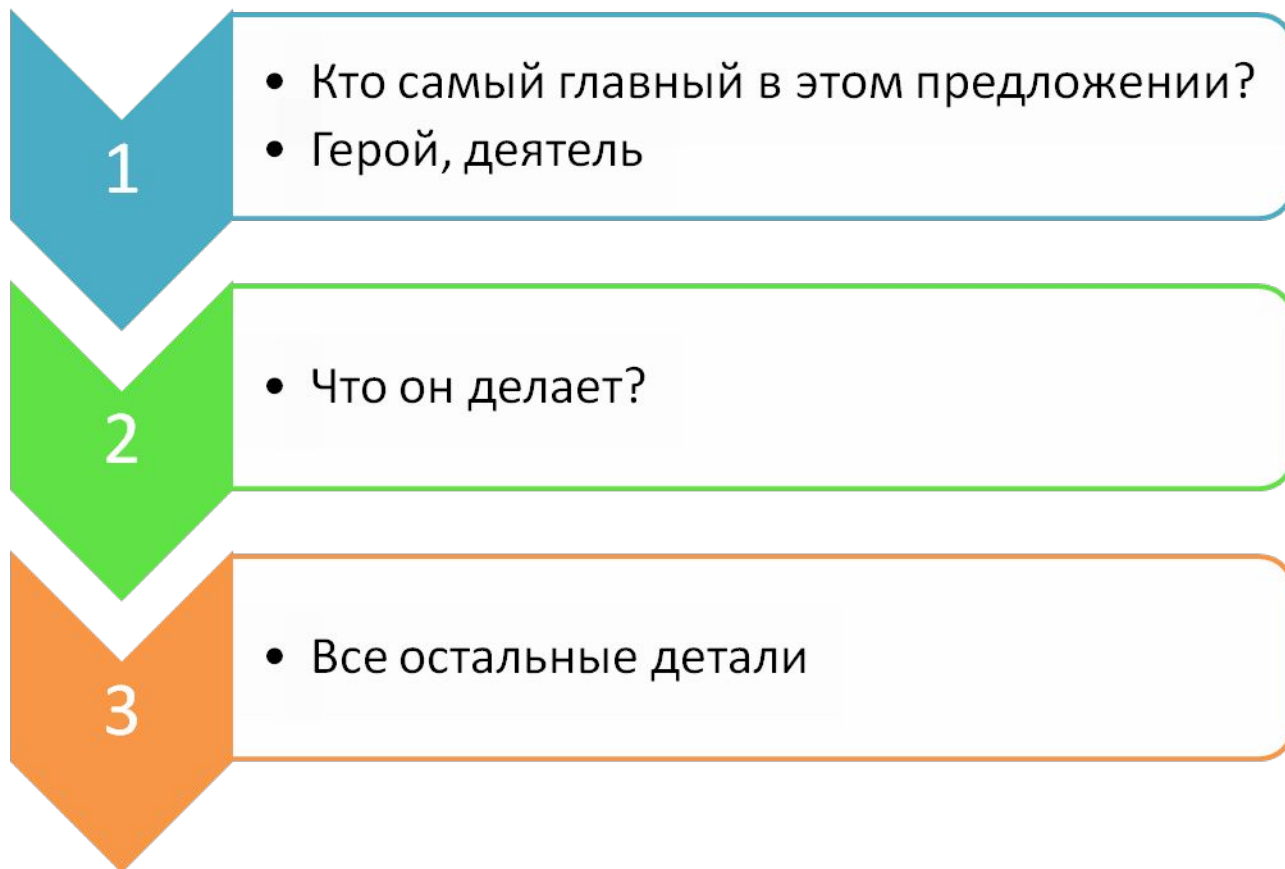
- A boy beats a dog – Мальчик укусил собаку
- A dog beats a boy – Собака укусила мальчика

Отсутствие  
падежей



Строгий  
порядок слов в  
предложении


# Четкий порядок слов





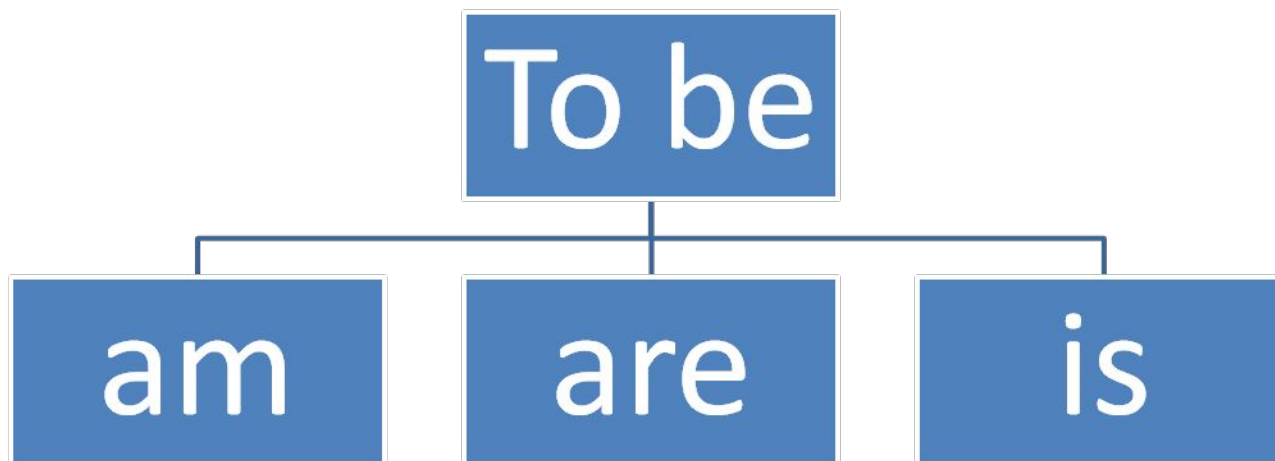
# Порядок слов

- **(O) П-С-Д-О.**
- Сперва идёт **подлежащее**, за которым следует **сказуемое**.
- *Tom checks*
- Если в предложении есть **дополнение**, то оно следует за сказуемым.
- *Tom checks his facebook* – Том проверяет свой фейсбук
- Если в предложении есть **обстоятельство**, то оно обычно ставится в последнюю очередь.
- *Tom checks his facebook every day.* – Том проверяет свой фейсбук каждый день.



<p>WILL — [ I YOU WE THEY HE SHE ] — LOVE?</p>	<p>I YOU WE THEY HE SHE ] — WILL LOVE</p>	<p>I YOU WE THEY HE SHE ] — WILL NOT LOVE</p>	<p>БУДУЩЕЕ</p>	
<p>DO — [ I YOU WE THEY ] — LOVE? DOES — [ HE SHE ] —</p>	<p>I YOU WE THEY ] — LOVE HE SHE ] — <u>LOVES</u></p>	<p>I YOU WE THEY ] — DON'T LOVE HE SHE ] — DOESN'T LOVE</p>		<p>НАСТОЯЩЕЕ</p>
<p>DID — [ I YOU WE THEY HE SHE ] — LOVE?</p>	<p>I YOU WE THEY HE SHE ] — <u>LOVED</u></p>	<p>I YOU WE THEY HE SHE ] — DID NOT LOVE</p>		<p>ПРОШЕДШЕЕ</p>

# Глагол быть



• I (я)	• You (ты/вы) • We (мы) • They (они)	He (он) She (она) It (это)
---------	--	----------------------------------



# To be –

## ЯВЛЯТЬСЯ ИЛИ НАХОДИТЬСЯ

- I **am** a woman  
*Я женщина*
- You **are** a man  
*Ты мужчина*
- He **is** an alcoholic  
*Он алкоголик*
- She **is** a stripper  
*Она стриптизерша*
- It **is** a cheesecake  
*Это чизкейк*

- We **are** a family  
*Мы семья*
- You **are** babies  
*Вы малыши*
- They **are** gays  
*Они геи*

Являться

Находиться

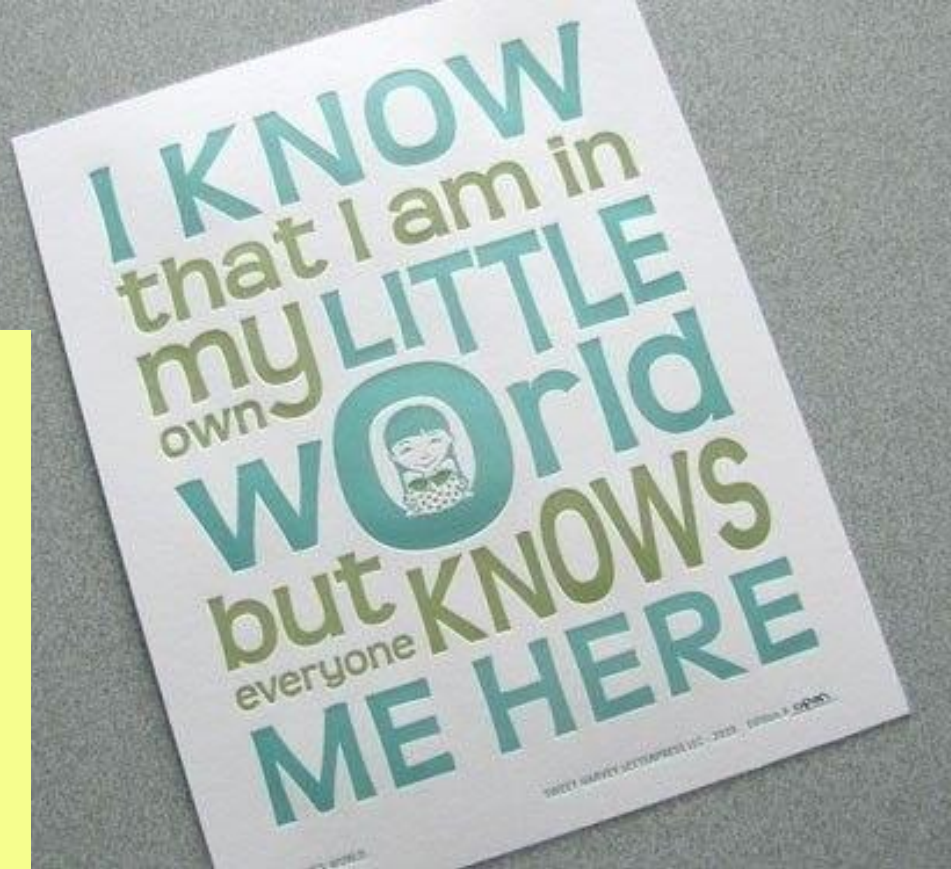




Валентин из  
офиса



Reading  
is for awesome people.



Занятие №1

Я наконец-то выучу английский



# Переведите на английский



1. Он мой друг
2. Мы семья
3. Она красивая женщина
4. Это новый стол
5. Они милые дети
6. Вы студенты
7. Я профессионал
8. Эта книга – большая
9. Вы из России
10. Она толстая
11. Он ее муж
12. Я твой поклонник (фанат)





# Курс «Как выучить английский за 45 дней»



- Поймете и доведете **до автоматизма**, как строятся предложения и как образуются времена – выучим самые употребительные времена и научимся строить их самостоятельно
- Существенно повысите **словарный запас**
- Разовьете способность воспринимать английскую речь **на слух**

# ВаллиМ из офиса» Старт – 20 июня

Если Вы хотите перестать учить английский, и начать на нем говорить –

Добро пожаловать на курс «Как выучить английский за 30 дней»

- 6 уроков: **понятные объяснения** и доступное изложение
- 6 серьезных домашних заданий – **оттачиваем** изученные на вебинарах правила
- Ежедневные **интересные** и эффективные домашние задания (музыкальные клипы с субтитрами, видеоинтервью со звездами, живая речь)
- **Презентация** каждому на почту по окончании вебинара



**Этот курс стоит 00 рублей 00 копеек!**

P.S Если курс Вам понравится, Вы можете выразить свою благодарность в денежной форме в любой понравившейся сумме



Я наконец-то выучу английский!

## Версия Улучшенная

- 2000 руб
- 6 групповых занятий
- 45 домашних заданий
- **Проверка** каждого задания с подробными комментариями
- **Поддержка 45 дней** – любой вопрос – ответ в течение 12 часов
- **1 индивидуальный урок!** (обычная цена – 500 руб)



## Английский для Валим из офиса - проверка домашних заданий

45-дневный курс "Я наконец-то выучу английский" - проверка 45 домашних заданий с комментариями и объяснениями, а также 1 (один индивидуальный) урок по окончании курса

Цена: **2000 руб**



## Выберите способ оплаты

Способ оплаты	Информация	Выбрать
Оплата через банк	<p>1. Чтобы оплатить <b>из отделения банка</b>, распечатайте <b>квитанцию</b> и оплатите по ней, например, в Сбербанке. Процедура такая же как при оплате коммунальных услуг.</p> <p>2. Если Вы хотите перевести с карточки самостоятельно, используйте реквизиты с квитанции.</p> <p>3. Напишите на адрес lianaliana@mail.ru <b>письмо</b>, что Вы оплатили (ФИО, детали оплаты). После того, как Ваша оплата будет проверена и подтверждена, вы сразу же получите ссылку на курс.</p>	<p>&gt;&gt;&gt; <b>Выбрать</b></p>
WebMoney Яндекс.Деньги	<p>Вы можете оплатить курс электронными деньгами.</p> <p>1. Оплатите из своего аккаунта в соответствующей платежной системе по следующим реквизитам:  <b>WebMoney</b> - R185629334495  <b>Яндекс.Деньги</b> - 41001560051337</p> <p>2. Нажмите на этой странице кнопку слева "выбрать". Введите номер кошелька, с которого была произведена оплата</p> <p>3. Как только оплата будет проверена и подтверждена, Вы получите ссылку на курс.</p>	<p>&gt;&gt;&gt; <b>Выбрать</b></p>



1. Чтобы оплатить **из отделения банка**, распечатайте **квитанцию** и оплатите по ней, например, в Сбербанке. Процедура такая же как при оплате коммунальных услуг.
2. Если Вы хотите перевести с карточки самостоятельно, используйте реквизиты с квитанции.
3. Напишите на адрес [lianaliana@mail.ru](mailto:lianaliana@mail.ru) **письмо** (ФИО, детали оплаты), что Вы оплатили. После того, как Ваша оплата будет проверена и подтверждена, вы сразу же получите ссылку на курс.

## Форма заказа

Ваша фамилия\*

Ваше имя\*

Ваше отчество

Ваш E-mail\*

Телефон мобильный +     
код страны код оператора номер телефона

Телефон домашний +     
код страны код города номер телефона

Пожелание / Комментарий к заказу

Оформить заказ

## Оплата через банк

### Для оплаты:

1. Распечатайте квитанцию.
2. Вырежьте квитанцию по контуру.
3. Произведите оплату в ближайшем российском банке.
4. Сохраните квитанцию до подтверждения получения оплаты.

Если у Вас нет принтера, то заполните по этому образцу стандартный бланк квитанции, либо сохраните квитанцию и распечатайте в любом копи-центре.

<b>ИЗВЕЩЕНИЕ</b>	Форма № ПД-4
	ХАФИЗОВА Лиана Айдаровна <small>(наименование получателя платежа)</small> № 40817810501000772093 <small>(ИНН получателя платежа) (номер счета получателя платежа)</small> в ЗАО "Райффайзенбанке" г. Москва <small>(название банка получателя платежа)</small> БИК 044525700 № 30101810200000000700 <small>(номер кор.сч. банка получателя)</small> Плательщик: Хафизова Лиана Назначение платежа: Оплата по счету №10 от 20.06.2012 Сумма платежа: 2000 руб. 00 коп. Сумма платы за услуги: руб. коп. Итого: руб. коп. Плательщик: _____ (подпись) _____ Дата
<b>КВИТАНЦИЯ</b>	Форма № ПД-4
Кассир	ХАФИЗОВА Лиана Айдаровна <small>(наименование получателя платежа)</small> № 40817810501000772093 <small>(ИНН получателя платежа) (номер счета получателя платежа)</small> в ЗАО "Райффайзенбанке" г. Москва <small>(название банка получателя платежа)</small> БИК 044525700 № 30101810200000000700 <small>(номер кор.сч. банка получателя)</small> Плательщик: Хафизова Лиана Назначение платежа: Оплата по счету №10 от 20.06.2012 Сумма платежа: 2000 руб. 00 коп. Сумма платы за услуги: руб. коп. Итого: руб. коп. Плательщик: _____ (подпись) _____ Дата

ВОСКРЕСЕНЬЕ	ПОНЕДЕЛЬНИК	ВТОРНИК	СРЕДА	ЧЕТВЕРГ	ПЯТНИЦА	СУББОТА
					1	2
3	4	5	6	7	8	9
10	11	12	13	14	15	16
17	18	19	20	21	22	23
25	25	26	27	28	29	30

# 5 августа – выученный английский

**НАКОНЕЦ-ТО!**

