





О.Т. ПОГЛАЗОВА

# ОКРУЖАЮЩИЙ МИР

# 1




класс

Часть первая




АССОЦИАЦИЯ  
XXI ВЕК



О.Т. ПОГЛАЗОВА

# ОКРУЖАЮЩИЙ МИР

# 2



класс

Часть первая



АССОЦИАЦИЯ  
XXI ВЕК

Вхождение  
в урок



- Поделись улыбкою своей;
- Выбери себе настроение;
- Минуты радости;
- Волшебный горшочек;
- Клеевой дождик;
- Игра с различными предметами;
- Удивляй;
- Отсроченная отгадка;
- Фантастическая добавка;
- Лови ошибки.

**Формирование  
коммуникативной  
компетентности на  
уроках окружающего  
мира в 1 - 2 классах**

## Коммуникативные универсальные учебные действия

1. **Формирую умение слушать и понимать других;**
2. **Формирую умение строить речевое высказывание в соответствии с поставленными задачами;**
3. **Формирую умение оформлять свои мысли в устной форме;**
4. **Формирую умение совместно договариваться о правилах общения и поведения.**

Она приходит с ласкою  
И со своею сказкою.  
Волшебной палочкой взмахнет,  
В лесу подснежник расцветет.

Рожь зацветает,  
Когда это бывает?


Утром мы во двор идем-  
Листья сыплются дождем.  
Под ногами шелестят,  
И летят, летят, летят.

Снег на полях, лед на водах.  
Вьюга гуляет. Когда это бывает?



## 1 класс

Хочу узнать.....



## 2 класс

Почему?

Зачем?

Для чего?



 Задайте вопросы по рисунку.

Как?

Почему?


Кто?



Станция

Что?

Когда?

Где?






A large grid of graph paper for writing, with a vertical red margin line on the right side.

## Проведение опыта










# Станция Рассуждайка



### Строение шляпочного гриба









