




УРОК РУССКОГО ЯЗЫКА

Тема: Приставки и предлоги

Попова Надежда Анатольевна,
МБОУ «Гимназии № 57»







3




P



M



O



O



приставки

Часть слова

Пишутся слитно

Служат для образования новых слов

предлоги

речи

раздельно

для связи слов

в предложении



**Как доказать, что предлог со
словами пишется раздельно?**




ФИЗМИНУТКА

1.Вращение




Не двигая головой, начинайте вращать глазами сначала по часовой стрелке, потом в обратную сторону. По 10 раз туда и обратно. А теперь то же самое, только с закрытыми глазами.



2. Во все стороны.




Не поворачивая
головы, двигайте
глазами вверх – вниз,
вправо – влево.
По 10 – 15 раз.




3. Пальчик




Прижмите палец к переносице и посмотрите на него. Затем медленно отводите палец от себя, продолжая следить за ним глазами. Повторите это упражнение несколько раз.



4. Кто там?

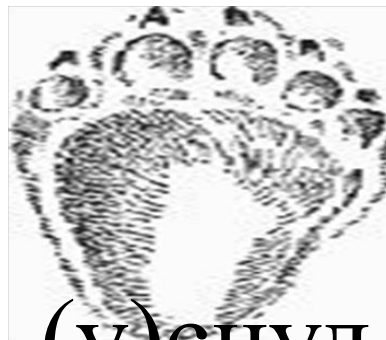


Зажмурьтесь
посильнее, а затем
широко откройте
глаза, словно вы
чему-то очень
удивились. Повторите
это еще раз.





МЕДВЕДЬ



(У)СНУЛ




(В)БЕРЛОГЕ



(В)СВОЕЙ





Мы кормушку смастерили.

Мы столовую открыли.

В гости в первый день недели
К нам синички прилетели.



ПРОВЕРЬ

смастерили

открыли

прилетели

в гости

в первый

к нам




Зима (за)порошила снегом (в)
лесу все тропинки.


Ель стоит (в)хвойной кольчуге.

Березки (у)крылись
белоснежными хлопьями.

Земля (по)крылась пушистым
(по)крывалом.



ДОМАШНЕЕ ЗАДАНИЕ



1. Придумать 3 слова с приставкой, 3 слова с предлогом.
2. Составить с этими словами предложения.
3. Составить рассказ, используя эти слова.



**Я БЛАГОДАРЮ ВАС ЗА РАБОТУ НА
УРОКЕ.**

**ДАВАЙТЕ ДЕЛАТЬ ДОБРО И
ДАРИТЬ БЛАГО ДРУГ ДРУГУ.**

