

Наша гимназия:
от тактики функционирования – к стратегии развития



Программа развития гимназии

Цель: выход на горизонт
инновационного развития образования
республики и обеспечение её
конкурентоспособности в современных
условиях

Наша миссия: создание условий
для формирования навыков поисковой и
познавательной деятельности всех
субъектов образовательного процесса,
нравственной устойчивости,
общественной активности, расширение
социального опыта учащихся

Гимназия – социокультурный центр микрорайона



Гимназию посещают дети из 9 населенных пунктов:

-
- д. Жуховичи- **132** ученика
 - д. Кожево- **20** учеников
 - д. Трощицы- **1** ученик
 - д. Уша - **6** учеников

 - д. Юровичи- **3** ученика
 - д. Бурдевичи- **4** ученика
 - д. Хлюпичи – **1** ученик
 - д. Медвядка – **3** ученика
 - д. Радунь – **1** ученик



Образование родителей

- С высшим образованием – 11%
- Со средним специальным образованием -24%
- Со средним образованием-57%
- С базовым -8%

Категории семей

Всего семей - **127**

Количество родителей - **221**

Полные - **86**

Неполные - **32**

Многодетные - **25**

Опекунские - **1**

Приемные - **9**

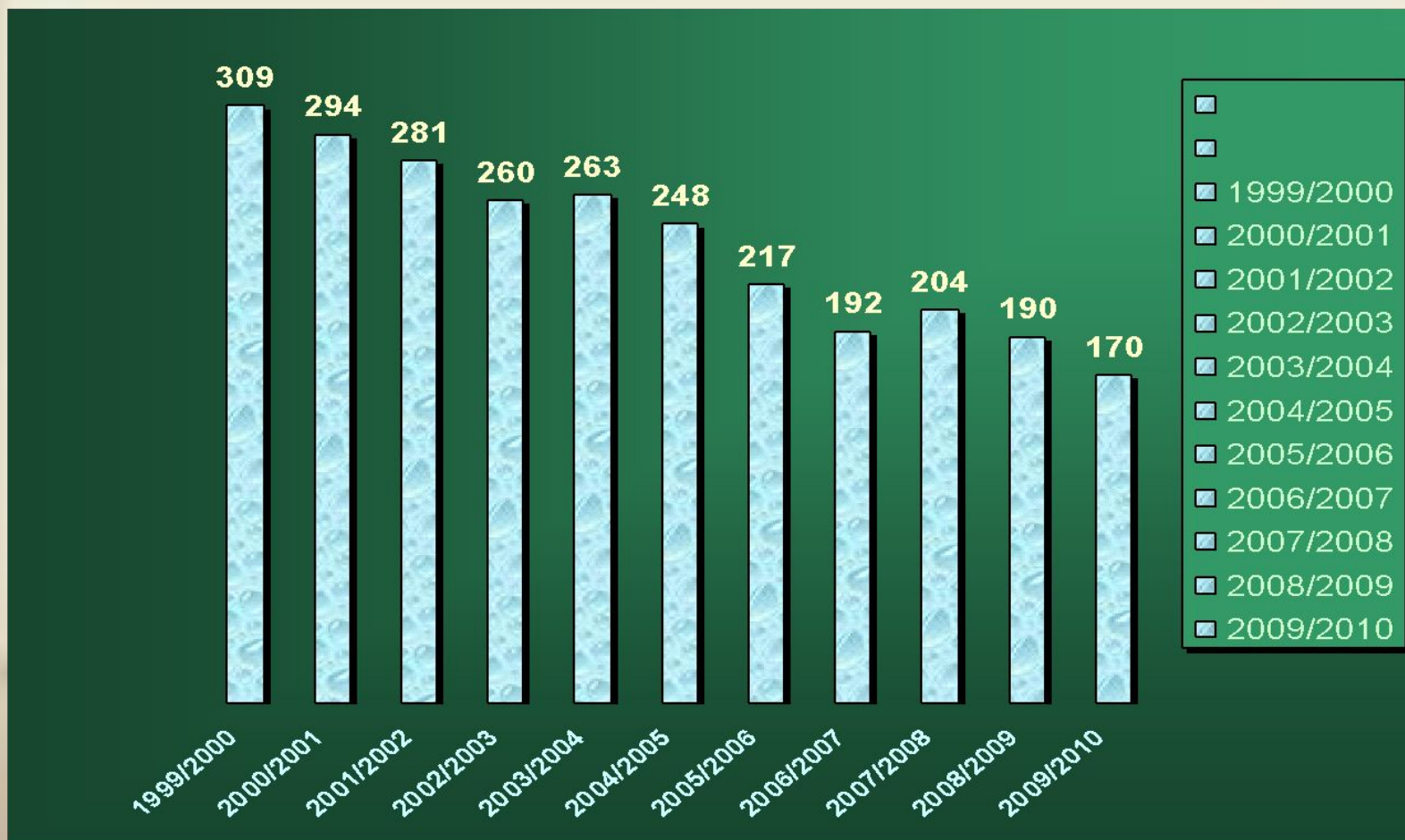
Социально опасные - **0**

Состав родителей

- Служащие - 36.7%
- Рабочие - 6.2%
- Крестьяне - 48%
- Предприниматели - 2.3%
- Учителя, интеллигенция - 6.8%

ЧИСЛО УЧАЩИХСЯ


с 1997/1998 по 2008/2009 учебные годы по ГУО
«Жуховичская гимназия Кореличского района»



Стаж педагогических кадров



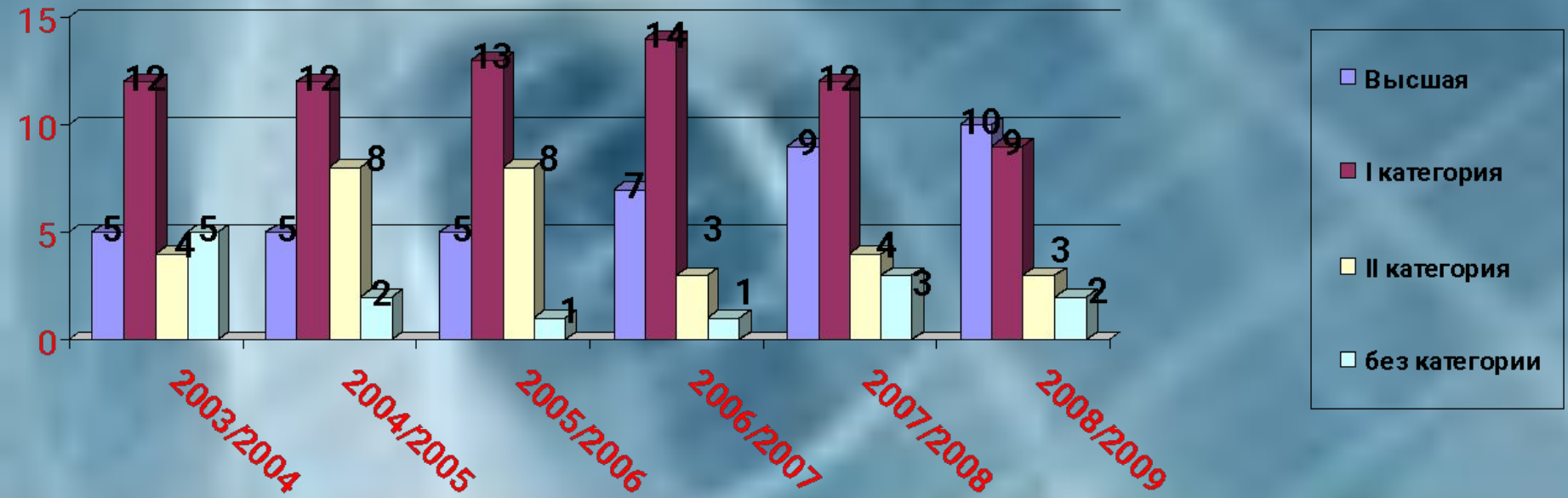
Возрастной состав



Награды учителей

Год	2004/2005	2005/2006	2006/2007	2007/2008	2008/2009
Число учителей	27	27	25	28	24
По категориям:	5	5	7	9	10
- высшая					
- I категория	12	13	14	10	9
- II категория	8	8	3	3	3
- без категории	2	1	1	2	2
По званиям:					
- «Педагог мастер»	1	1	1	1	1
Знак «Отличник образования»	3	3	3	3	3
Почетная грамота Министерства образования РБ	-	-	1	-	1
Почетная грамота областного отдела образования	2	-	2	1	1
Почетная грамота районного отдела образования РБ	7	4	2	1	2

Квалификационная категория учителей

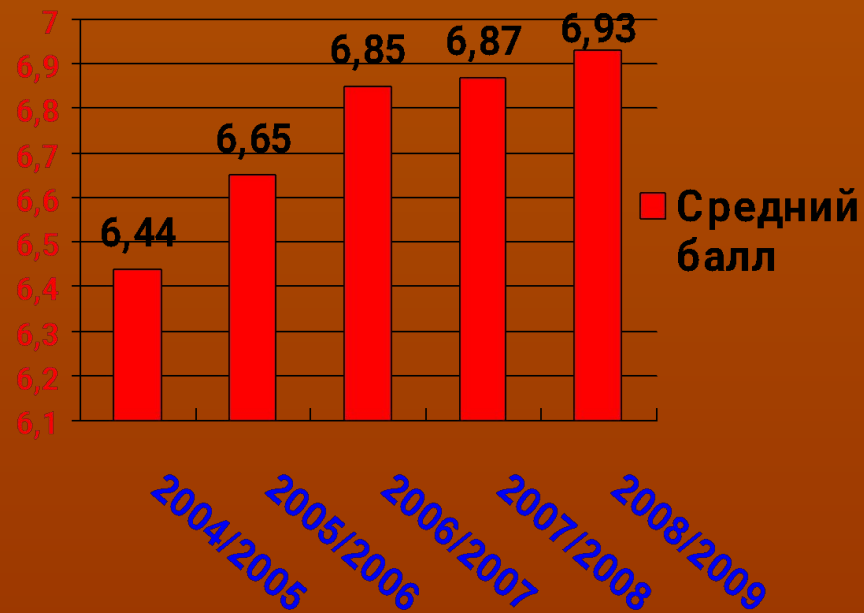
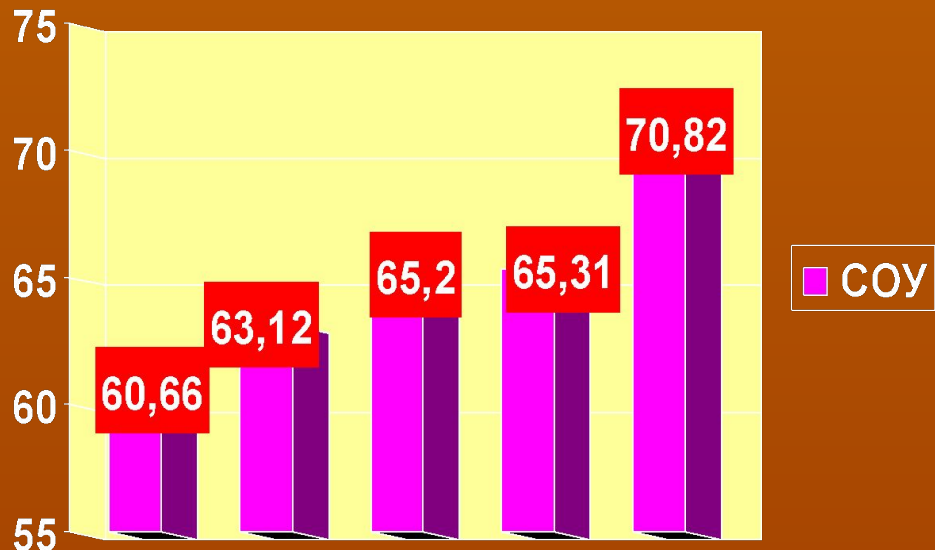


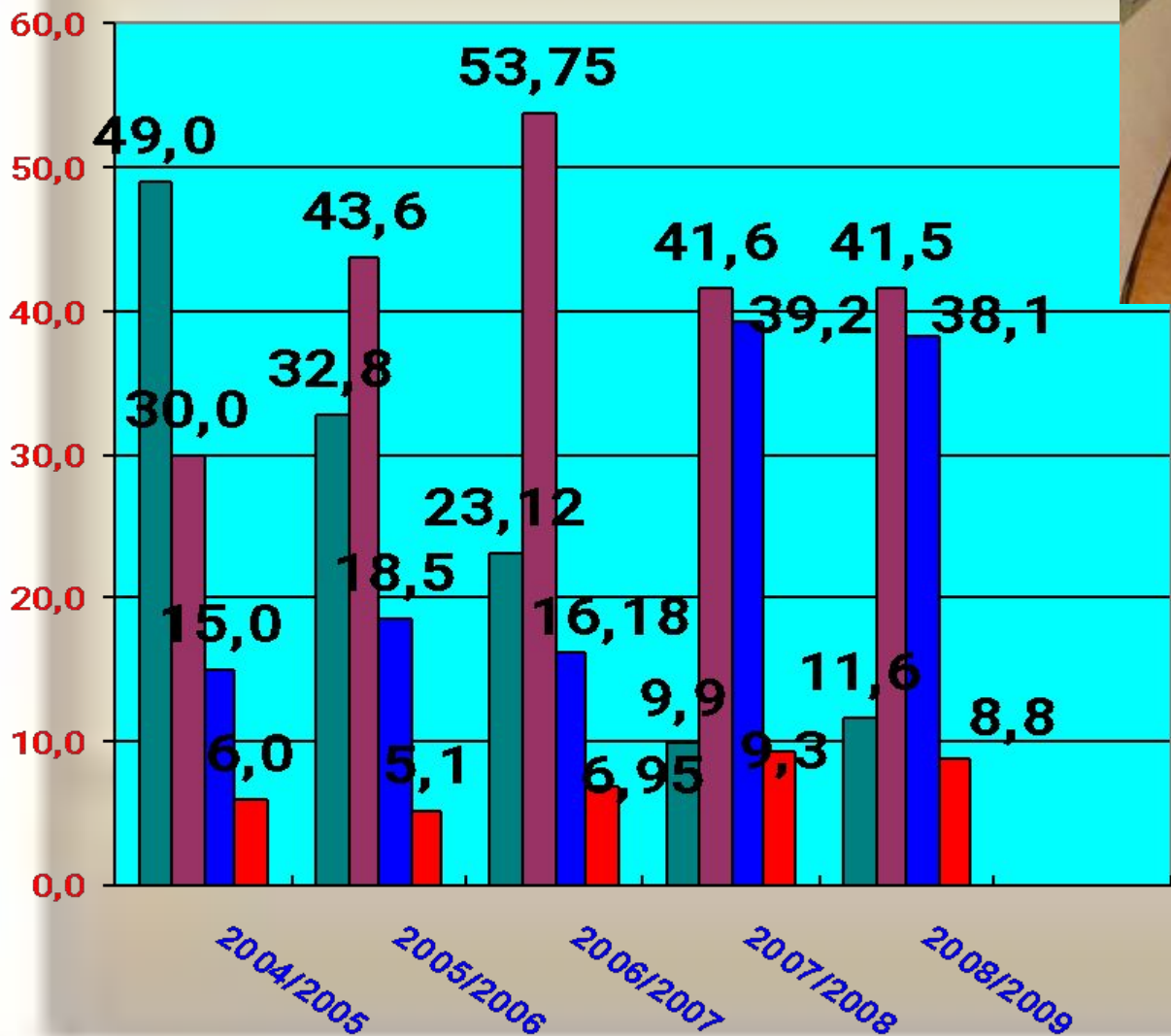
Компьютеризация гимназии



	2006/2007	2007/2008	2008/2009
Компьютеры	11	13	20
Количество учащихся на 1 компьютер	17	15	9
Принтеры	2	4	4
Многофункциональный принтер		1	2
Ксерокс	1	1	1
Модем	1	1	3
Сканер	-	-	1
Мультивидеопроектор	-	1	1
Видеокамера	1	1	1
Цифровой фотоаппарат	-	1	1

Результаты учебной деятельности





МЕДАЛИСТЫ ГИМНАЗИИ

Учебный год	Золотая медаль	Серебряная медаль
1995/1996	-	1
1996/1997	1	-
1997/1998	-	1
1999/2000	3	4
2000/2001	-	1
2001/2002	1	-
2002/2003	1	-
2003/2004	-	4
2006/2007	1	-
2007/2008	1	1
2008/2009	-	1

Результаты олимпиад

Год	Итого призовых мест	Из них I места	Из них II места	Из них III места
2003/ 2004	10	2	4	4
2004/ 2005	13	4	4	5
2005/ 2006	12	3	3	6
2006/ 2007	7	2	2	3
2007/ 2008	13/7	2/1	6/3	5/3
2008/ 2009	11/9	2/2	6/1	3/6

Научное общество «Шаг в науку»

Организовано в 2007 г.

Секции:

- филологическая
- Химико-биологическая
- Краеведческая

Наши успехи:

2007/2008 уч. г.

II районная научно- практическая конференция

Ивашко Наталья (руководитель – Камера Л.Н.) – диплом II степени

Мамончик Анна (руководитель –Бахар С.П.) – диплом II степени

Ломонос Татьяна (руководитель –Тимошенко С.Н.) – диплом III степени

Слонимская научно-практическая конференция

Ивашко Наталья (руководитель – Камера Л.Н.) – диплом III степени

2008/2009 уч. г.

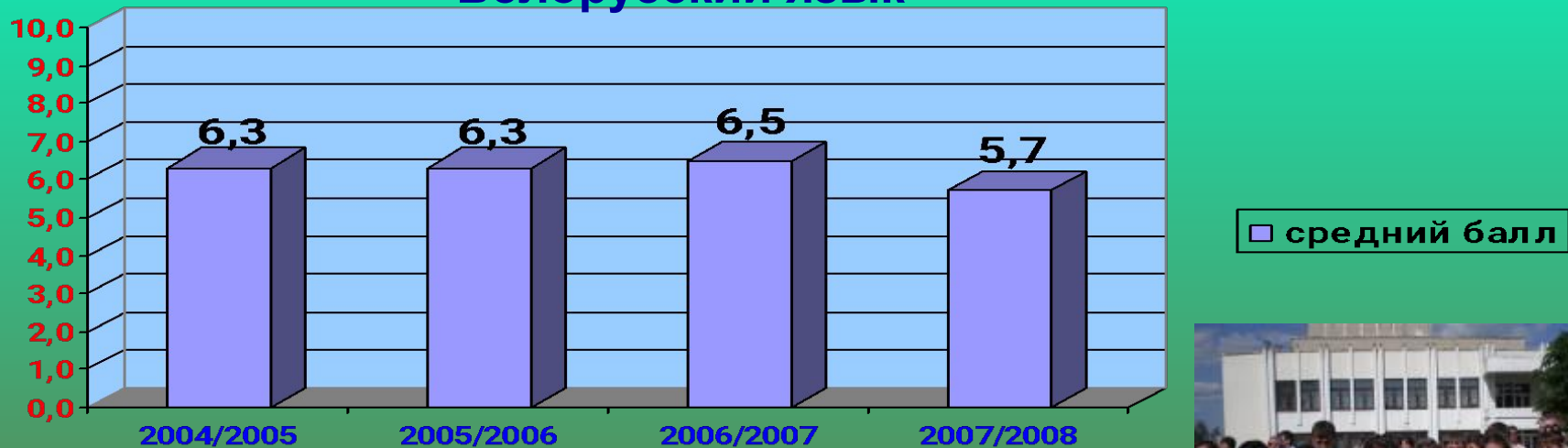
Научно-практическая конференция в г. Мосты

Звонко Вероника (руководитель –Мамончик И.В.) – диплом I степени

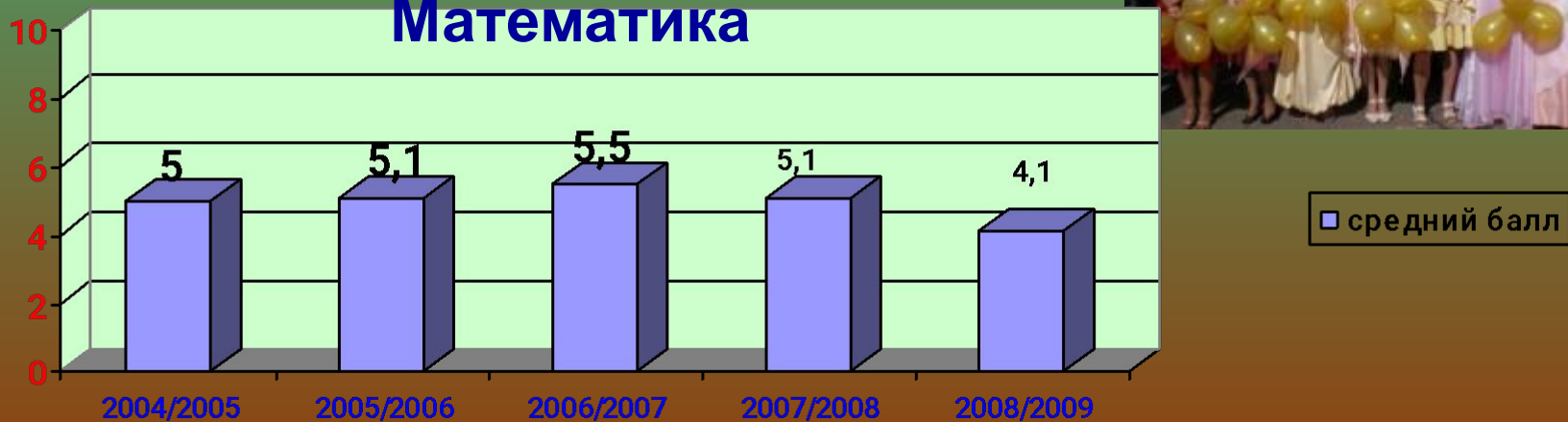
Пашкевич Кристина (руководитель – Силич Л.Ч.) -диплом III степени

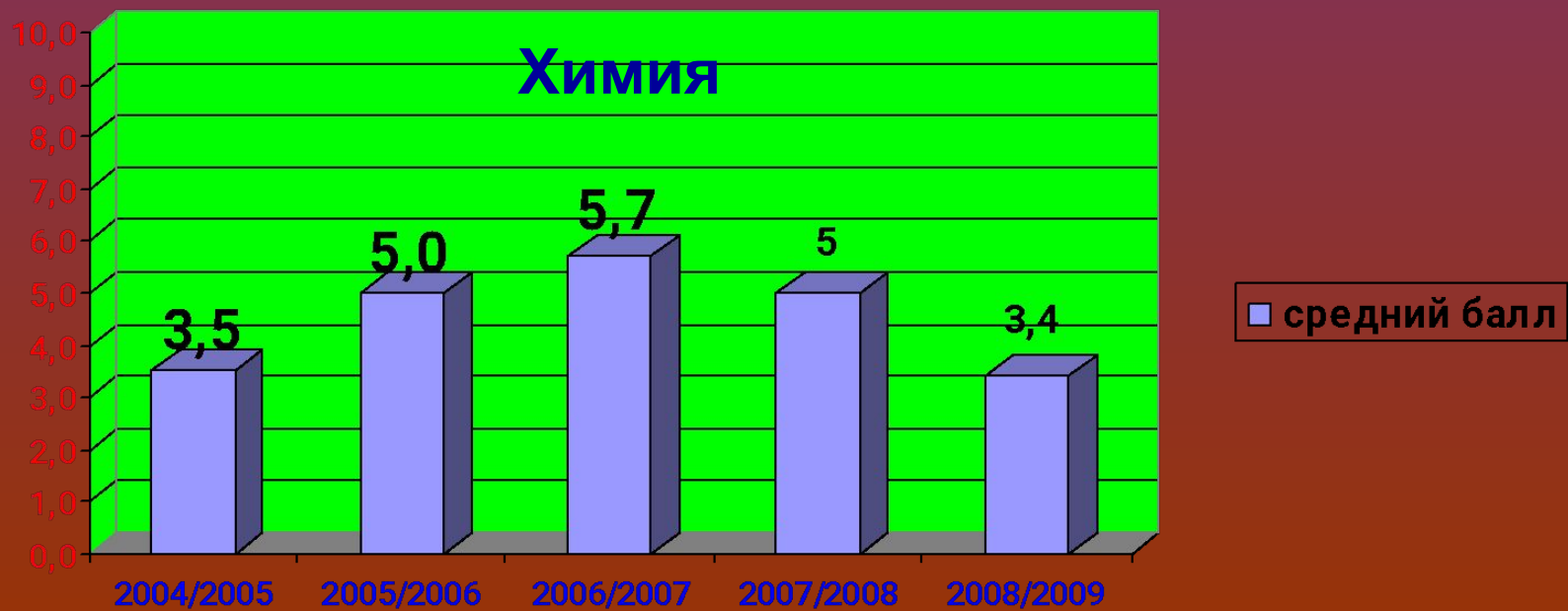
Результаты тестирования выпускников 11 класса по предметам

Белорусский язык

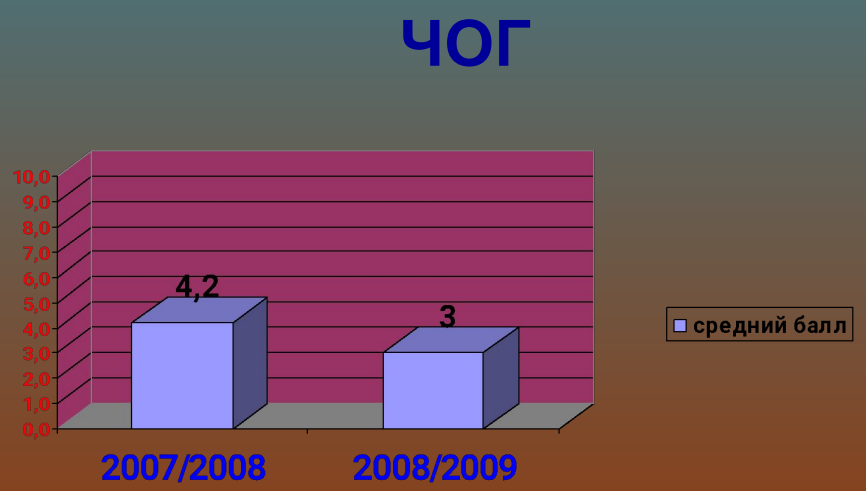
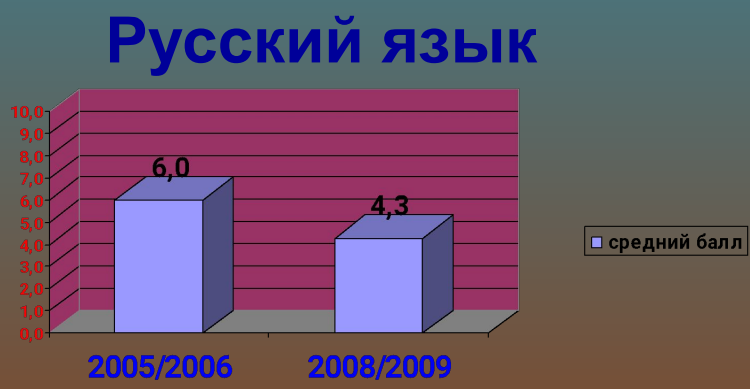


Математика









Посещение факультативов и курсов по выбору за последние 5 лет

	2004/ 2005	2005/ 2006	2006/ 2007	2007/ 2008	2008/ 2009	2009/ 2010
Факультативы	74%	84%	90%	93.9%	88.5%	81%
Курсы по выбору	68%	68%	79%	84.5%		



Кружковая работа

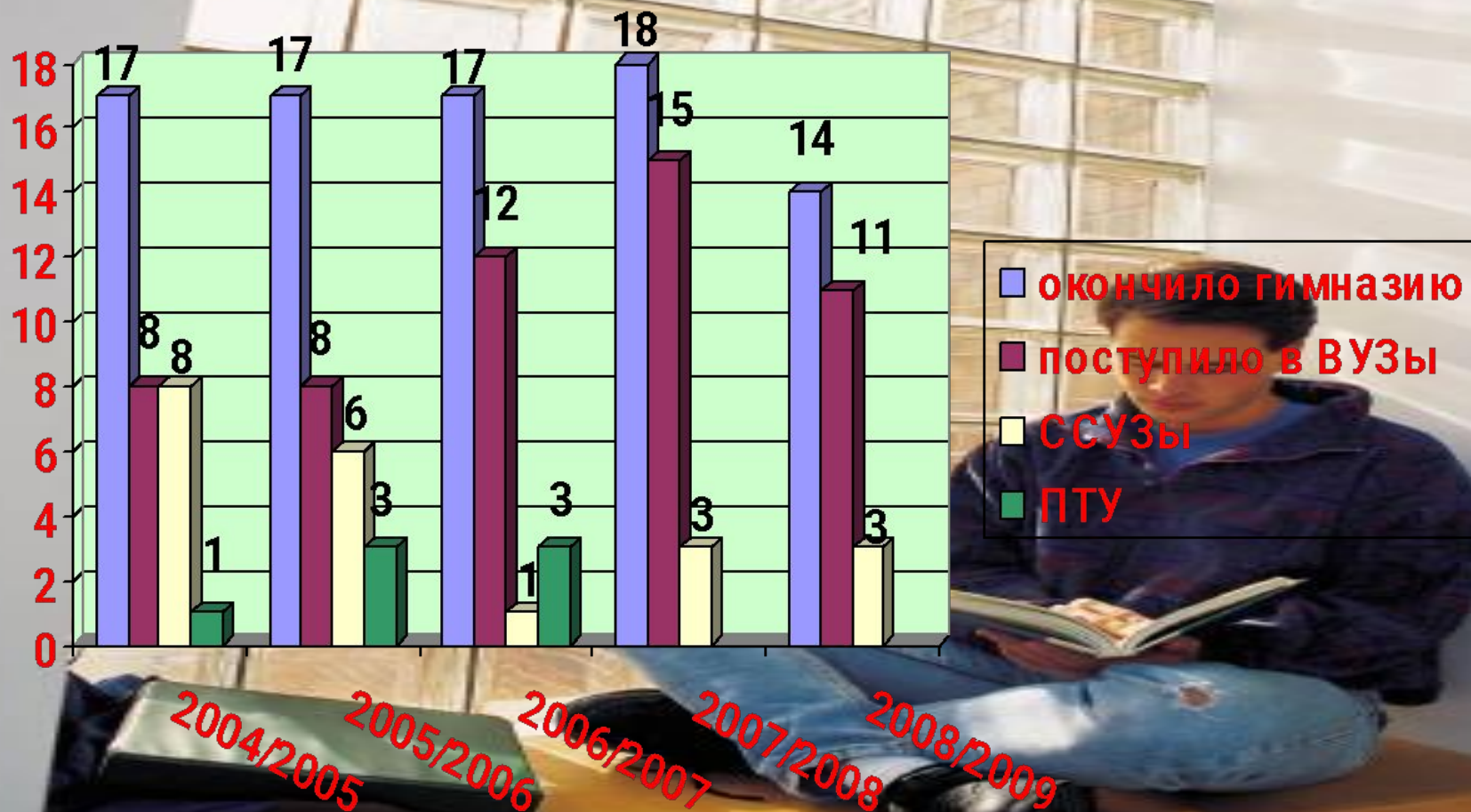
Год	Количество	Процент охвата
2004/2005	11	55
2005/2006	9	60
2007/2008	11	79
2008/2009	11	81
2009/2010	9	83

Секционная работа

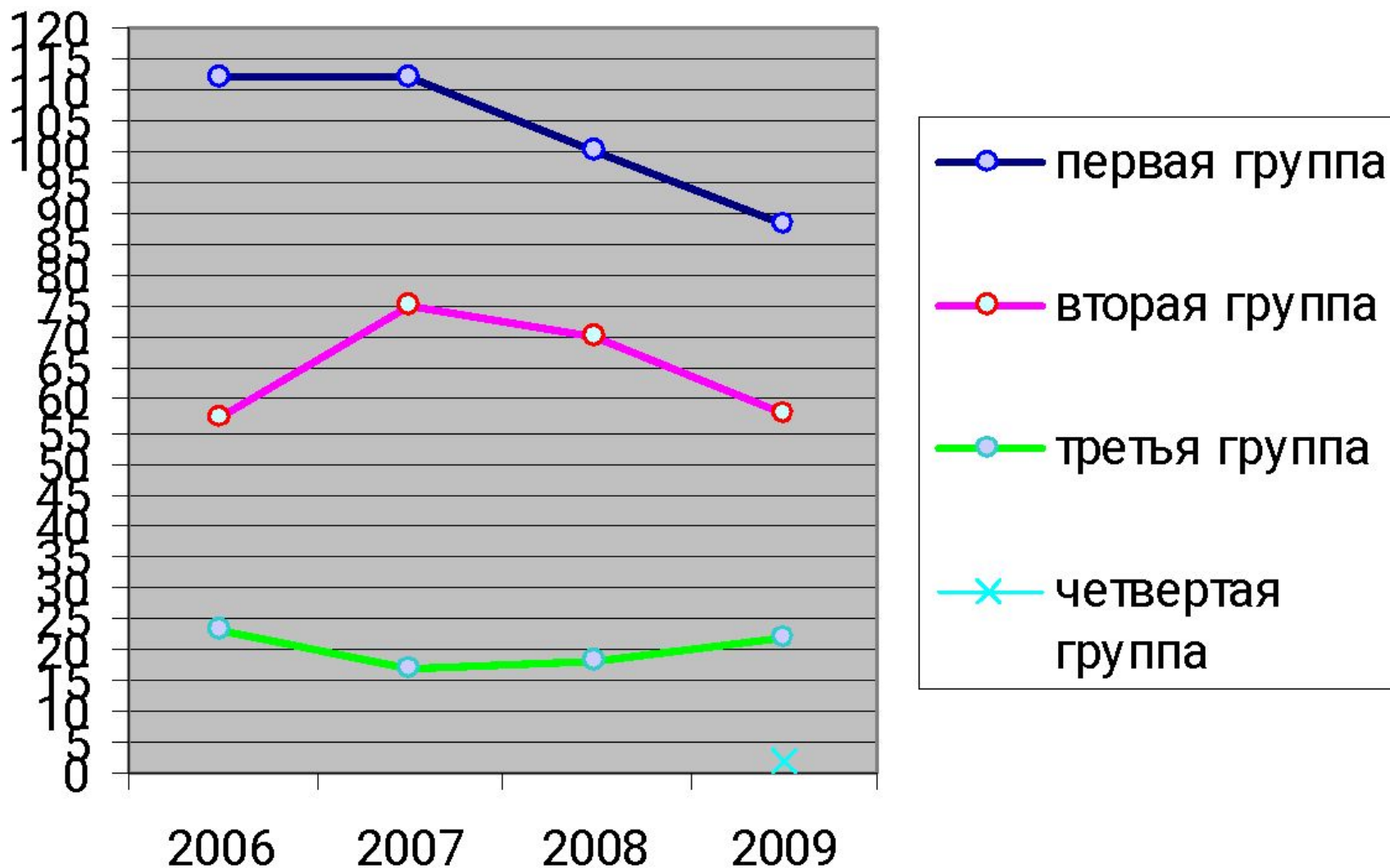
Учебный год	Количество групп	Количество учащихся	% охвата
2004/2005	5	110	44,3
2005/2006	5	107	49,3
2006/2007	5	97	48,5
2007/2008	5	98	47,9
2008/2009	5	89	48
2009/2010	5	92	48.2



Поступление выпускников 11 класса гимназии в учебные заведения



Распределение школьников по группам здоровья



Вся работа педагогического коллектива в этом учебном году по реализации поставленных задач и выполнению запланированных мероприятий направлена на следующие прогнозируемые показатели:

-реализация индивидуальных образовательных запросов учащихся через систему платных услуг – 30% внебюджетной деятельности;

Повышение квалификационного уровня педагогов – 78% учителей с 1 и высшей категорией;

-повышение качества знаний учащихся -12% учащихся занимается на высоком уровне, 45% учащихся занимается с отметками 8-10;

-процент поступления в ВУЗы – не ниже 65%;

-Повысить качество выступления учащихся на районных и областных олимпиадах – 20 призеров;

-Добиться формирования высокого уровня воспитанности учащихся – (56%);

-Укрепления здоровья детей (снизить процент заболеваемости учащихся с 38.6% до 37.2%), формирование у учащихся здорового образа жизни;

-повышение заинтересованности учащихся к научно-исследовательской деятельности через различные конкурсы, олимпиады (не ниже 40% учащихся);

-Усовершенствование личносно ориентированной направленности урока, доведение до 20% количество педагогов системно использующих на своих урока личносно ориентированной технологии