



ОСНОВНЫЕ ПОКАЗАТЕЛИ

работы Пенсионного фонда Российской Федерации

по реализации Федерального закона

от 30.04.2008 № 56-ФЗ

«О дополнительных страховых взносах

на накопительную часть трудовой пенсии

и государственной поддержке формирования

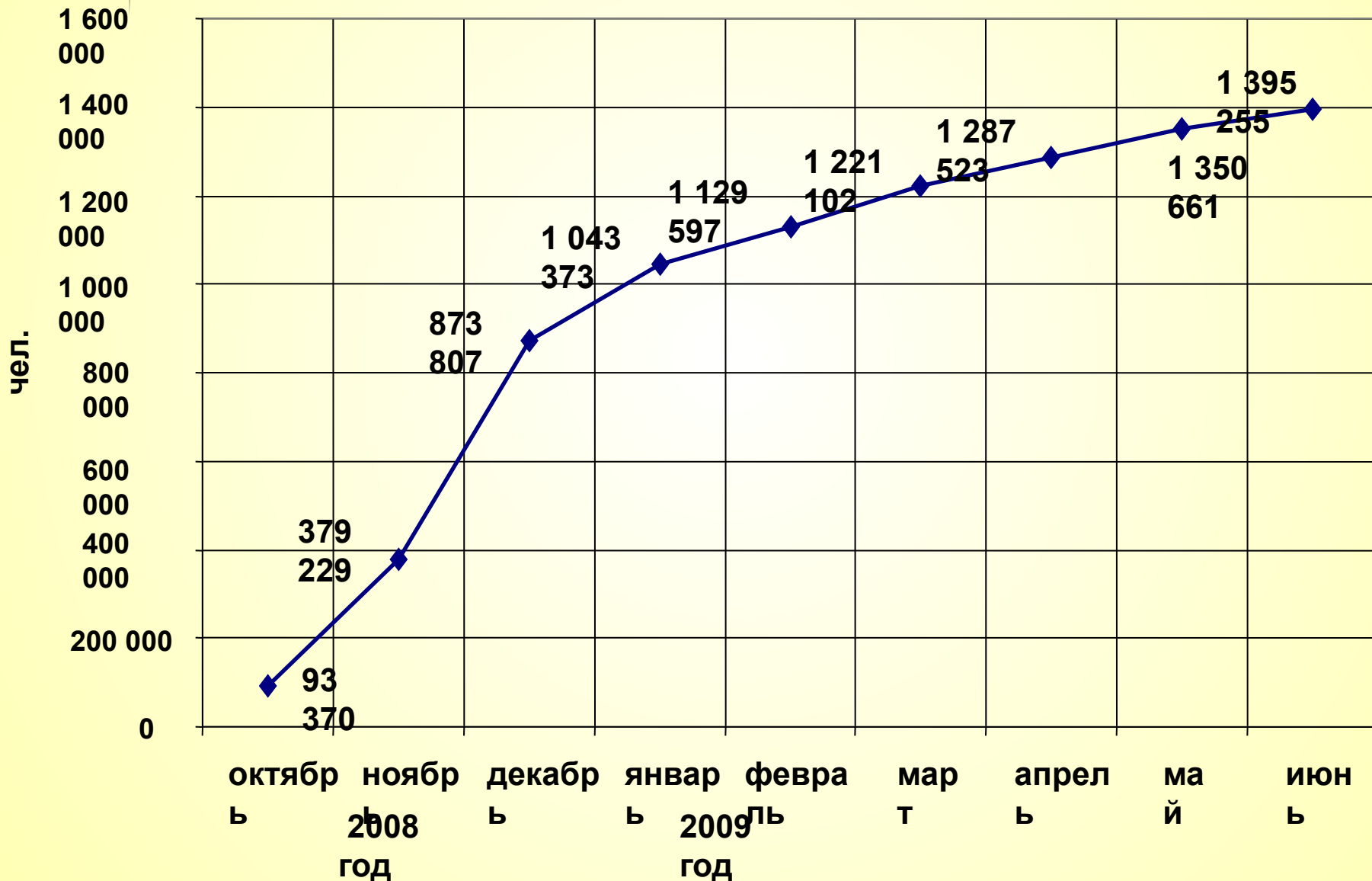
пенсионных накоплений»





Динамика роста численности застрахованных лиц, вступивших в программу софинансирования пенсий

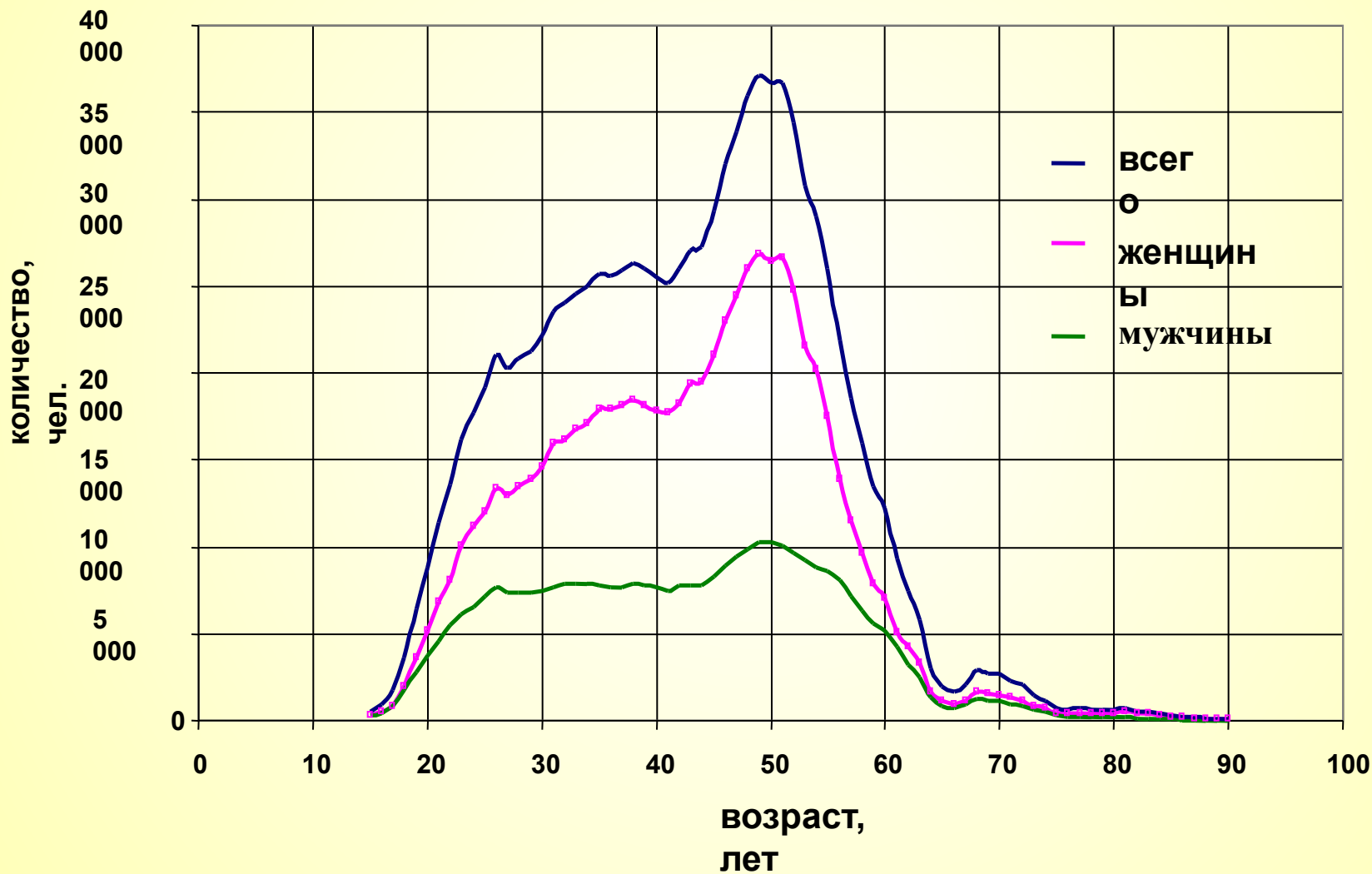
всего на 24.06.2009 - 1 395 255 чел..





Распределение застрахованных лиц, вступивших в программу софинансирования пенсий, по полу и возрасту

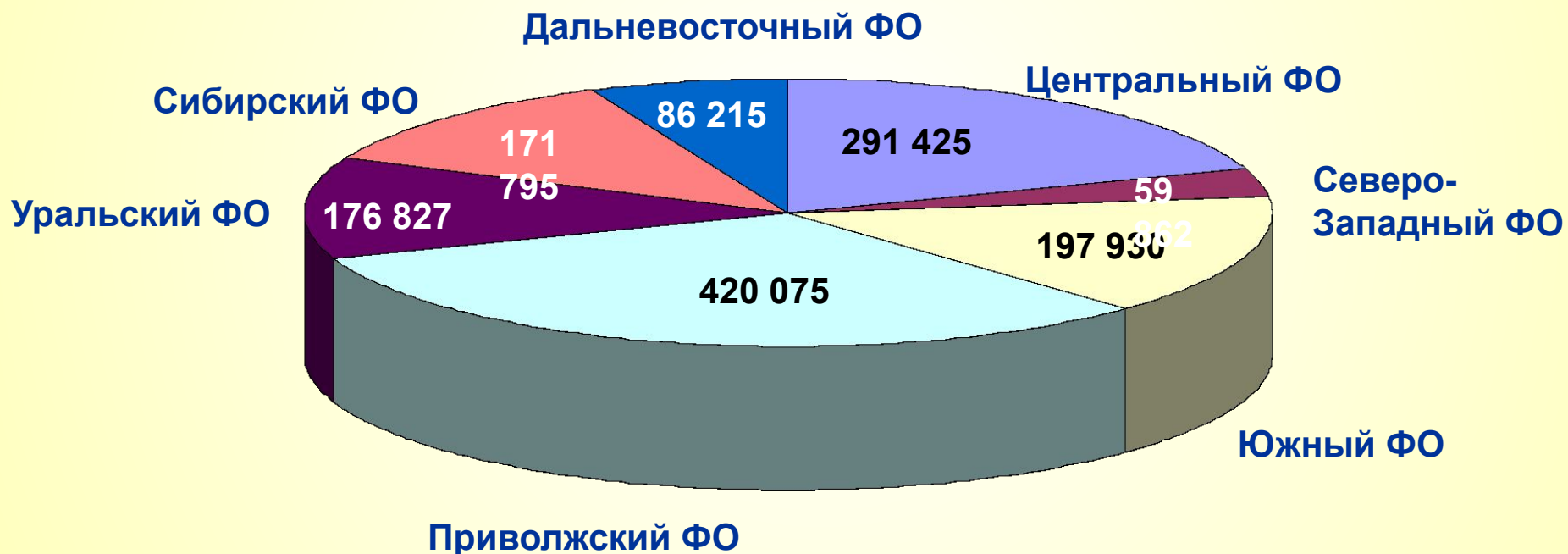
всего на 24.06.2009: женщин - 68%, мужчин - 32%





Данные о численности застрахованных лиц, вступивших в программу софинансирования пенсий, (в разрезе федеральных округов)

всего на 24.06.2009 - 1 395 255

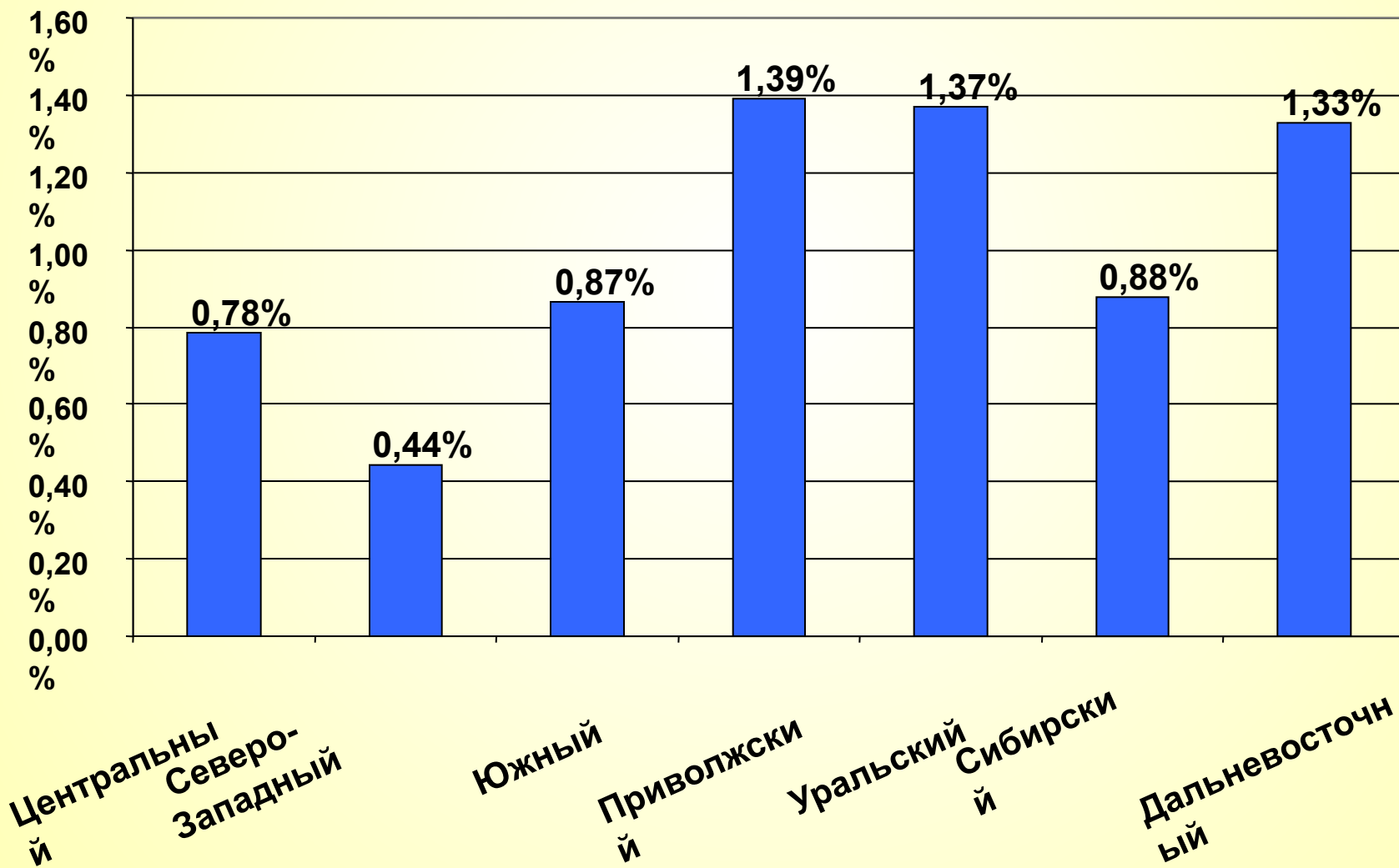




Отношение числа застрахованных лиц, вступивших в программу софинансирования пенсий, к численности населения

(в разрезе федеральных округов)

в среднем по Российской Федерации на 24.06.2009 - 0,97%





Динамика роста объемов платежей дополнительных страховых взносов в 2009 году

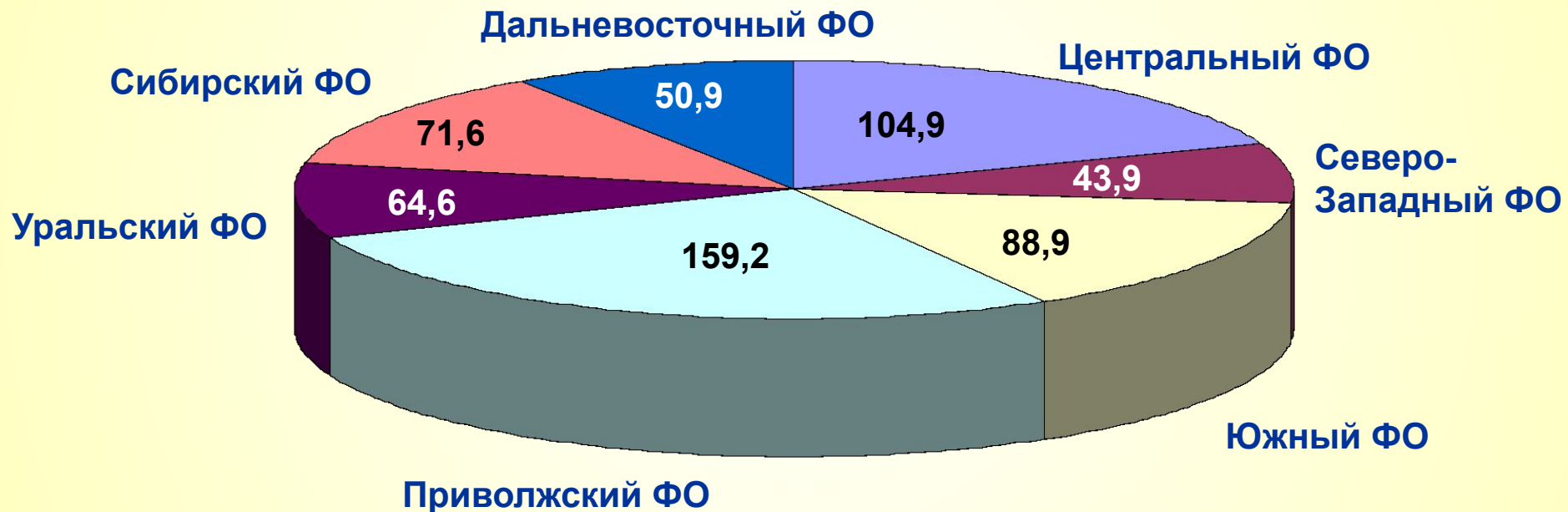
всего на 24.06.2009 - 588 446 032,9 руб.





Поступление дополнительных страховых взносов (в разрезе федеральных округов)

всего на 24.06.2009 – 588,4 млн. руб.





Данные о приемке и учете дополнительных страховых взносов

по состоянию на 24.06.2009

Количество застрахованных лиц, вступивших в программу софинансирования пенсии	1 395 255
Количество граждан, осуществивших платежи дополнительных страховых взносов	223 128
Сумма поступивших платежей дополнительных страховых взносов «на 24.06.2009»	588 446 033
в том числе разнесены по индивидуальным лицевым счетам за 1 квартал 2009 года	263 599 617
сумма самостоятельных взносов застрахованных лиц	139 196 813
сумма взносов застрахованных лиц через работодателей (софинансирование страхователей)	122 758 026
сумма взносов работодателей за своих сотрудников	1 644 778
Средняя величина платежей на одно застрахованное лицо	1 181



Данные о приемке и учете дополнительных страховых взносов

по состоянию на 24.06.2009

Количество граждан, осуществивших платежи дополнительных страховых взносов, к числу вступивших в программу софинансирования пенсий	16,0%
Доля самостоятельных платежей застрахованных лиц в общем объеме поступлений	52,8%
Доля платежей застрахованных лиц через работодателей в общем объеме поступлений	46,6%
Доля платежей работодателей за своих сотрудников в общем поступлений	0,6%