

«Новая школа»:
от тактики выживания – к стратегии развития



Президентская программа «Новая школа»

- **Цель:** выход на горизонт инновационного развития образования республики и обеспечение её конкурентоспособности с лидерами российского образования

Липовская средняя общеобразовательная школа
имени Героя Российской Федерации Л.С.Константинова



Школу посещают дети из 4 населенных пунктов:

- п.Липовка - 67 учащихся
 - п.Малиновка - 31 учащихся
 - п. Смычка - 26 учащихся
 - п.Ульяновка - 15 учащаяся
-
-

из 88 семей (168 родителей).

В том числе:

- п.Липовка - 45 семей (86 родителей)
- п.Малиновка - 14 семей (26 родителя)
- п. Смычка - 15 семей (29 родителей)
- п.Ульяновка - 14 семей (27 родителей)
-

Образование родителей

- С высшим профессиональным образованием – 13 человек (7.7%)
- С незаконченным высшим профессиональным образованием - 3 человека (1.78%)
- Со средним специальным профессиональным образованием - 26 человек (15.4%)
- С начальным профессиональным образованием – 57 человек (33.9%)
- Со средним (полным) общим образованием – 61 человек (36.3%)
- С основным общим образованием - 8 человек (4.76%)

Социальный паспорт семей

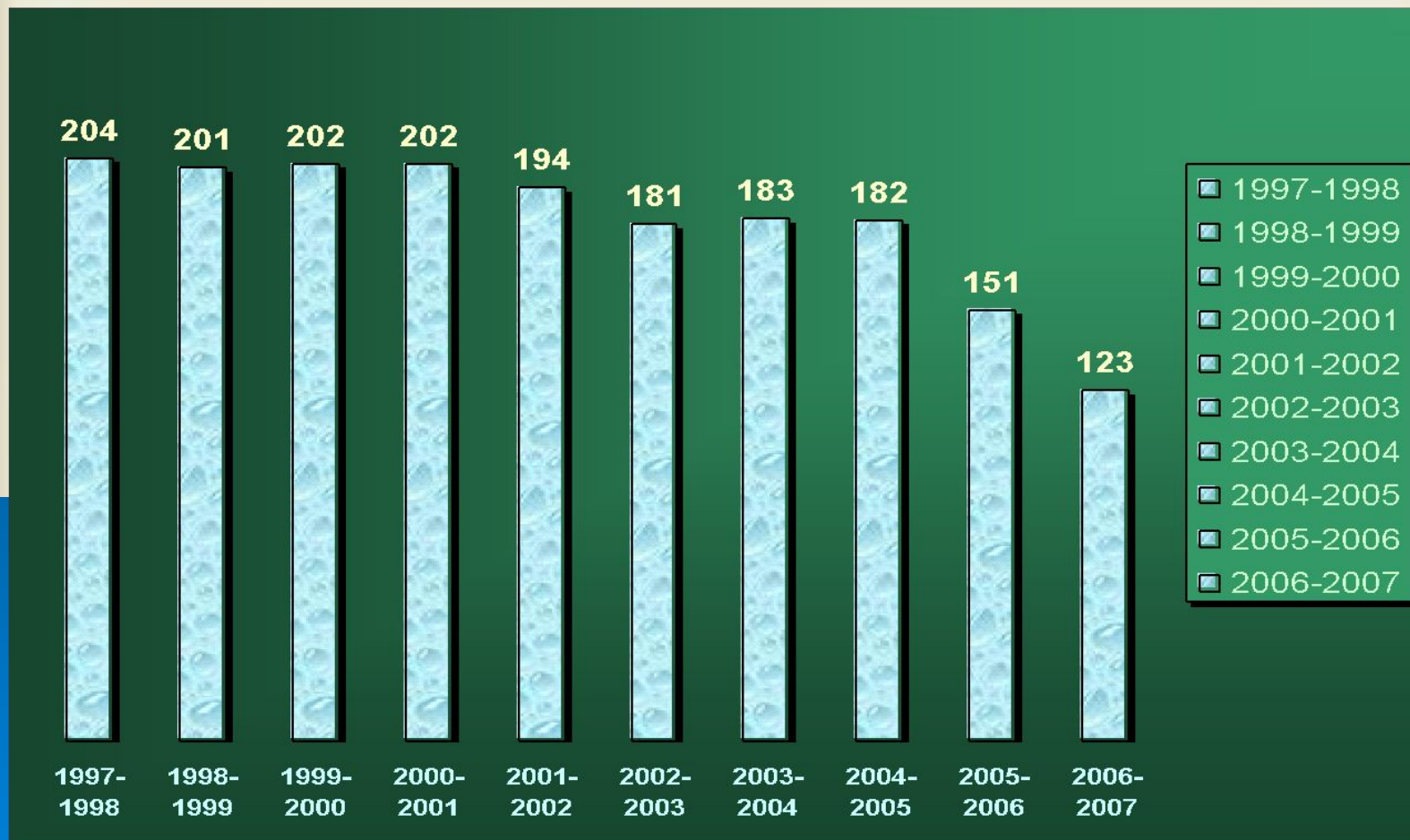
- Полные семьи - **80** семей (**90.9%**)
- Неполные семьи - **8** семей (**9.1%**)
- Многодетные (3 и более детей) - **25** семей (**28.4%**)
- Семьи с 1 ребенком - **5** семей (**5.6%**)
- Опекунство - 1 семья (**1.1%**)

Социальный статус родителей


- работники колхоза «Заря» - 24 человека (14.3%)
- служащие - 48 человек (28.6%)
- рабочие – 30 человек (17.8%)
- временно не работают - 54 человека (32.4%)
- инвалиды - 3 человека (1.7%)
- пенсионеры - 6 человек (3.5%)
- чиновники, управленцы - 3 человека (1.7%)

ЧИСЛЕННОСТЬ УЧАЩИХСЯ

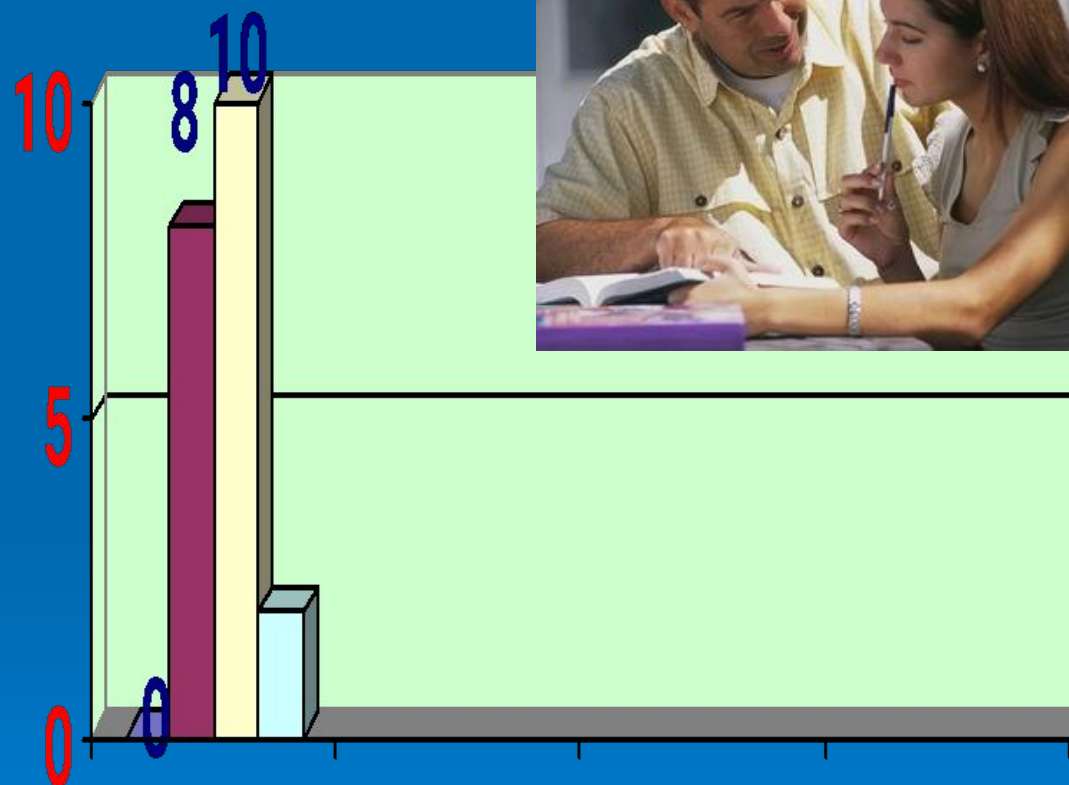
с 1997-1998 по 2006-2007 учебные годы
МОУ «Липовская СОШ имени Героя России Л.С.
Константинова» Ибресинского района ЧР



Стаж педагогических кадров



Возрастной состав



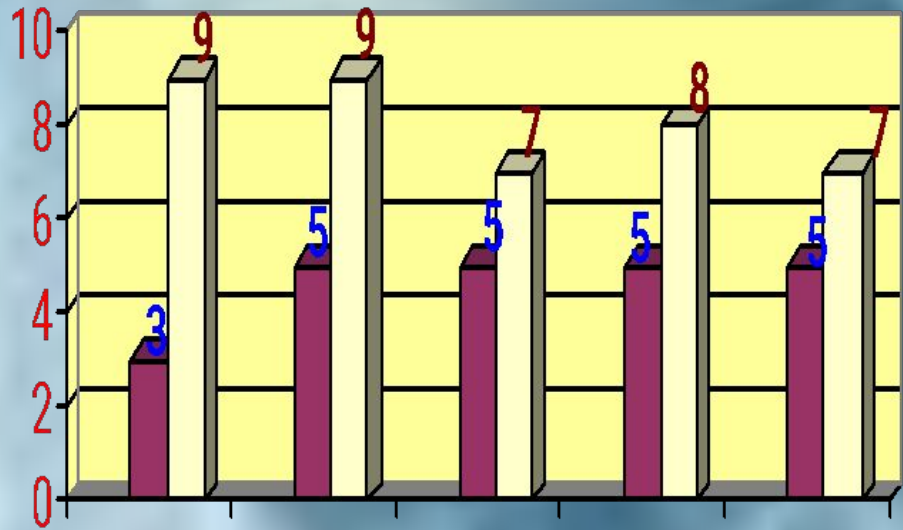
- старше 50 лет
- от 40 до 50 лет
- от 30 до 40 лет
- от 20 до 30 лет

количество

Награды учителей

Год	2001-2002	2002-2003	2003-2004	2004-2005	2005-2006
Число учителей	20	18	21	23	21
По категориям:					
- высшая					
- I категория	3	11	8	8	5
- II категория	9	4	8	7	7
По званиям:					
- «Заслуженный учитель ЧР»					
- Знак «Отличник народного просвещения»					
- Нагрудный знак «Почетный работник общего среднего образования РФ»					1
- Почетная грамота Министерства образования РФ		1		1	1
- Почетная грамота Министерства образования ЧР	1			1	1

Квалификационная категория учителей




2001-2002

2002-2003

2003-2004

2004-2005

2005-2006



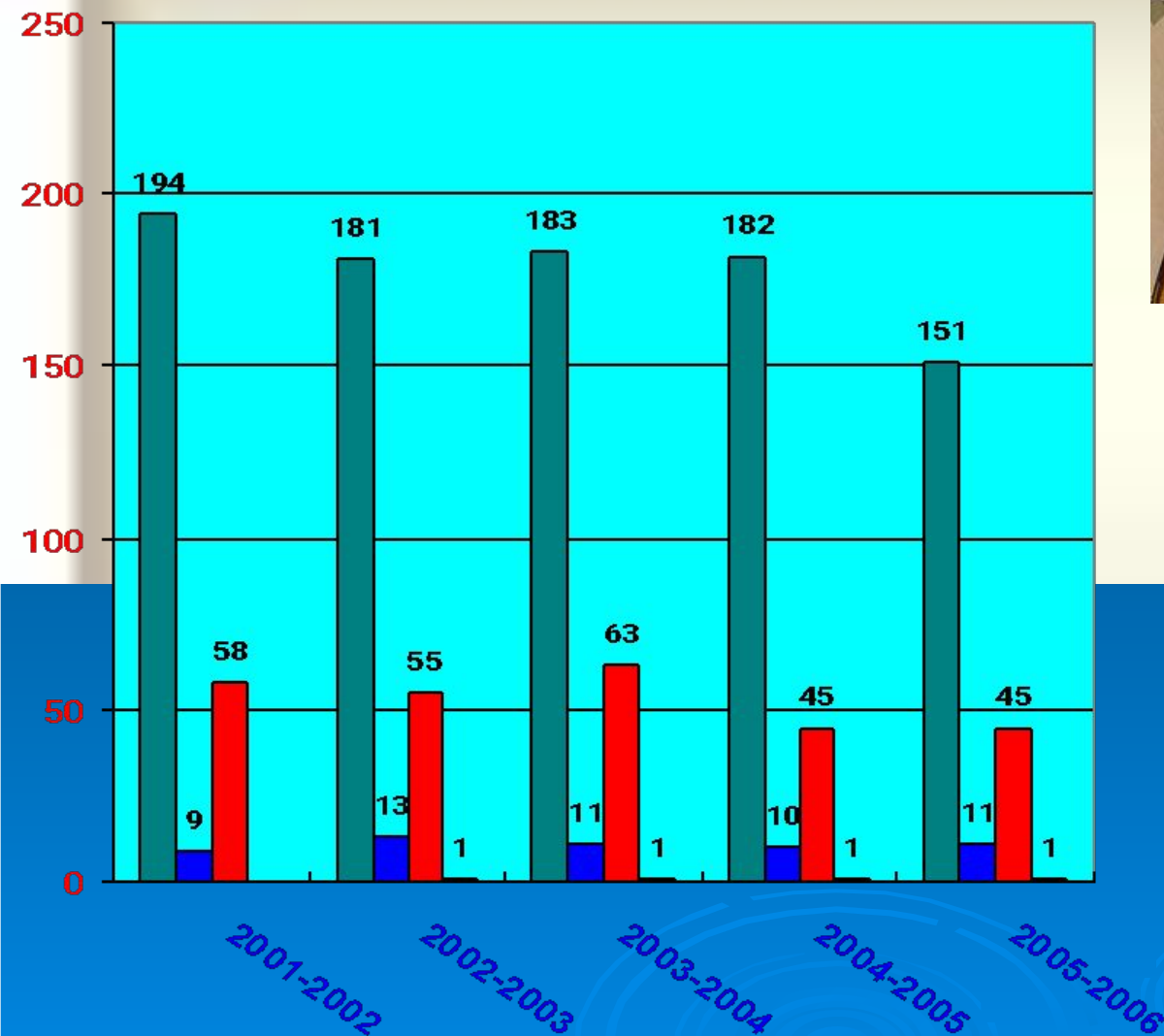
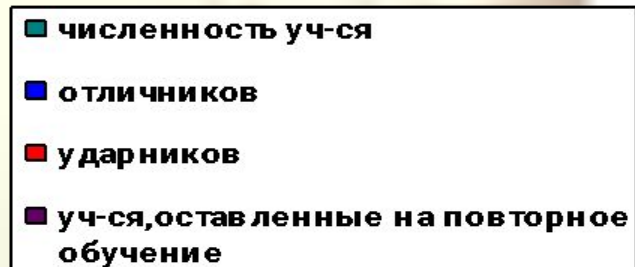
Внебюджетное финансирование

	2004	2005	2006
Доход из подсобного хозяйства и пришкольного участка	46426 руб.	52851 руб.	60821 руб.
Из них -на удешевление питания	8804 руб.	20210 руб.	27420 руб.
- на хозяйственные расходы	14555 руб.	16240 руб.	17709 руб.
-на приобретение ТСО	6854 руб.	2507 руб.	4424 руб.
-на приобретение канцелярских товаров	5265 руб.	2791 руб.	2400 руб.
- на приобретение учебников	9942 руб.	6580 руб.	7880 руб.
- на поощрение учащихся	4006 руб.	4523 руб.	3990 руб.

Компьютеризация школы

	2002-2003	2003-2004	2004-2005	2005-2006	2006-2007
Компьютеры	1	3	6	15	15
Количество учащихся на 1 компьютер	181	61	30	10	8
Принтеры	1	2	2	4	5
Многофункциональный принтер					1
Цветной принтер	-	-		1	1
Модем	1	1	1	1	3
Сканер		1	1	2	2
Мультимедиапроектор	-	-	-	1	1
Спутниковая антенна	-	1	1	1	1
Цифровая фотокамера	-	--	-	1	1

Результаты учебной деятельности



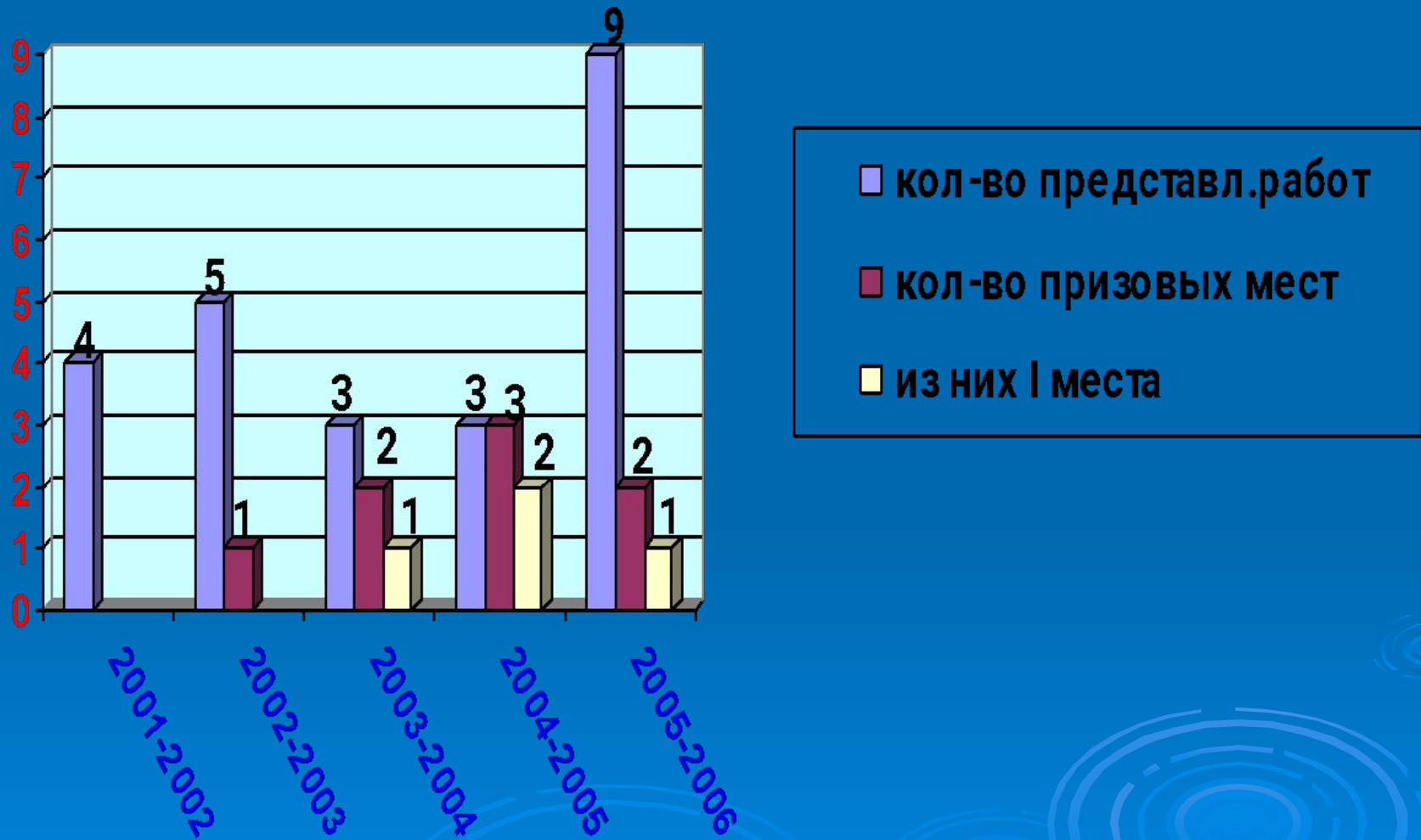
МЕДАЛИСТЫ ШКОЛЫ

Ф. И. О. выпускника	Медаль	Год
Шайхалов Руслан	серебряная	1998
Мамуткина Надежда	серебряная	2000

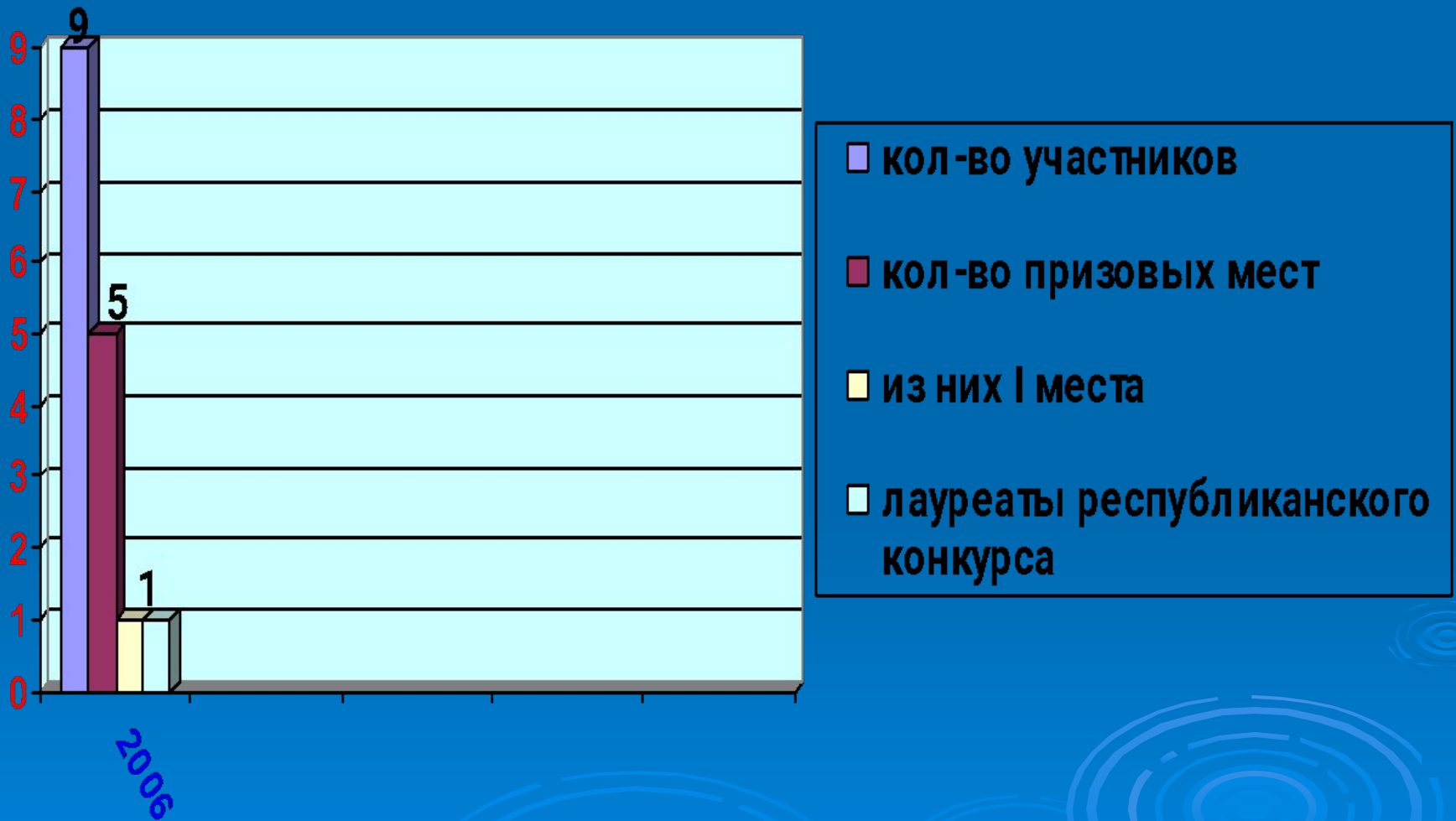
Результаты участия на предметных олимпиадах

Учебный год	Призовых мест	I места	II места	III места
2000-2001	4	2	1	1
2001-2002	6	2	1	3
2002-2003	7	1	4	2
2003-2004	12	2	4	6
2004-2005	9	-	3	6
2005-2006	13	6	4	3
2006-2007	20	2	9	9

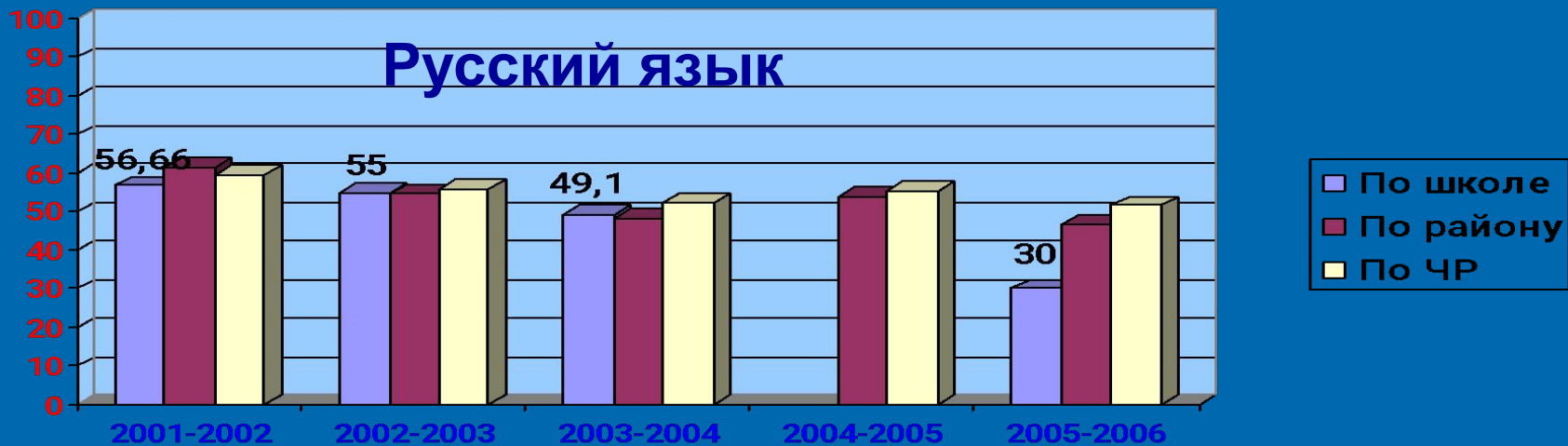
Таблица результатов научно-практической конференции



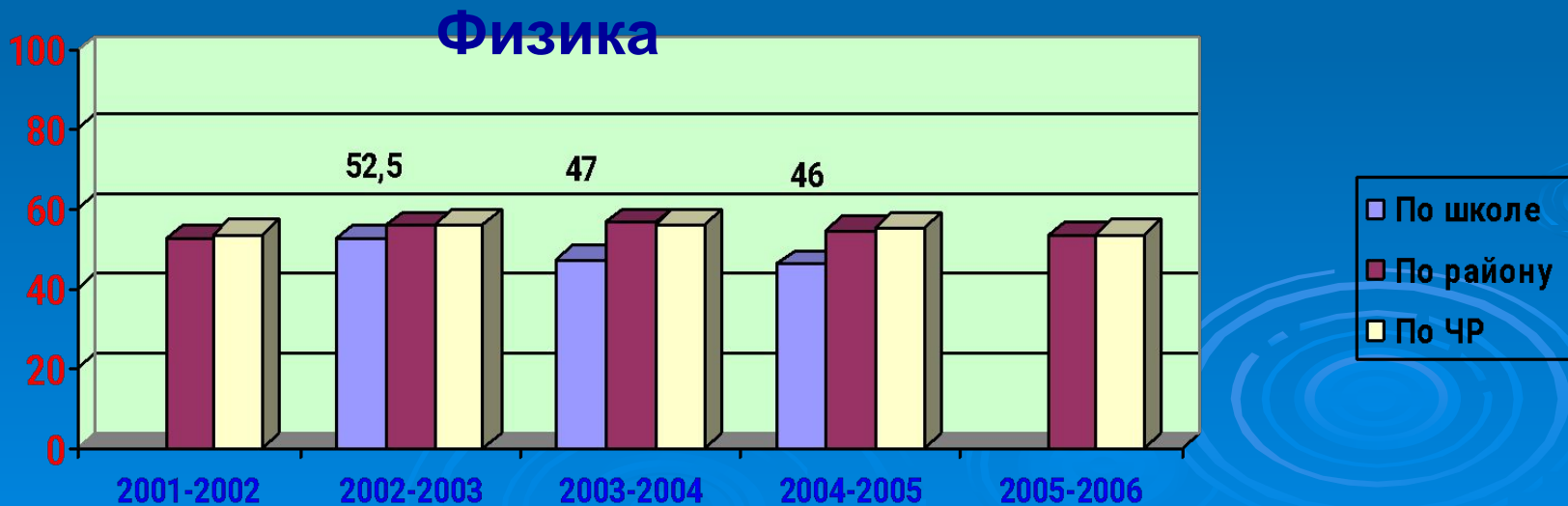
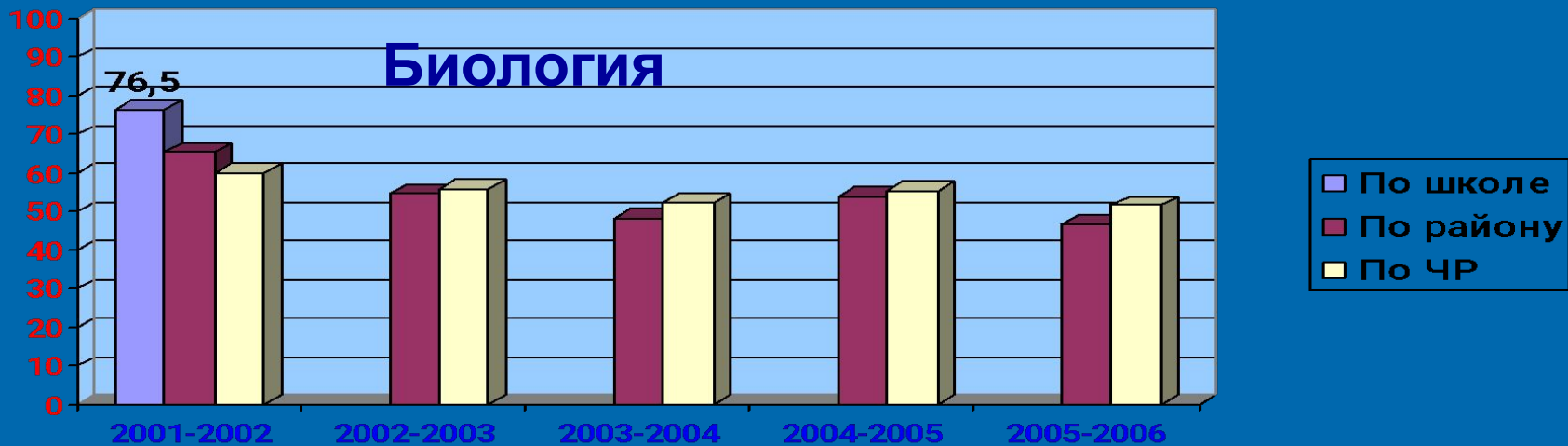
Результаты участия в конкурсе чтецов «Костры Сеспеля»



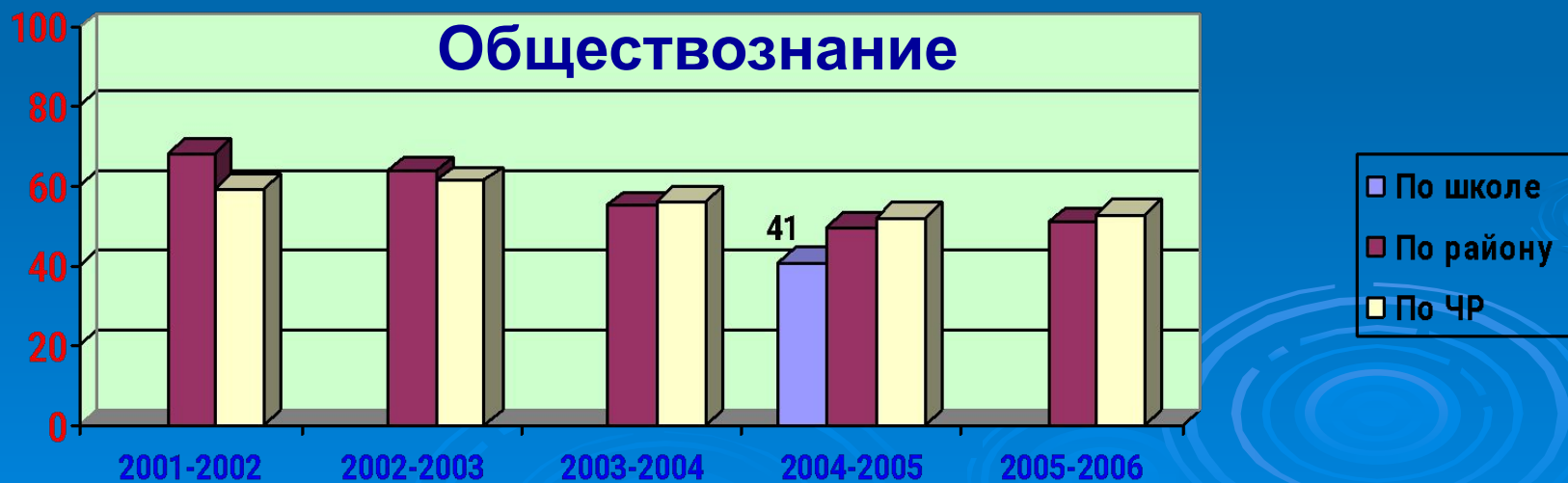
Результаты ЕГЭ выпускников 11 класса по предметам



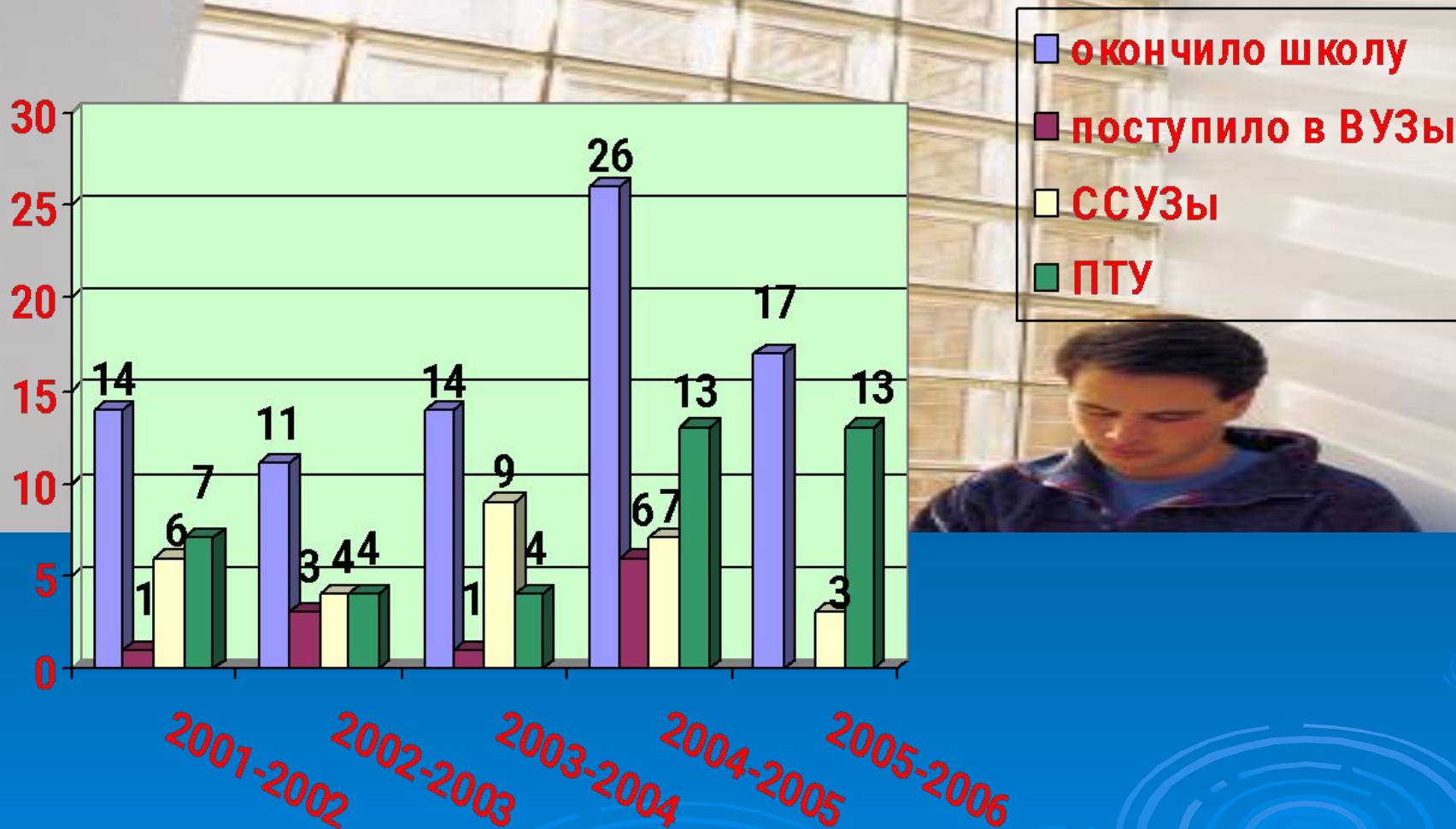
Результаты ЕГЭ выпускников 11 класса по предметам



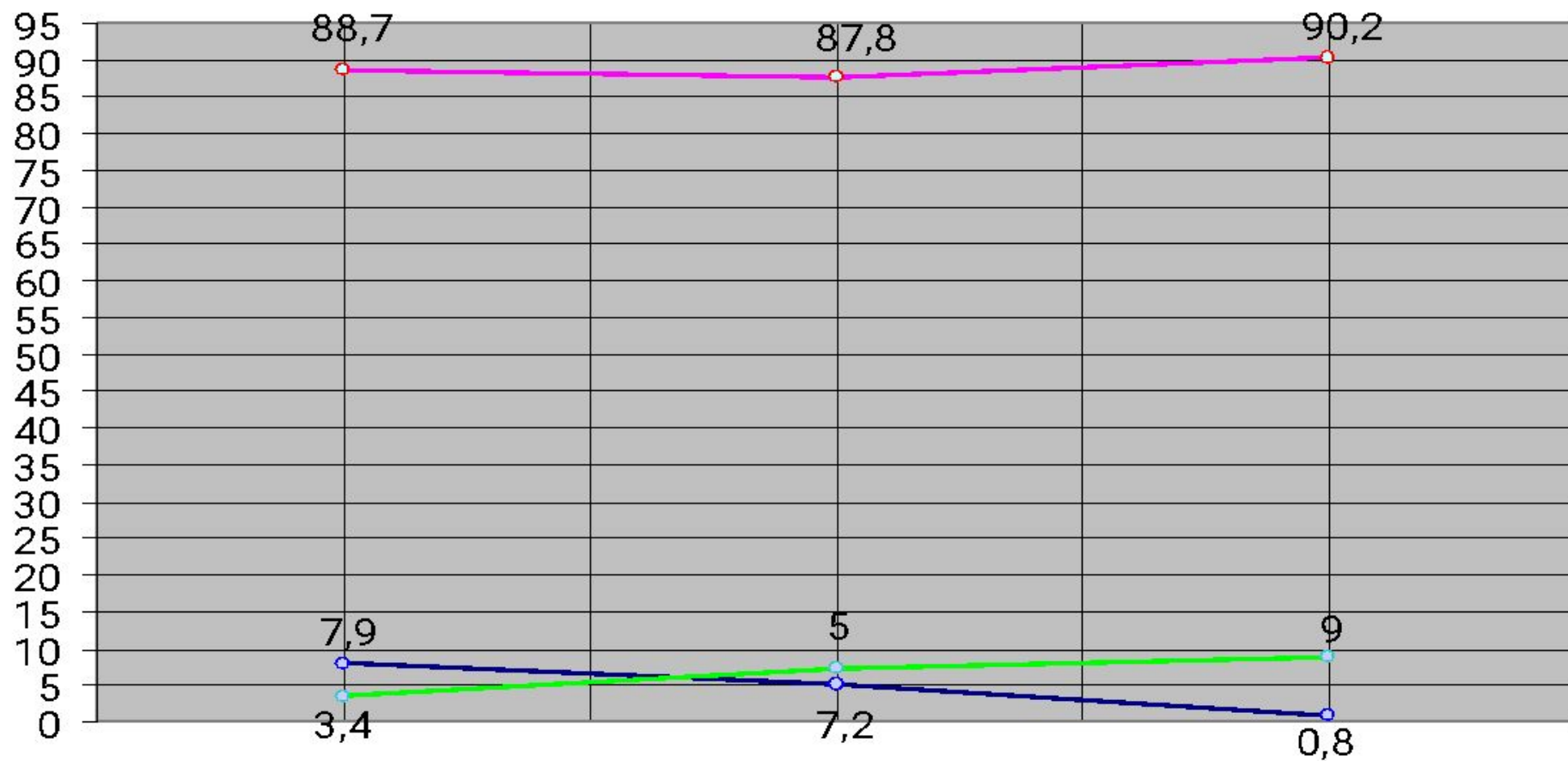
Результаты ЕГЭ выпускников 11 класса по предметам



Поступление выпускников 11 класса школы в учебные заведения



Распределение школьников по группам здоровья



Динамика частоты встречаемости нарушений осанки у школьников

