



Муниципальное общеобразовательное учреждение «Средняя школа №20»

Публичный доклад директора 2010-2011 учебный год

Общая характеристика общеобразовательного учреждения.

МОУ "Средняя школа №20" г. Балаково основана в 1979 году как средняя общеобразовательная школа, мощность здания рассчитана на 825 обучающихся.



На 1 сентября 2010 года в школе обучалось 1178 учащихся



Оснащение школы

Имеются 2 кабинета информатики, мультимедийный кабинет, в учебных кабинетах установлены 6 интерактивных досок, 22 проекторов. В каждом кабинете имеется персональный компьютер, включая административные помещения и кабинеты учебно-вспомогательного персонала, которые объединены в единую локальную сеть.



Оснащение школы

Два спортивных зала,
тренажерный зал



Оснащение школы

Имеются
медицинский,
стоматологический
кабинеты,
комната
психологической
разгрузки
и кабинет
психологов.



Начальная школа реализует образовательные программы:

2010-2011 учебный год:

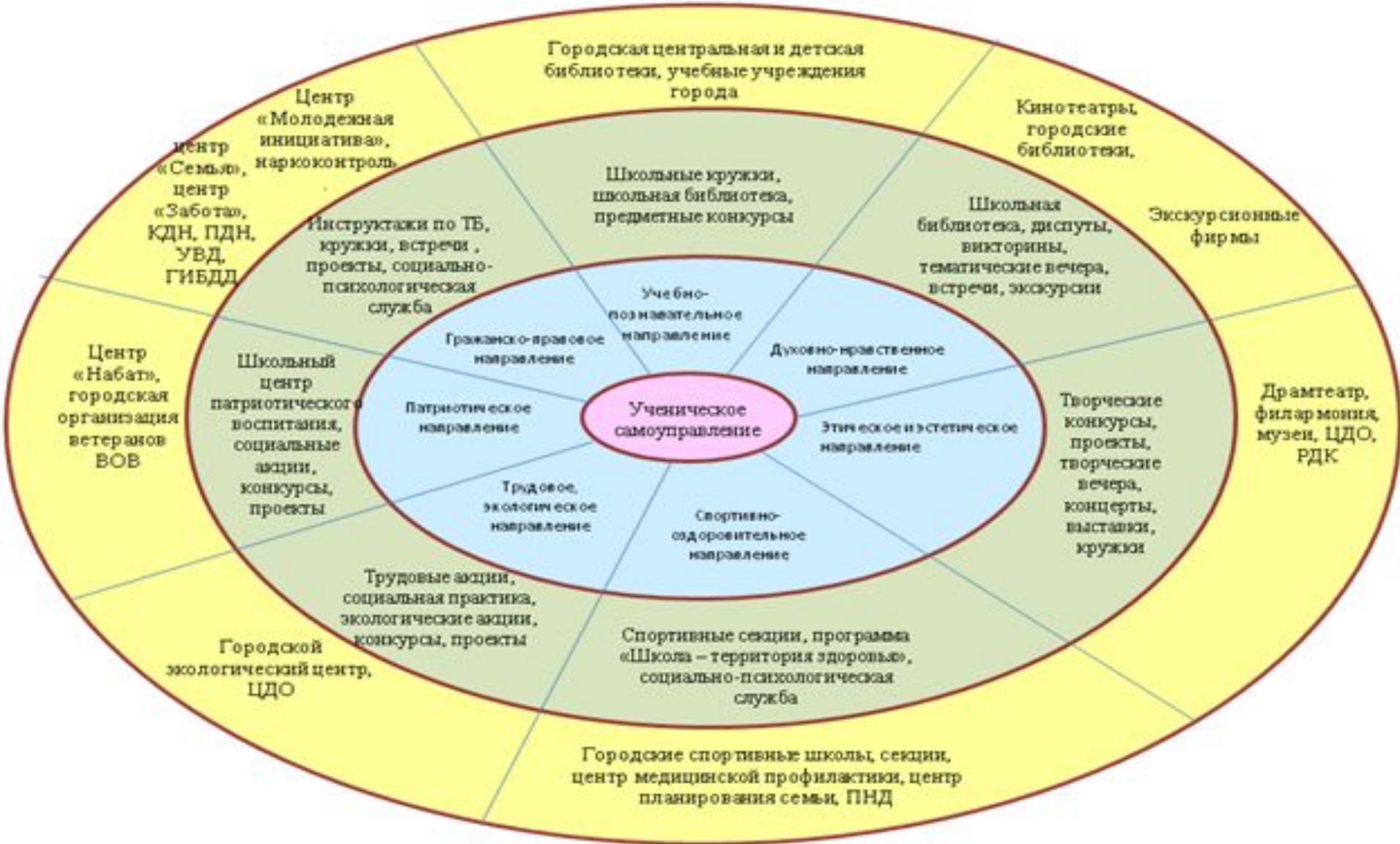
- «Школа России»
- «Система общего развития школьников Л.В. Занкова» 1 – 4 классы
- «Начальная школа XXI века»
- «Перспективная начальная школа»

2011-2012 учебный год (1-ые классы): *«Система общего развития школьников Л.В. Занкова»*

На старшей ступени ведется обучение по программам следующих профилей

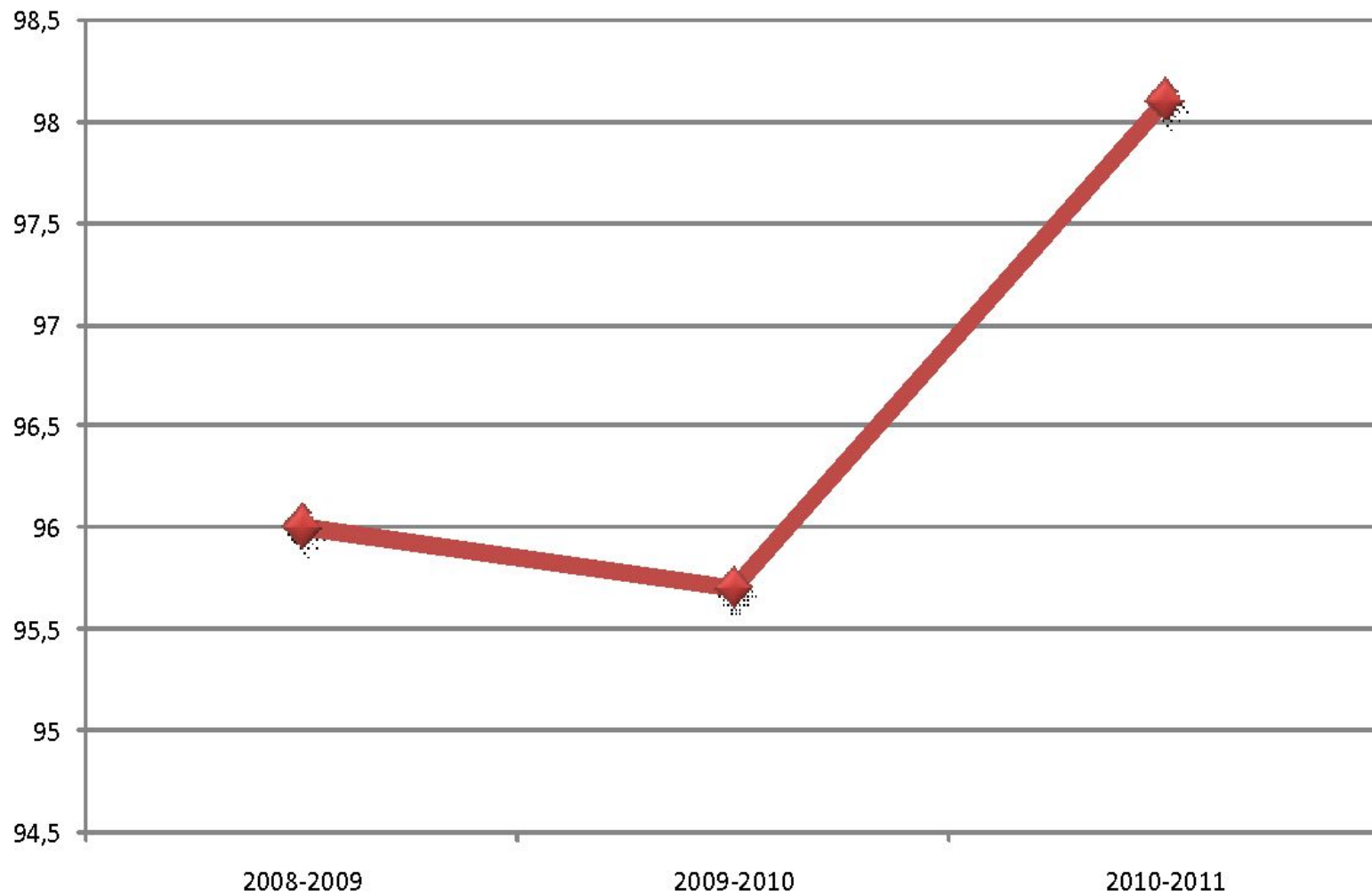
- физико-математического,
- социально-экономического,
- химико-биологического,
- информационно-технологического.

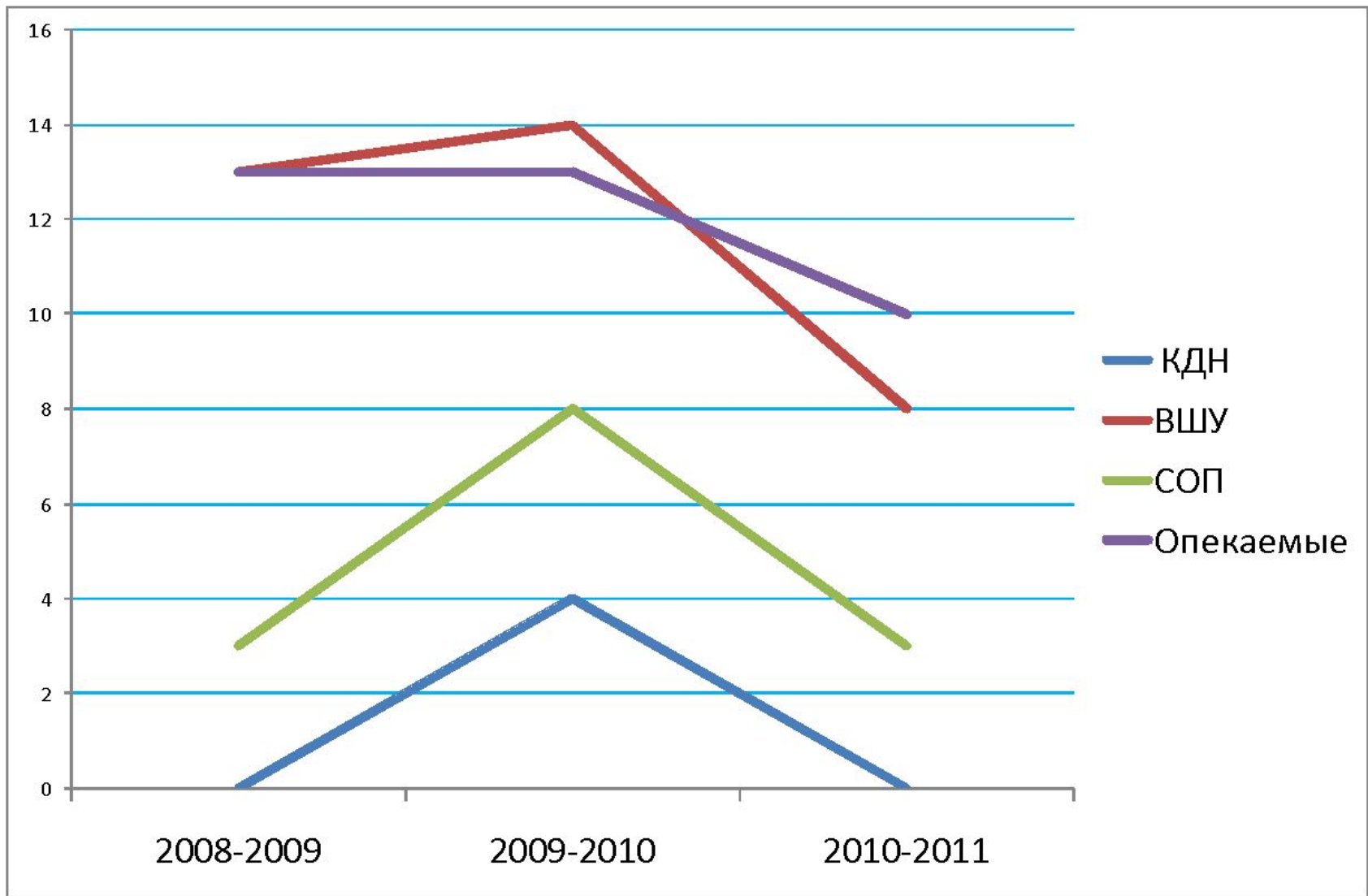
2011-2012 учебный год (10-ые классы):
отсутствует универсальное обучение



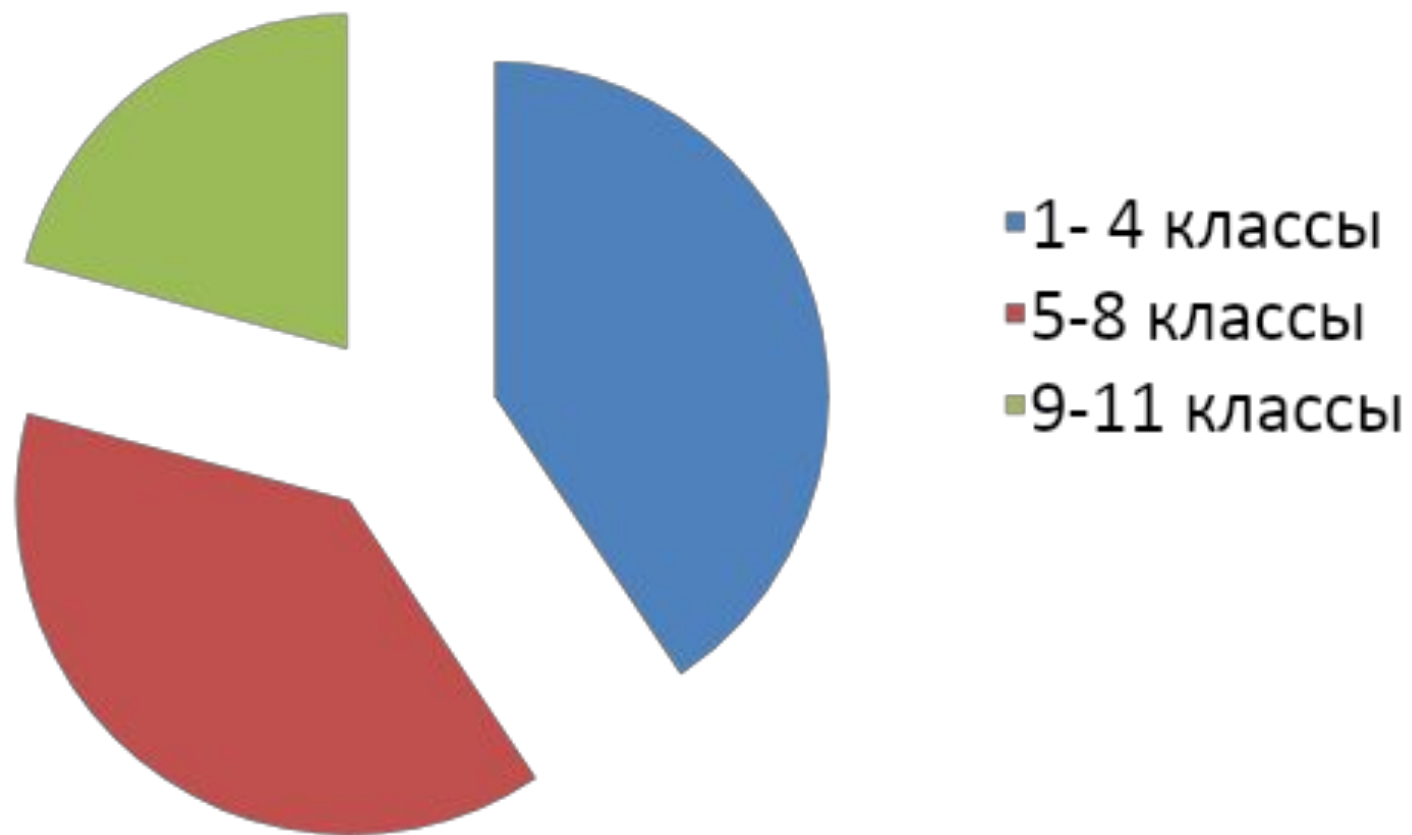
**Модель воспитательной работы
МОУ «Средняя школа №20» г. Балаково**

Общешкольные мероприятия





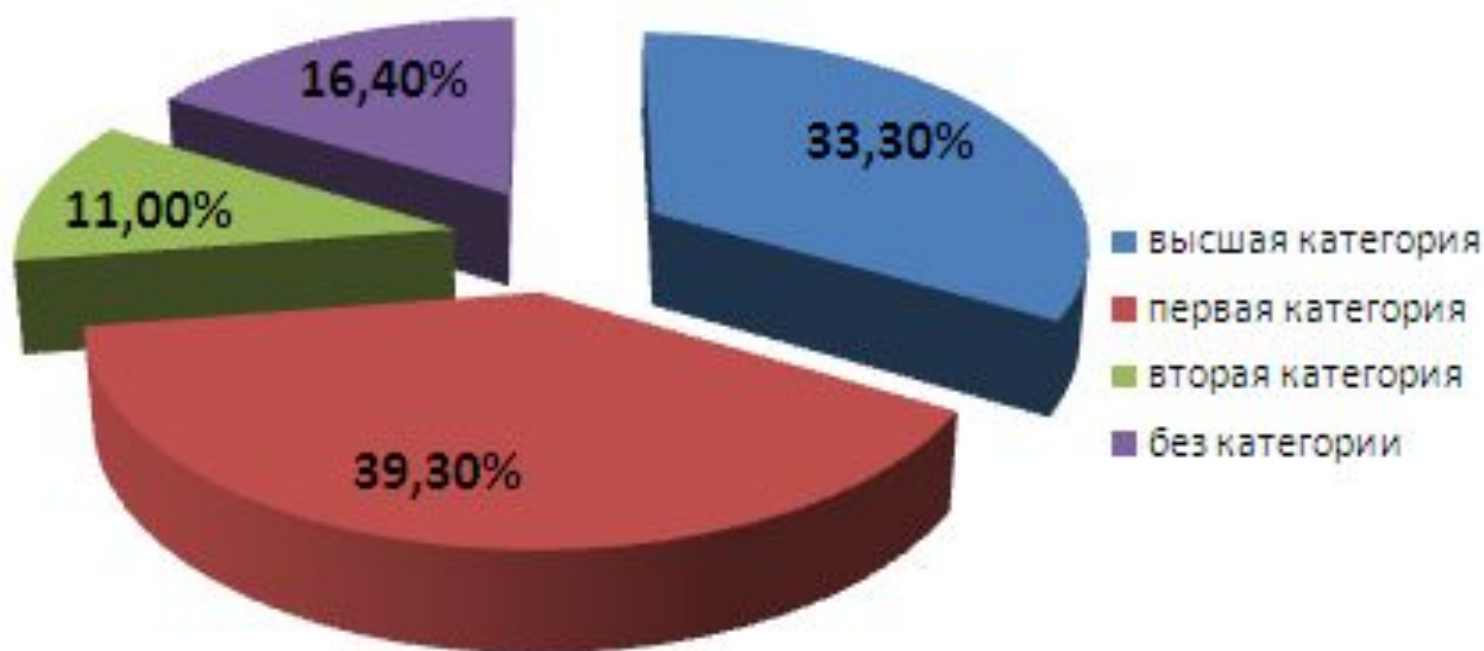
Охват учащихся социальными акциями





Кадровое обеспечение образовательного процесса.

Уровень квалификации педагогических работников



Награждения в 2010-2011 уч.году

Грамота	
Грамота Министерства образования Российской Федерации	1 педагог
Грамота Министерства образования Саратовской области	3 педагога
Благодарственное письмо Главы БМР	3 педагога
Грамота Комитета образования	15 учителей

Конкурсы профессионального мастерства

Учитель	Конкурс	Результат
Учитель физики высшей квалификационной категории	«Учитель года 2011 Саратовской области»	2 место
Учитель математики первой квалификационной категории	Муниципальный конкурс «Учитель года 2011»	3 место



Экспериментальная работа 2010-2011 учебный год

Школа- территория здоровья



Средства обучения

сенсорные кресты



массажёры



Результаты реализации программы

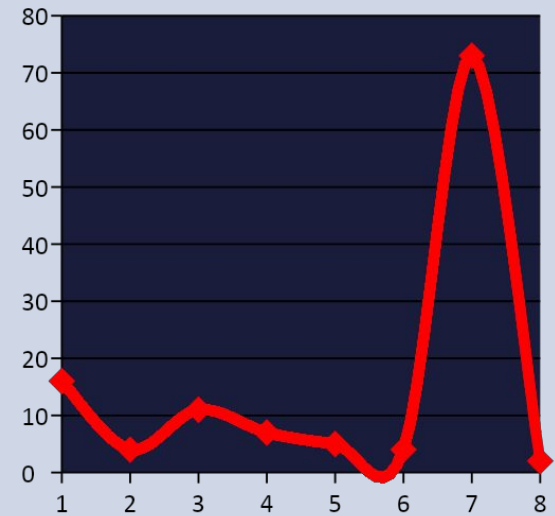
Нарушение осанки



Понижение зрения

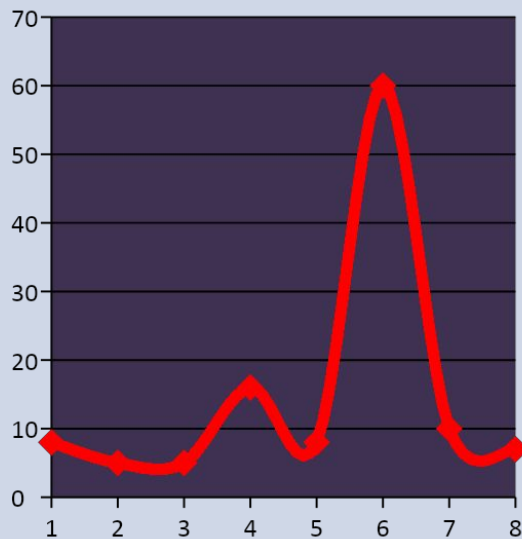
Контрольные классы

№ интервала	Границы интервалов		Частота	X2i	X2cp-X2i	d ²
1	-0,8	-0,69	16	-0,745	0,75	0,555025
2	-0,685	-0,575	4	-0,63	0,63	0,3969
3	-0,57	-0,46	11	-0,515	0,52	0,265225
4	-0,455	-0,345	7	-0,4	0,40	0,16
5	-0,34	-0,23	5	-0,285	0,29	0,081225
6	-0,225	-0,115	4	-0,17	0,17	0,0289
7	-0,11	0	73	-0,055	0,06	0,003025
8	0,005	0,1	2	0,0525	-0,05	0,002756
			X2cp=	-0,22772	σ= 0,213294	



Экспериментальные классы

интервала	Границы интервалов		Частота	X1i	X1cp-X1i	d ²
1	-0,9	-0,75	8	-0,825	0,655441	0,4296
2	-0,745	-0,595	5	-0,67	0,500441	0,25044
3	-0,59	-0,44	5	-0,515	0,345441	0,11933
4	-0,435	-0,285	16	-0,36	0,190441	0,03627
5	-0,28	-0,13	8	-0,205	0,035441	0,00126
6	-0,125	0,025	60	-0,05	-0,11956	0,01429
7	0,03	0,18	10	0,105	-0,27456	0,07538
8	0,185	0,3	7	0,2425	-0,41206	0,16979
			X1cp=	-0,1696	σ= 0,09525	



Единое информационное пространство

- ЕИП
 - Работа с учащимися
 - Обучение:
 - по программам «Школьный университет»;
 - на профильном уровне дистанционно
 - Компьютерное тестирование
 - Конкурсы
 - Работа с педагогами
 - Курсы

Мероприятия	2008-2009	2009-2010	2010-2011
Компьютерное тестирование учащихся 4,9,11 кл. школы	52 чел.	315 чел.	272 чел.
Компьютерное тестирование учащихся 4,9,11 кл. школ города	85 чел.	220 чел. (сош №7,2,12,14)	130 чел. (сош №2,12)
Дистанционные курсы по договору МО Саратовской области	7 чел.	13 чел.	6 чел.
Курсы по программам «Школьного университета»	0 чел.	25 чел.	29 чел.
Дистанционные конкурсы, сетевые проекты (Электронная школа 2020, Лучшая рождественская открытка)	3 чел.	87 чел.	78 чел.
Конкурс по скоропечатанию среди учащихся 4-11 кл.			Учащиеся 4-11 классы
Конкурс для учащихся 5-11 кл. «Лучшая классная веб-страница»			8 команд школы

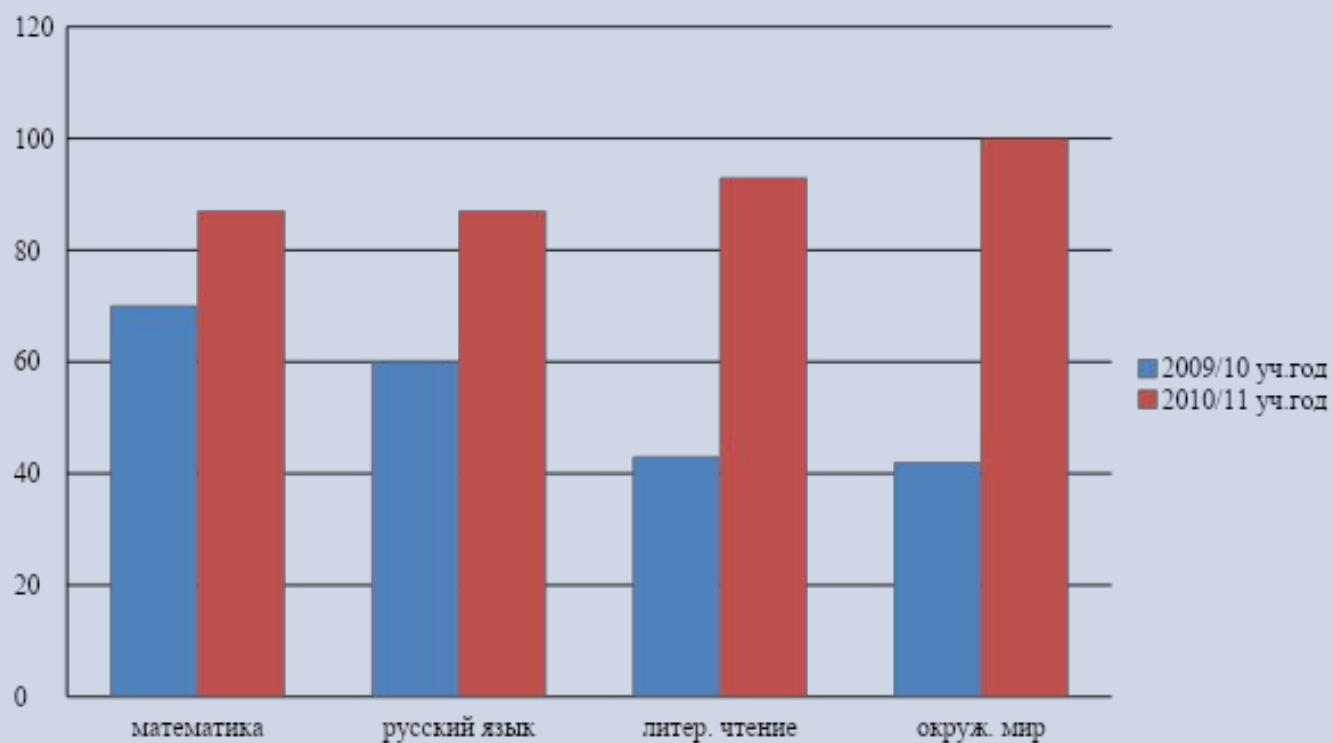


*Основные образовательные
результаты обучающихся и
выпускников текущего года
2010-2011 учебный год*

Итоги успеваемости и качество знаний за 2010-2011 учебный год.

	2009-2010	2010-2011	2009-2010	2010-2011	2009-2010	2010-2011
	Всего уч-ся		Качество, %		неуспевающих	
Итого по школе	1197	1167				
1 класс	103	124				
I ступень (2-4 классы)	384	363	66%	64%	1	1
II ступень (5-9 классы)	616	578	40%	43%	5	0
III ступень (10-11 классы)	94	102	20%	27%	0	2
Итого (2 – 11 классы), чел.	1094	1043			6	3
Итого (2 – 11 классы), %			47,26	49%	0,55%	0,29%

*Сравнительная диаграмма мониторинговых исследований
в 4 классах за 2009/10 и 2010/11 учебный год (% качества)*



Результаты ГИА

предмет	Кол-во уч-ся	К,%	У,%	% пересдавших	Кол-во не пересдавших
Русский язык	127	68,7	100	0	0
Математика	127	81,1	100	0	0
Физика	45	98	100	0	0
Химия	22	91	100	0	0
Обществознание	63	97	100	1,5	0
География	29	72	100	3	0
История	2	50	100	0	0
Биология	47	100	100	0	0
Литература	3	100	100	0	0
Английский язык	1	100	100	1	0
Информатика и ИКТ	42	64	100	5	0

Результаты ЕГЭ

Предмет	Кол-во учащихся	Средний балл	Доля выпускников, набравших более 50 баллов	Не перешагнули «порог»
Русский язык	27	60,41	66,67%	1
Математика	27	41,37	26%	2
Биология	4	57	75%	
Физика	6	45	33,30%	1
Химия	4	59,25	100%	
География	1	60	100%	
Информатика и ИКТ	3	55,67	100%	
История	6	43	33,30%	1
Обществознание	19	55	68%	
Литература	2	56,87	50%	
Английский язык	4	49,5	50%	1
Немецкий язык	1	29		

Результаты ЕГЭ 2010-2011 уч.г.

- 63 % выпускников демонстрируют результаты от 51 до 80 баллов.
- Максимальный балл по школе – 100 (по русскому языку, Затенацкая Ю.)
- По сравнению с прошлым годом улучшился средний балл по биологии, литературе и английскому языку, но понизился по физике и обществознанию.

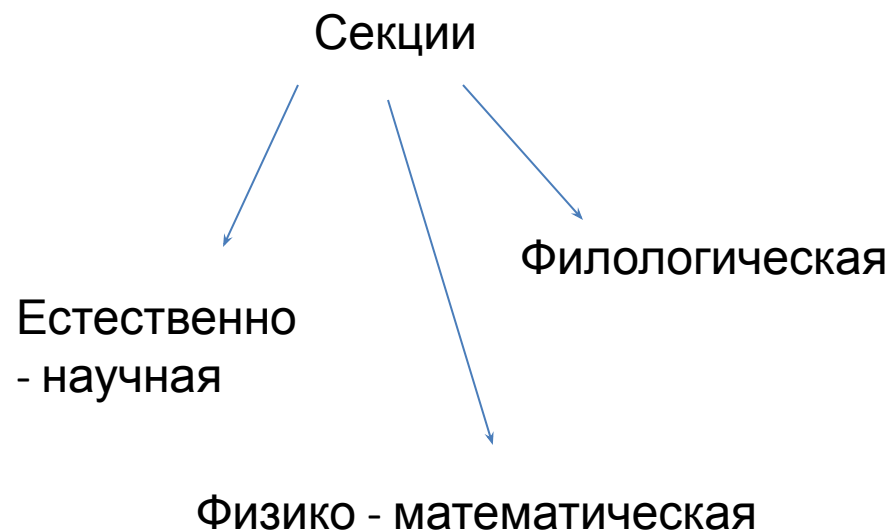
- Средний балл по информатике и литературе ниже среднего балла по БМР на 11 баллов.
- Количество выпускников «не переступивших порог» - 5чел.:
 - ✓ 1 чел.- по русскому языку,
 - ✓ 2 чел.- по математике,
 - ✓ 1 чел.- по физике,
 - ✓ 1 чел.- по истории,
 - ✓ 1 чел.- по английскому языку.



**Внеучебные достижения
учащихся
2010-2011 учебный год**



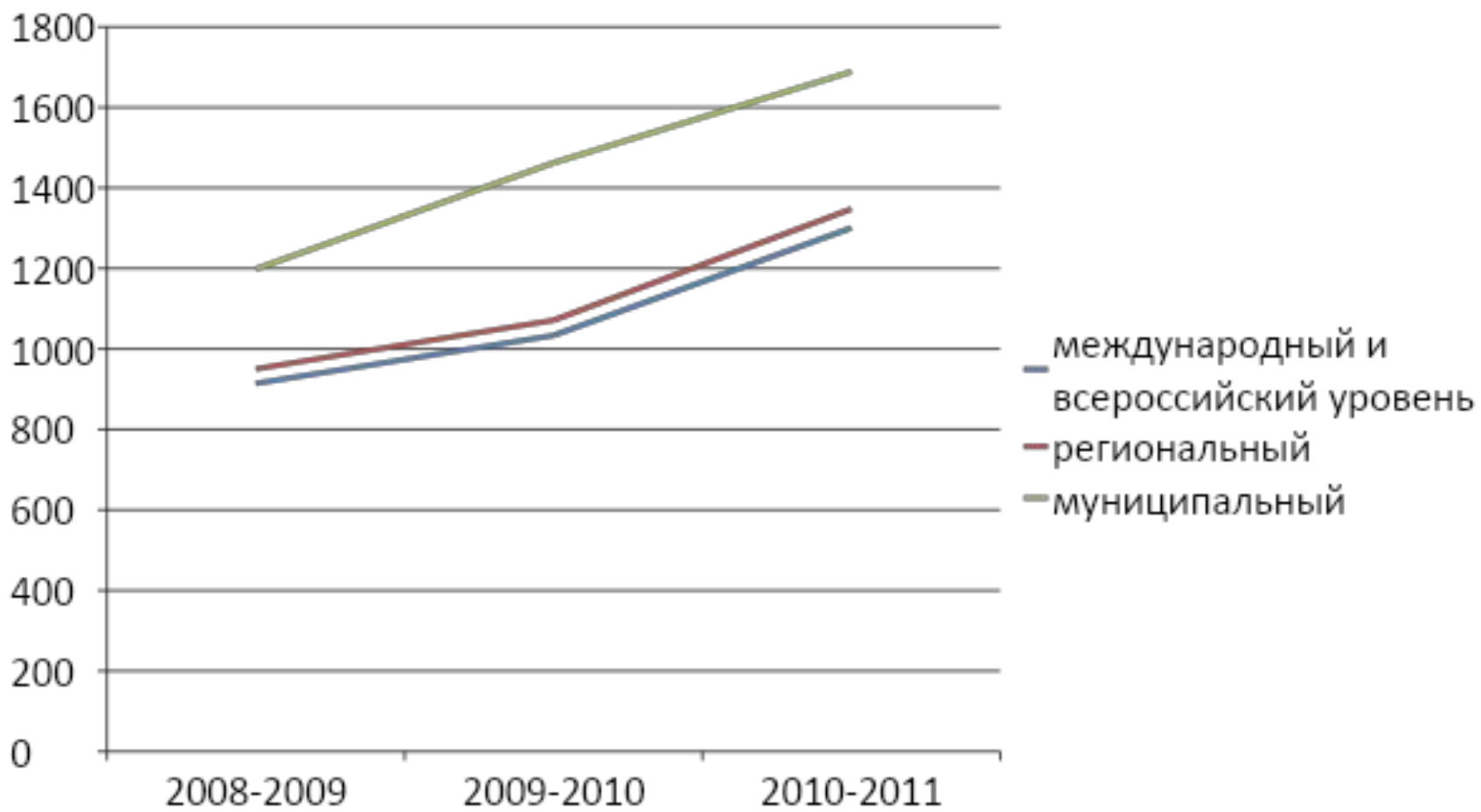
НОУ учащихся «Озарение»



Общешкольная научно-практическая конференция

«Шаг к вершинам» – старшее звено
«Хочу все знать» – начальные классы”
Количество участников - 36 человек.

Количество участников олимпиад, научно-практических конференций, спортивных соревнований



Итоги участия учащихся школы в международных, всероссийских, региональных, муниципальных Олимпиадах, конкурсах, соревнованиях



Образовательное учреждение	Количество победителей и призеров, чел.
МОУ «Лицей № 1»	61
МОУ «Гимназия № 1»	49
МОУ «Гимназия № 2»	29
МОУ «СОШ № 20»	23
МОУ «СОШ № 16»	11
МОУ «СОШ № 28»	11
МОУ «СОШ № 25»	10
МОУ «СОШ № 26»	10
МОУ «СОШ № 4»	5
МОУ «СОШ № 27»	5
МОУ «СОШ № 13»	3
МОУ «СОШ № 18»	3
МОУ «СОШ № 21»	2
МОУ «СОШ № 19»	1
МОУ «СОШ № 5»	1
МОУ «ООШ № 14»	1
МОУ «СОШ № 22»	1
МОУ «СОШ № 12»	1

Итоги

- План работы на 2010/2011 учебный год выполнен полностью.
- Все учащиеся 9 классов (127 чел.) сдали ГИА и получили аттестат об основном общем образовании. Пять выпускников 2009-2010 г. также сдали ГИА и получили аттестаты.
- 25 выпускников получили аттестат о среднем (полном) общем образовании.
- Два выпускника 11-х классов не сдали ЕГЭ и получили справку об окончании 11-го класса.
- Качество знаний по школе составило 49%, что больше на 2,2% по сравнению с 2009/10 уч. годом.
- Увеличилось число учащихся, которые участвовали в различных внеклассных мероприятиях различного уровня.
- Учитель физики заняла второе место в Региональном конкурсе «Учитель года 2011».
- Учитель математики заняла третье место в муниципальном конкурсе «Учитель года 2011».
- Отсутствуют учащиеся, стоящие на учете в КДН.
- Межведомственной комиссией школа принята к началу учебного года без замечаний.