

СРАВНЕНИЕ РЕЗУЛЬТАТОВ ЕГЭ В 2009 ГОДУ В НИЖЕГОРОДСКОЙ ОБЛАСТИ С ПОКАЗАТЕЛЯМИ ПО СРЕДНЕМУ БАЛЛУ В РОССИЙСКОЙ ФЕДЕРАЦИИ

Общеобразовательный предмет	Средний балл по предмету в 2009 в Российской Федерации	Средний балл по предмету в 2009 в Нижегородской обл. (все участники ЕГЭ)
Информатика	56,08	52,49
Математика	44,04	38,89
Физика	48,85	45,75
Химия	54,19	48,47
Биология	52,31	50,08
География	49,62	45,65
Русский язык	57,14	54,57
История	47,96	44,58
Обществознание	56,70	54,93
Английский язык	59,30	53,61
Немецкий язык	44,11	46,05
Французский язык	59,30	57,34
Литература	52,26	50,90

Сравнение результатов ЕГЭ 2009 г. в Нижегородской области с результатами по Российской Федерации 2008 и 2009 гг. по показателю
«Процент участников ЕГЭ, не набравших минимального количества баллов, установленного Рособрнадзором»

Общеобразовательный предмет	Результат РФ 2008 г., %	Результат РФ 2009 г., %	Результат Н.обл. 2009 г. (все участники ЕГЭ), %
Русский язык	11,2	2,64	4,20
Математика	23,1	3,10	7,80
Физика	9,7	6,16	10,30
Химия	10,4	9,46	14,25
Информатика	11,27	11,61	16,44
Биология	6,7	8,00	8,77
История	10,0	8,82	11,48
География	8,91	10,19	16,92
Английский язык	6,1	5,20	6,53
Немецкий язык	13,3	10,02	6,08
Французский язык	4,0	2,13	2,33
Обществознание	6,1	5,24	6,50
Литература	25,5	6,60	8,60


Сведения об участии преподавателей учреждений начального и среднего профессионального образования в курсовой подготовке по ЕГЭ

№	Кафедра	НиСПО 2007	НиСПО 2008	НиСПО 2009
1	Словесности и культурологии	<i>нет</i>	27	27
2	Теории и методики обучения математике	13	-	-
3	Естественно-научного образования	25	-	-
4	Истории и обществоведческих дисциплин	26	5	18
5	Теории и методики обучения информатике		17	17
	Итого	64	49	62


ТИПОВОЕ ПОЛОЖЕНИЕ

- ▣ П.50. (52) Образовательное учреждение создает необходимые условия для повышения квалификации своих работников.
- ▣ Повышение квалификации педагогических работников проводится не реже 1 раза в 5 лет путем обучения и (или) стажировок в образовательных учреждениях дополнительного профессионального образования, в высших учебных заведениях, на предприятиях и иных организациях в соответствии с законодательством Российской Федерации.

Закон РФ «Об образовании»

- Статья 32. Компетенция и ответственность образовательного учреждения
 - 4) подбор, прием на работу и расстановка кадров, ответственность за уровень их квалификации;
 - 1 б) осуществление текущего контроля успеваемости и промежуточной аттестации обучающихся образовательного учреждения в соответствии со своим уставом и требованиями настоящего Закона;
- 

Трудовой кодекс РФ

- Статья 196.
 - Необходимость профессиональной подготовки и переподготовки кадров для собственных нужд определяет работодатель.
 - В случаях, предусмотренных федеральными законами, иными нормативными правовыми актами Российской Федерации, работодатель обязан проводить повышение квалификации работников, если это является условием выполнения работниками определенных видов деятельности.
- 

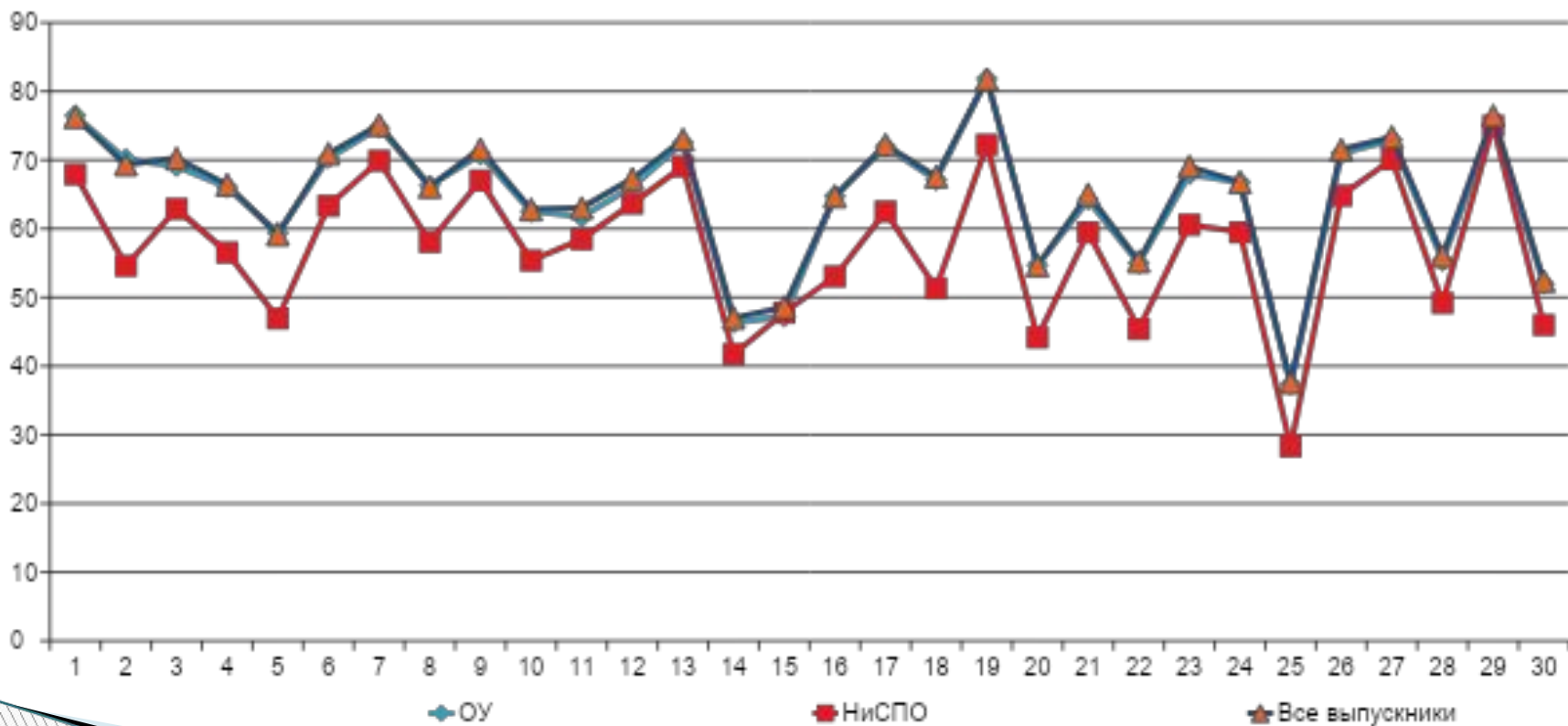
Тенденции

- Число преподавателей-предметников учреждений НиСПО, проходящих курсовую подготовку не только не возросло в связи с введением ЕГЭ, а, наоборот, даже сократилось в то время, как число учителей, повышающих свою квалификацию в НИРО возросло в 3 раза
- Доля преподавателей-предметников учреждений НиСПО в общей численности слушателей курсов в 2008 году составила 10,4%, а в 2009 году – 4,3%.

Пример.

На кафедре истории и обществоведческих дисциплин разработан проблемно-тематический семинар для преподавателей истории и обществознания учреждений НиСПО (72 часа): в 2007 году - число слушателей составило 26 чел., в 2008 году - поступило всего 5 заявок (курсы не состоялись).

Средний балл ЕГЭ по обществознанию 52,4; выпускников учреждений НиСПО - 44,5



Русский язык ФГОУ СПО

Наименование ФГОУ СПО	Средний балл по ОУ	Средний балл по НО 56,2	Средний балл по РФ 56,4
ФГОУ СПО Нижегородский строительный техникум	54,16	56,2	56,4
ФГОУ СПО Балахнинский политехнический колледж	54,22	56,2	56,4
ФГОУ СПО ``Нижегородский медицинский колледж Федерального агентства по здравоохранению и социальному развитию``	55,45	56,2	56,4
ФГОУ СПО ``Саровский медицинский колледж ФМБА России``	57	56,2	56,4

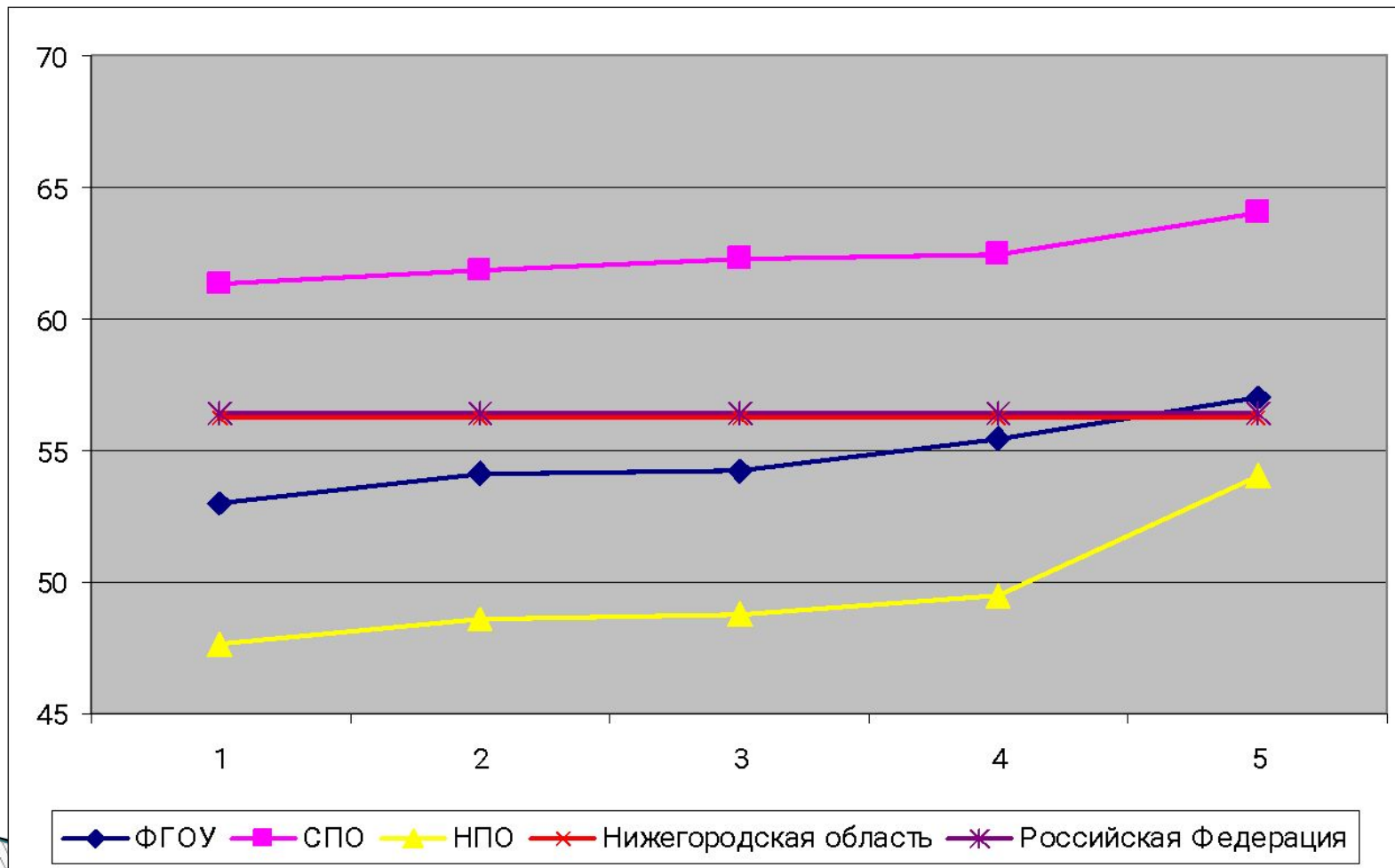
Русский язык СПО

Наименование СПО	Средний балл по ОУ	Средний балл по НО	Средний балл по РФ
ГОУ СПО Нижегородский лингвистический колледж	61,33	56,2	56,4
ГОУ СПО Арзамасский музыкальный колледж	61,88	56,2	56,4
ГОУ СПО ``Нижегородский хоровой колледж имени Л.К.Сивухина``	62,25	56,2	56,4
ГОУ СПО Нижегородское художественное училище	62,5	56,2	56,4
ГОУ СПО Нижегородское театральное училище им.Е.А. Евстигнеева	64	56,2	56,4

Русский язык НПО

Наименование СПО	Средний балл по ОУ	Средний балл по НО	Средний балл по РФ
ГОУ НПО ``Профессиональное училище № 22``	47,6	56,2	56,4
Профессиональное училище №29	48,6	56,2	56,4
Профессиональное училище №35	48,8	56,2	56,4
ГОУ НПО ПУ № 103	49,5	56,2	56,4
Профессиональный лицей №32	54	56,2	56,4

Сравнение среднего балла по русскому языку среди 5 лучших образовательных учреждений НиСПО



Математика, ФГОУ СПО

Наименование ФГОУ СПО	Средний балл по ОУ	Средний балл по НО	Средний балл по РФ
ФГОУ СПО Заволжский автомоторный техникум	31,69	38,89	42,9
ФГОУ СПО Нижегородский строительный техникум	31,81	38,89	42,9
ФГОУ СПО Нижегородский радиотехнический колледж	34,4	38,89	42,9
ФГОУ СПО ``Нижегородский медицинский колледж Федерального агентства по здравоохранению и социальному развитию``	34,71	38,89	42,9
ФГОУ СПО Кулебакский металлургический колледж	37,5	38,89	42,9

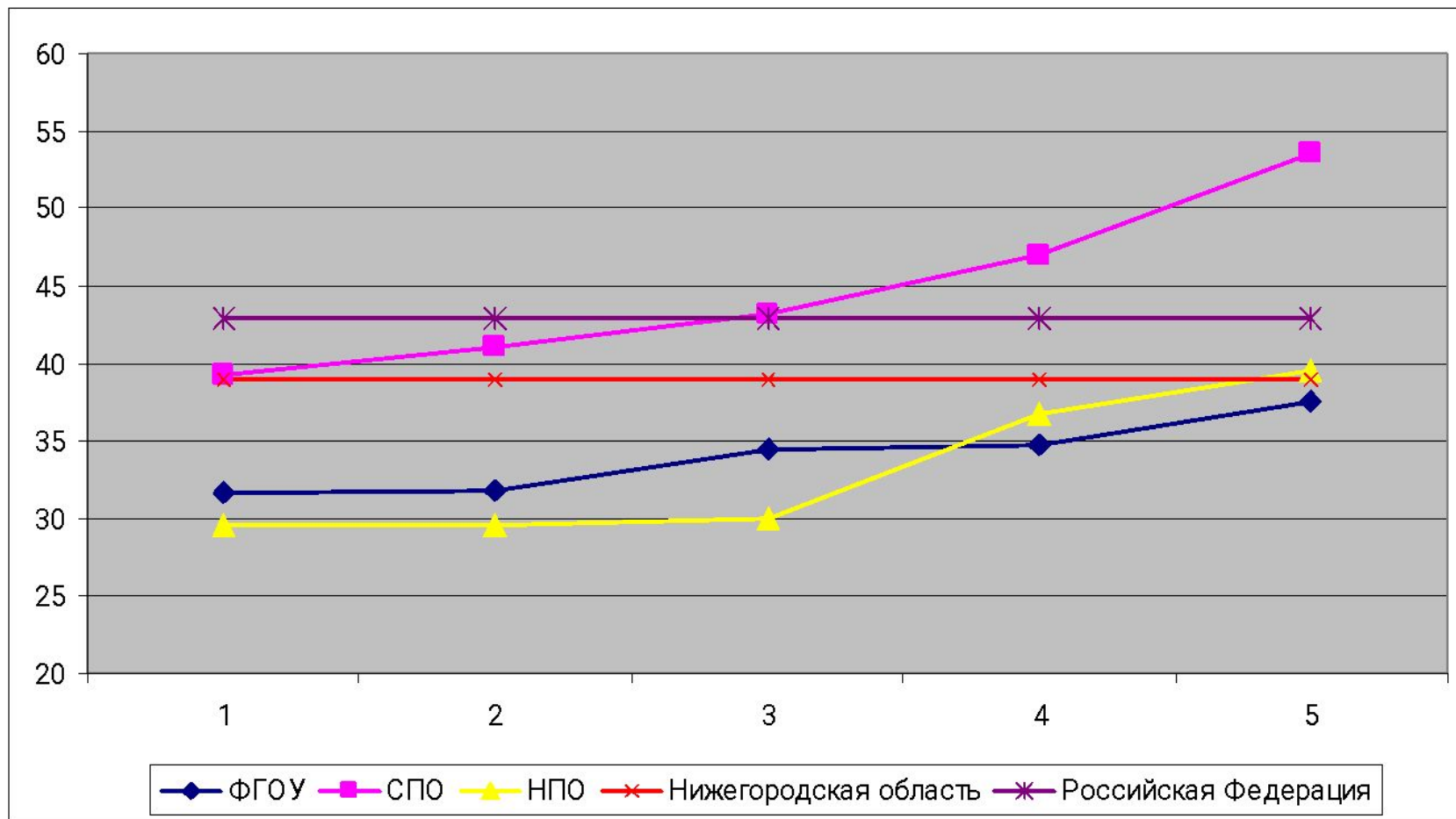
Математика, СПО

Наименование СПО	Средний балл по ОУ	Средний балл по НО	Средний балл по РФ
Нижегородский колледж экономики, статистики и права - филиал (Нижегородский филиал МЭСИ)	39,28	38,89	42,9
Нижегородское Речное училище им. И. П. Кулибина - филиал Волжской государственной академии водного транспорта	41	38,89	42,9
ГОУ СПО Лукояновский педагогический колледж им.А.М. Горького	43,1	38,89	42,9
ГОУ СПО Нижегородский музыкальный колледж имени М.А. Балакирева	47	38,89	42,9
ГОУ СПО Нижегородское художественное училище	53,5	38,89	42,9

Математика, НПО

Наименование НПО	Средний балл по ОУ	Средний балл по НО	Средний балл по РФ
Профессиональное училище №31	29,5	38,89	42,9
ГОУ НПО ``Профессиональное училище № 22``	29,5	38,89	42,9
ГОУ НПО ``Профессиональное училище №66``	30	38,89	42,9
ГОУ НПО ``Профессиональный лицей № 60``	36,66	38,89	42,9
ГОУ НПО ПУ № 103	39,5	38,89	42,9

Сравнение среднего балла по математике среди 5 лучших образовательных учреждений НиСПО



Общественное, ФГОУ СПО

Наименование ФГОУ СПО	Средний балл по ОУ	Средний балл по НО	Средний балл по РФ
ФГОУ СПО Нижегородский радиотехнический колледж	55,23	54,93	56,7
ФГОУ СПО Кулебакский металлургический колледж	55,33	54,93	56,7
ФГОУ СПО ``Дзержинский Технический Колледж``	55,5	54,93	56,7
ФГОУ СПО Заволжский автомоторный техникум	56,53	54,93	56,7
ФГОУ СПО ``Нижегородский медицинский колледж Федерального агентства по здравоохранению и социальному развитию``	61	54,93	56,7

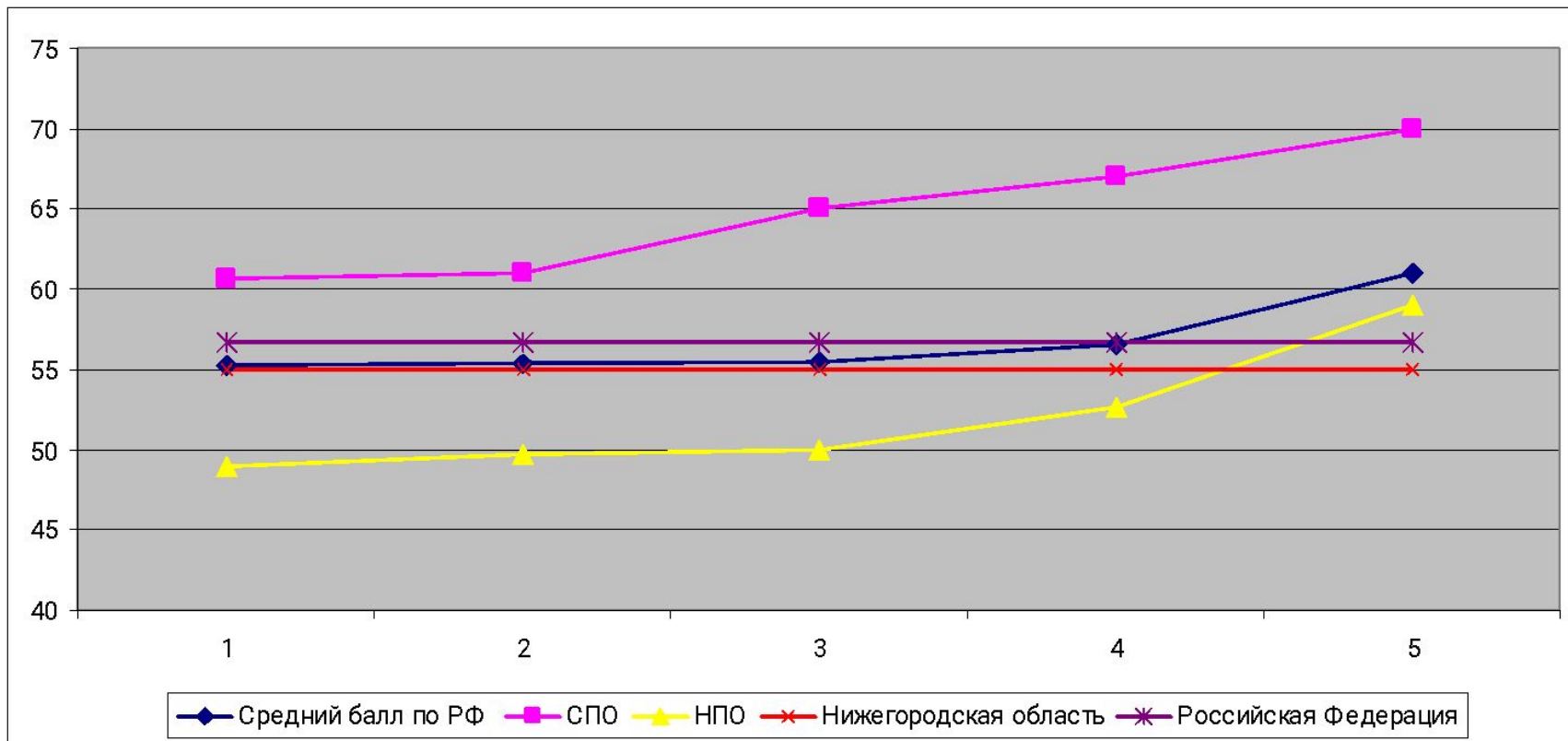
Обществознание, СПО

Наименование СПО	Средний балл по ОУ	Средний балл по НО	Средний балл по РФ
ГОУ СПО Нижегородский лингвистический колледж	60,6	54,93	56,7
Арзамасский автомеханический техникум	61	54,93	56,7
ГОУ СПО Арзамасский музыкальный колледж	65	54,93	56,7
ГОУ СПО Нижегородское театральное училище им.Е.А. Евстигнеева	67	54,93	56,7
ГОУ СПО Нижегородское художественное училище	70	54,93	56,7

Обществознание, НПО

Наименование НПО	Средний балл по ОУ	Средний балл по НО	Средний балл по РФ
ГОУ НПО ``Профессиональное училище №67``	49	54,93	56,7
Профессиональное училище №29	49,75	54,93	56,7
ГОУ НПО ``Профессиональное училище № 22``	50	54,93	56,7
ГОУ НПО ``Профессиональный лицей № 41``	52,6	54,93	56,7
ГОУ НПО ``Профессиональный лицей № 60``	59	54,93	56,7

Сравнение среднего балла по обществознанию среди 5 лучших образовательных учреждений НиСПО



Физика, ФГОУ СПО

Наименование ФГОУ СПО	Средний балл по ОУ	Средний балл по НО	Средний балл по РФ
ФГОУ СПО Нижегородский техникум железнодорожного транспорта	38,91	45,75	49
ФГОУ СПО Балахнинский политехнический колледж	39	45,75	49
ФГОУ СПО ``Нижегородский автомеханический техникум``	39,46	45,75	49
ФГОУ СПО ``Нижегородский авиационный технический колледж``	40,4	45,75	49
ФГОУ СПО Кулебакский металлургический колледж	50,5	45,75	49

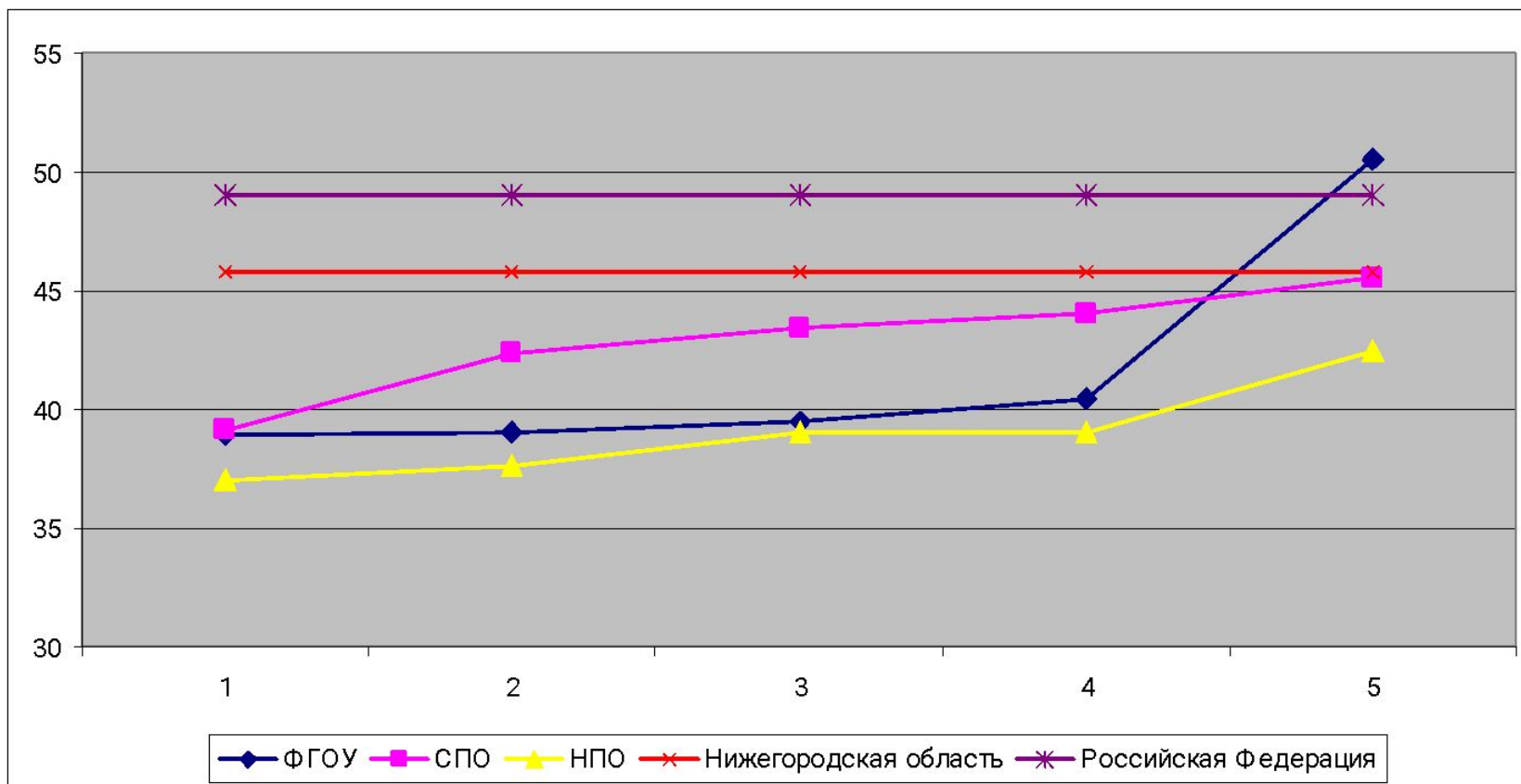
Физика, СПО

Наименование СПО	Средний балл по ОУ	Средний балл по НО	Средний балл по РФ
Арзамасский автомеханический техникум	39,14	45,75	49
ГОУ СПО Шатковский агротехнический техникум	42,33	45,75	49
ГОУ СПО ``Борский технологический техникум``	43,4	45,75	49
Нижегородское Речное училище им. И.П. Кулибина - филиал Волжской государственной академии водного транспорта	44	45,75	49
ГОУ СПО Лукояновский педагогический колледж им.А.М. Горького	45,5	45,75	49

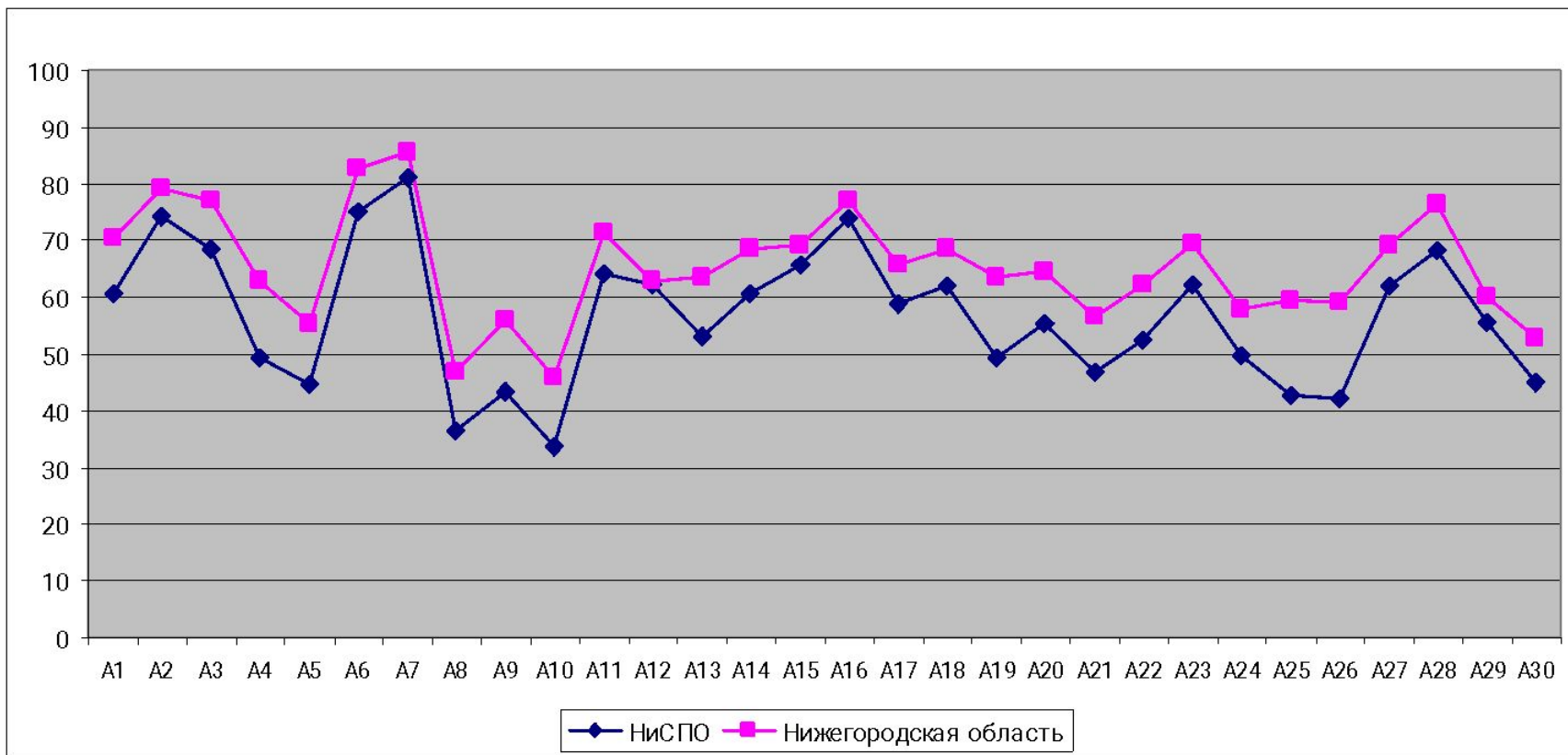
Физика, НПО

Наименование НПО	Средний балл по ОУ	Средний балл по НО	Средний балл по РФ
ГОУ НПО ``Профессиональное училище №39``	37	45,75	49
Профессиональное училище №31	37,66	45,75	49
ГОУ НПО ``Профессиональный лицей № 60``	39	45,75	49
ГОУ НПО ПУ № 103	39	45,75	49
ГОУ НПО ``Профессиональный лицей № 41``	42,5	45,75	49

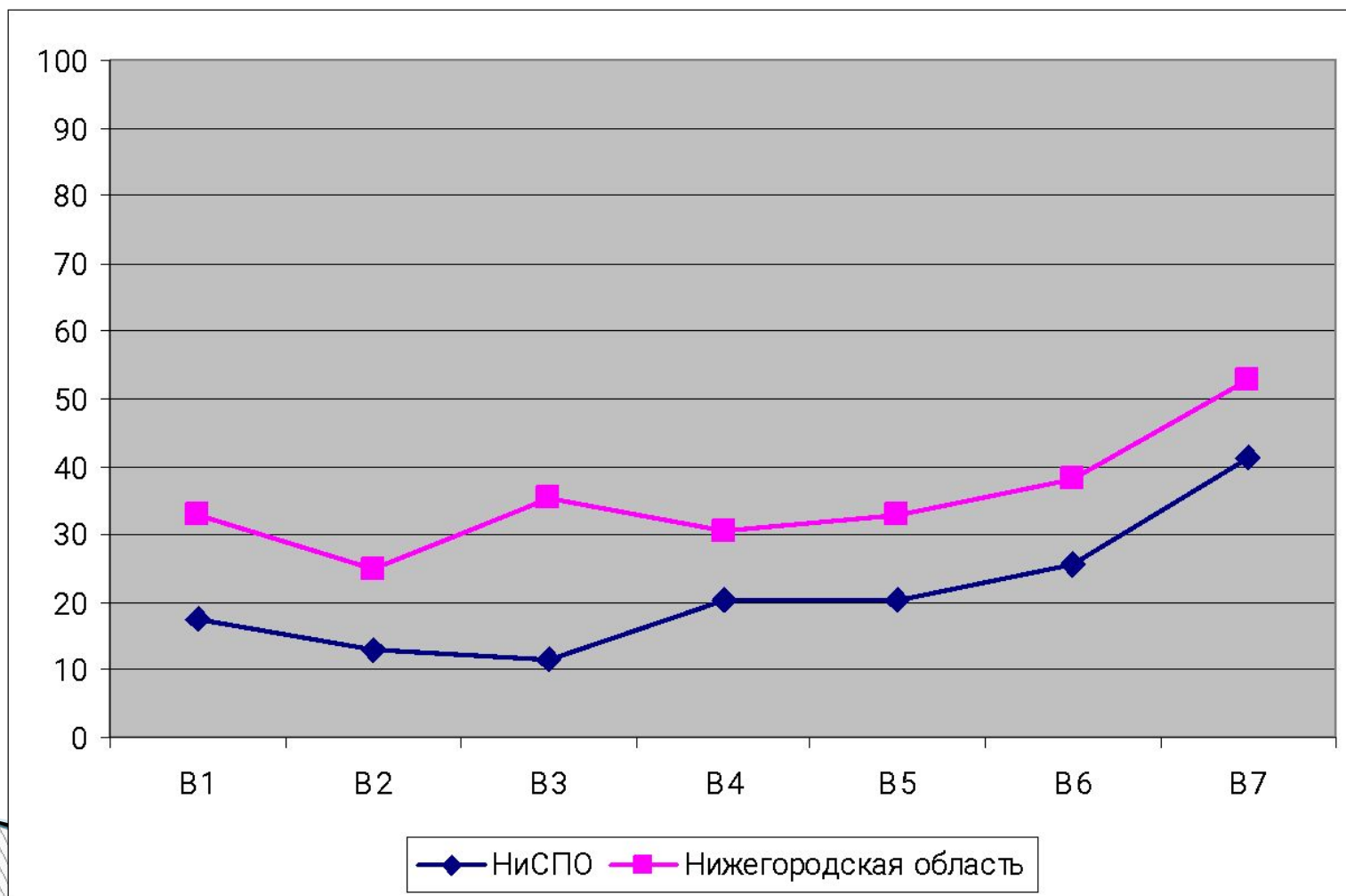
Сравнение среднего балла по физике среди 5 лучших образовательных учреждений НиСПО



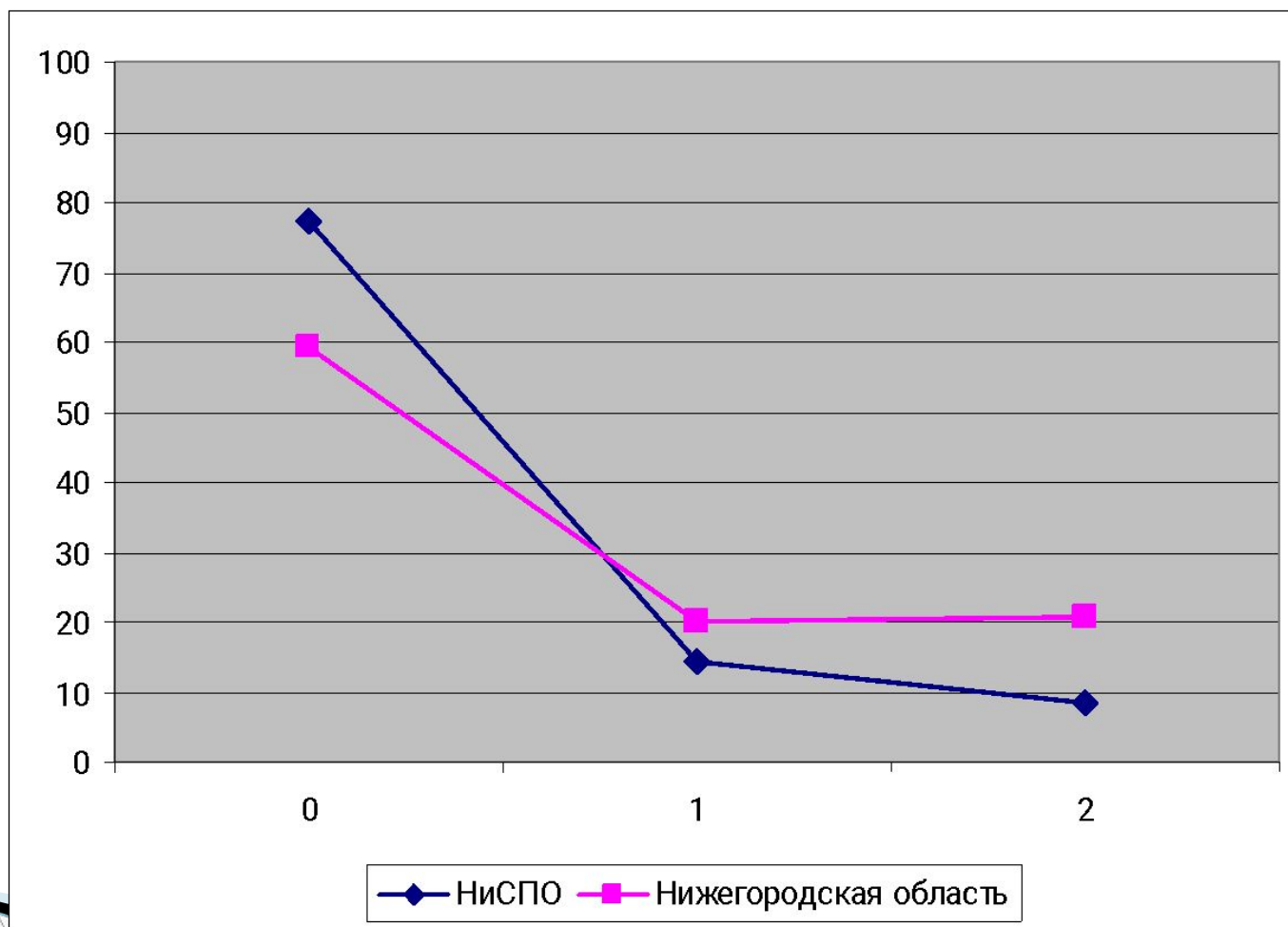
Результаты выполнения заданий по русскому языку (А1-А30)



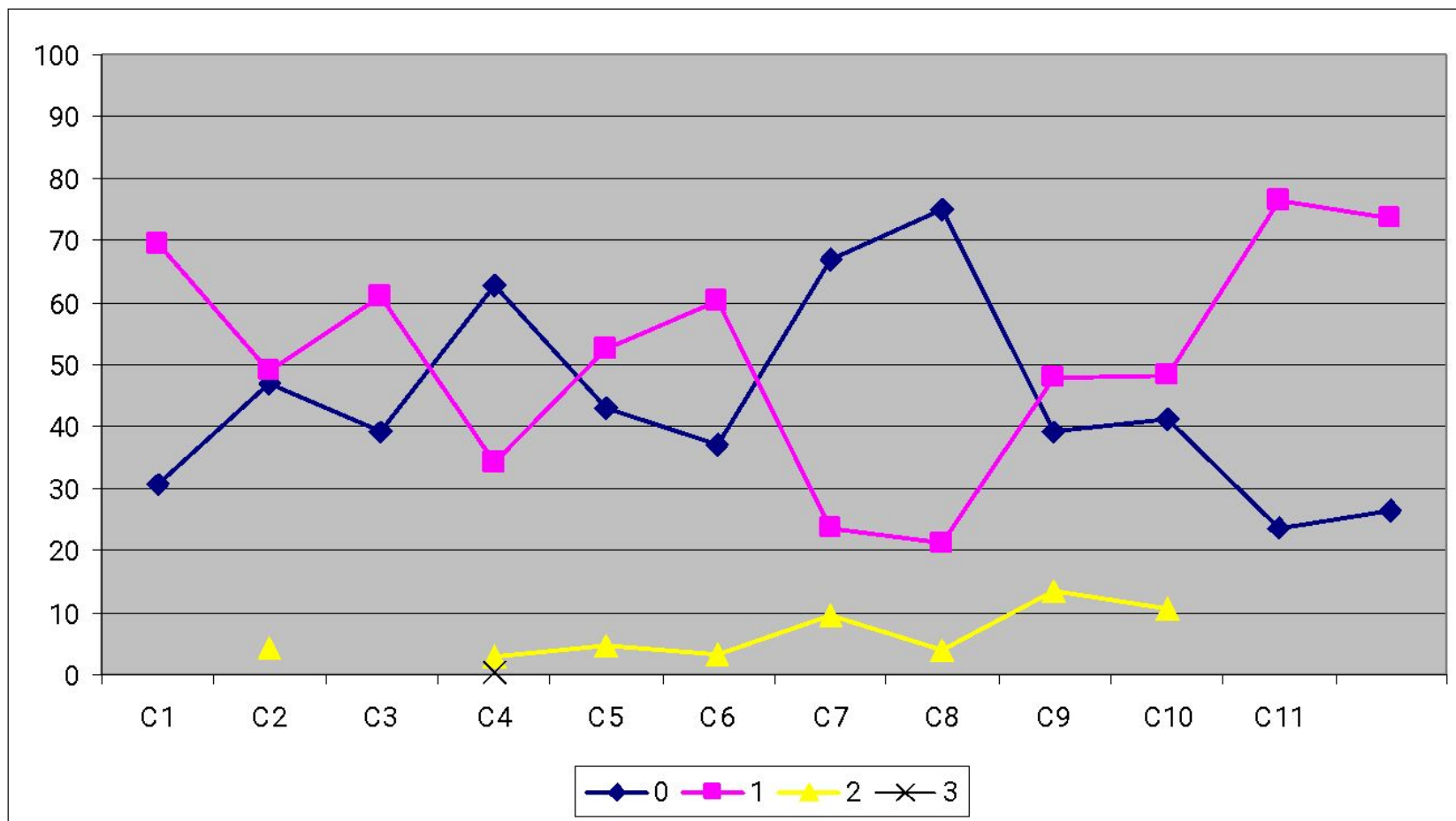
Результаты выполнения заданий по русскому языку (В1-В7)



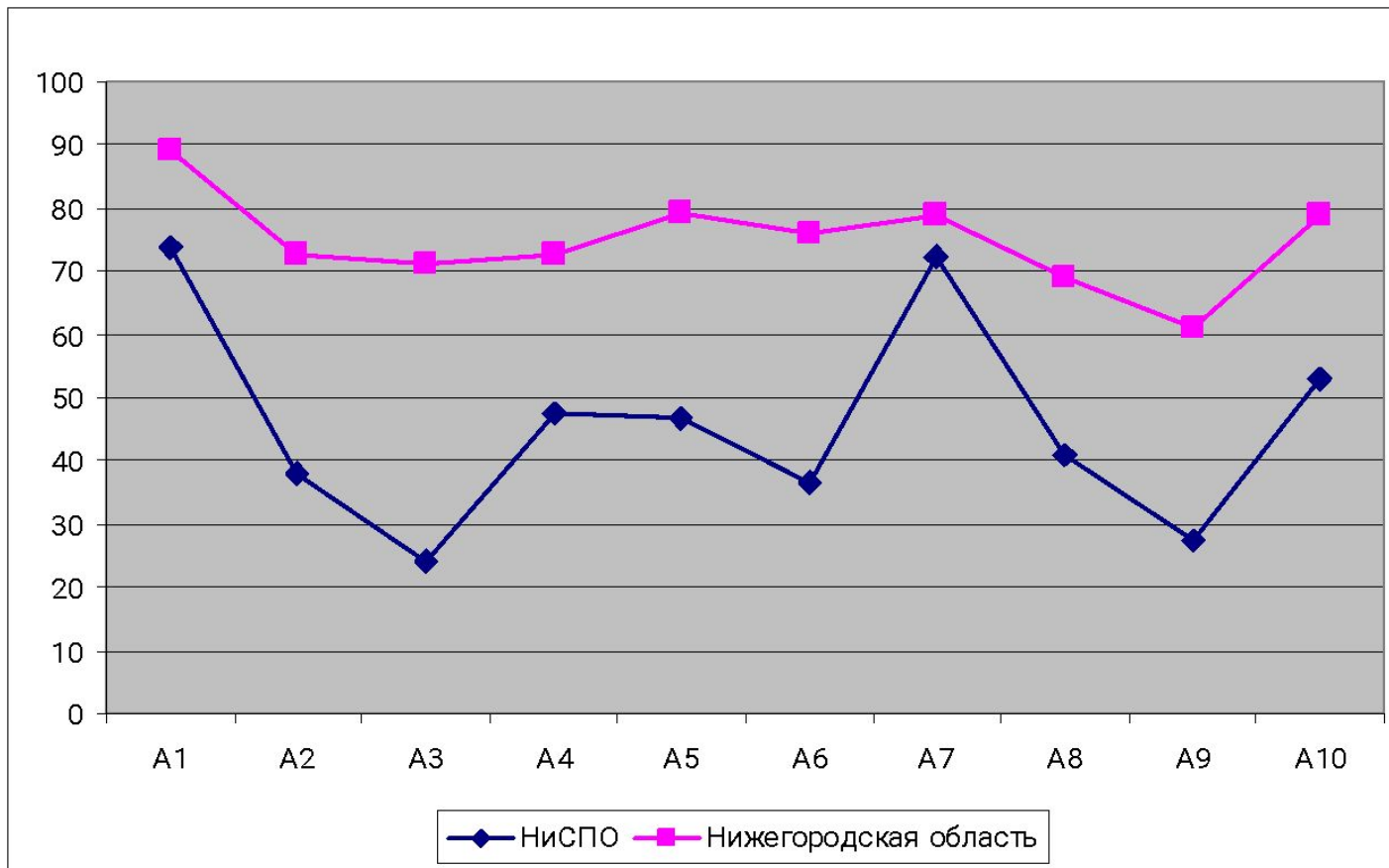
Результаты выполнения заданий по русскому языку (В8)



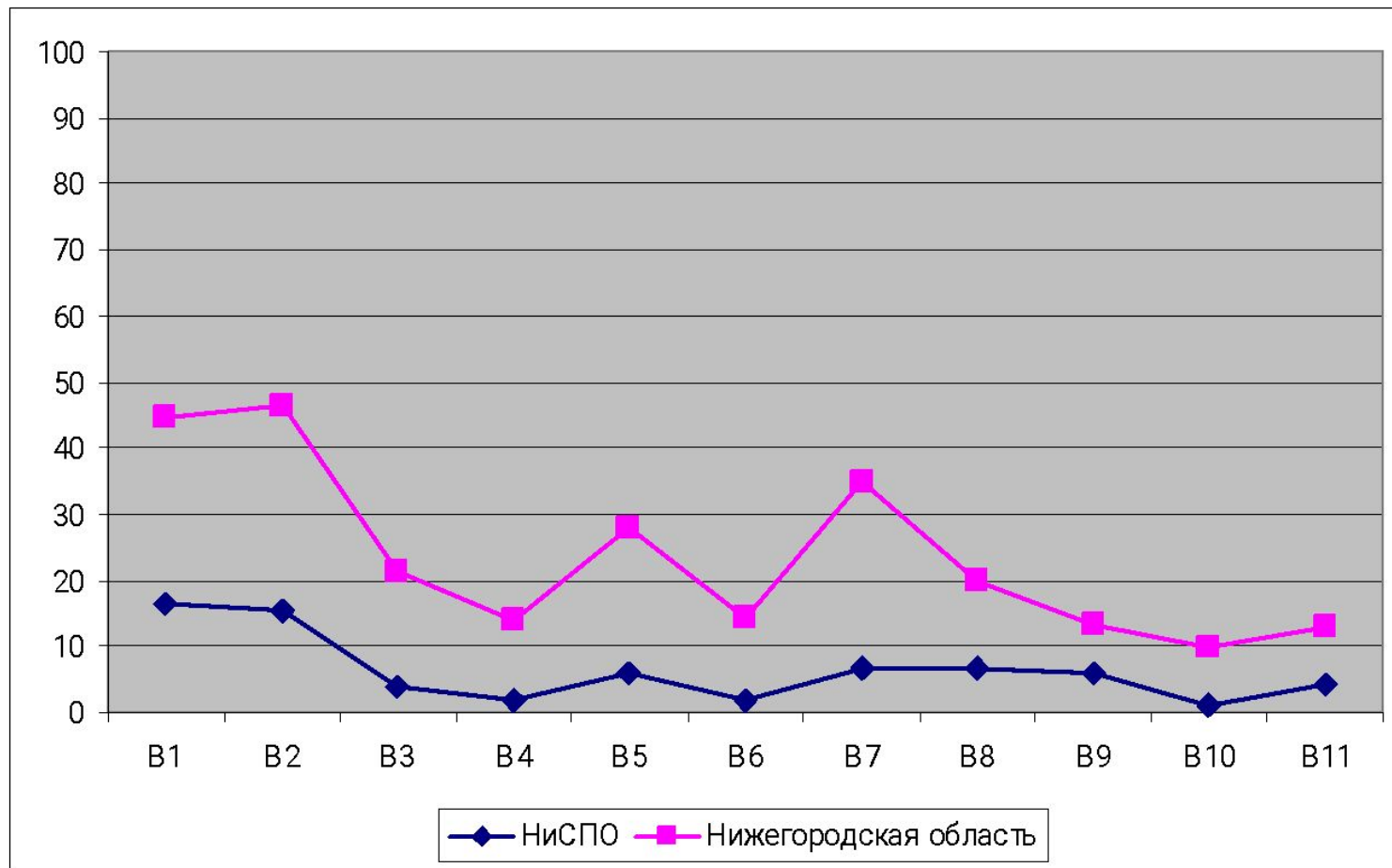
Результаты выполнения заданий по русскому языку (С1-С12) НиСПО



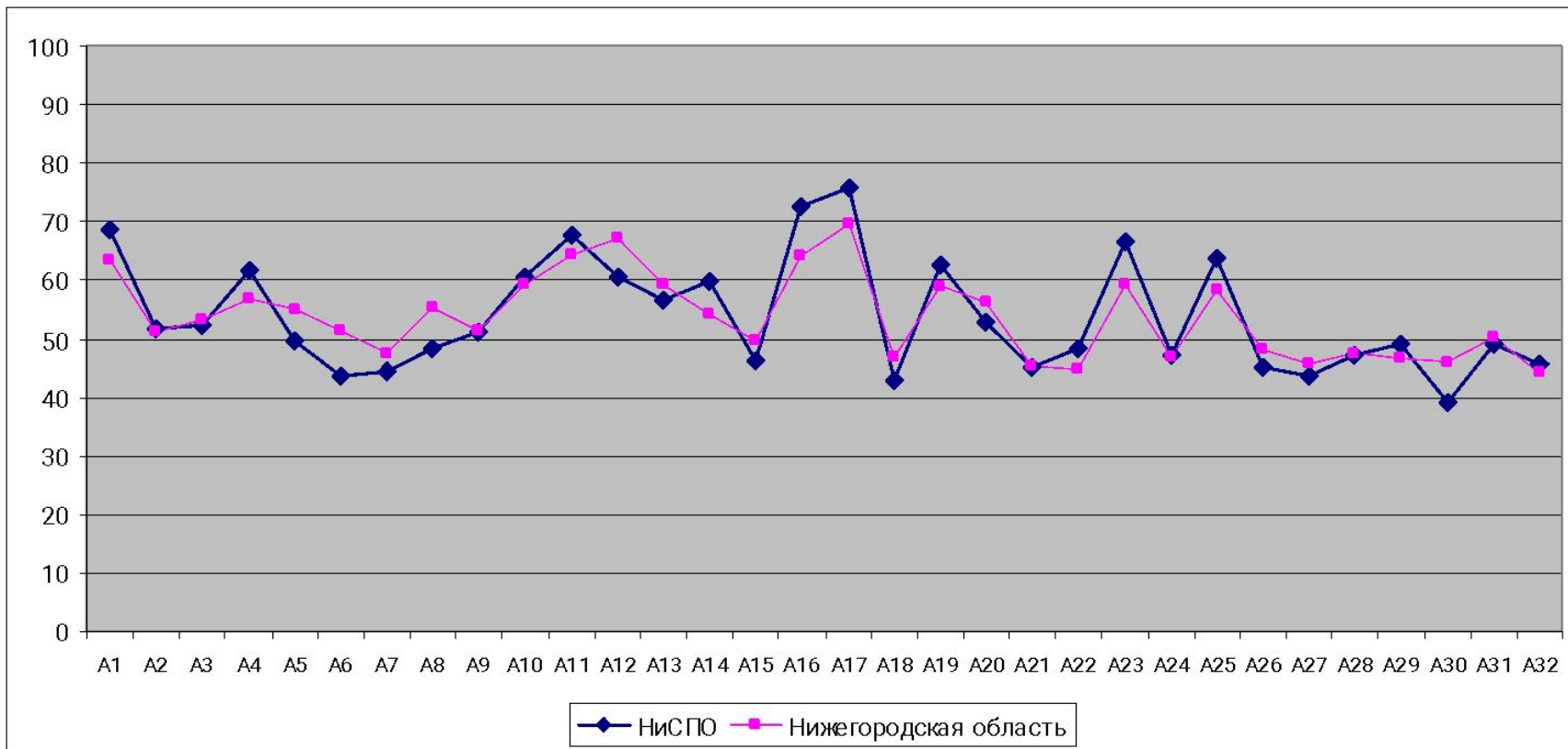
Результаты выполнения заданий по математике (А1-А10)



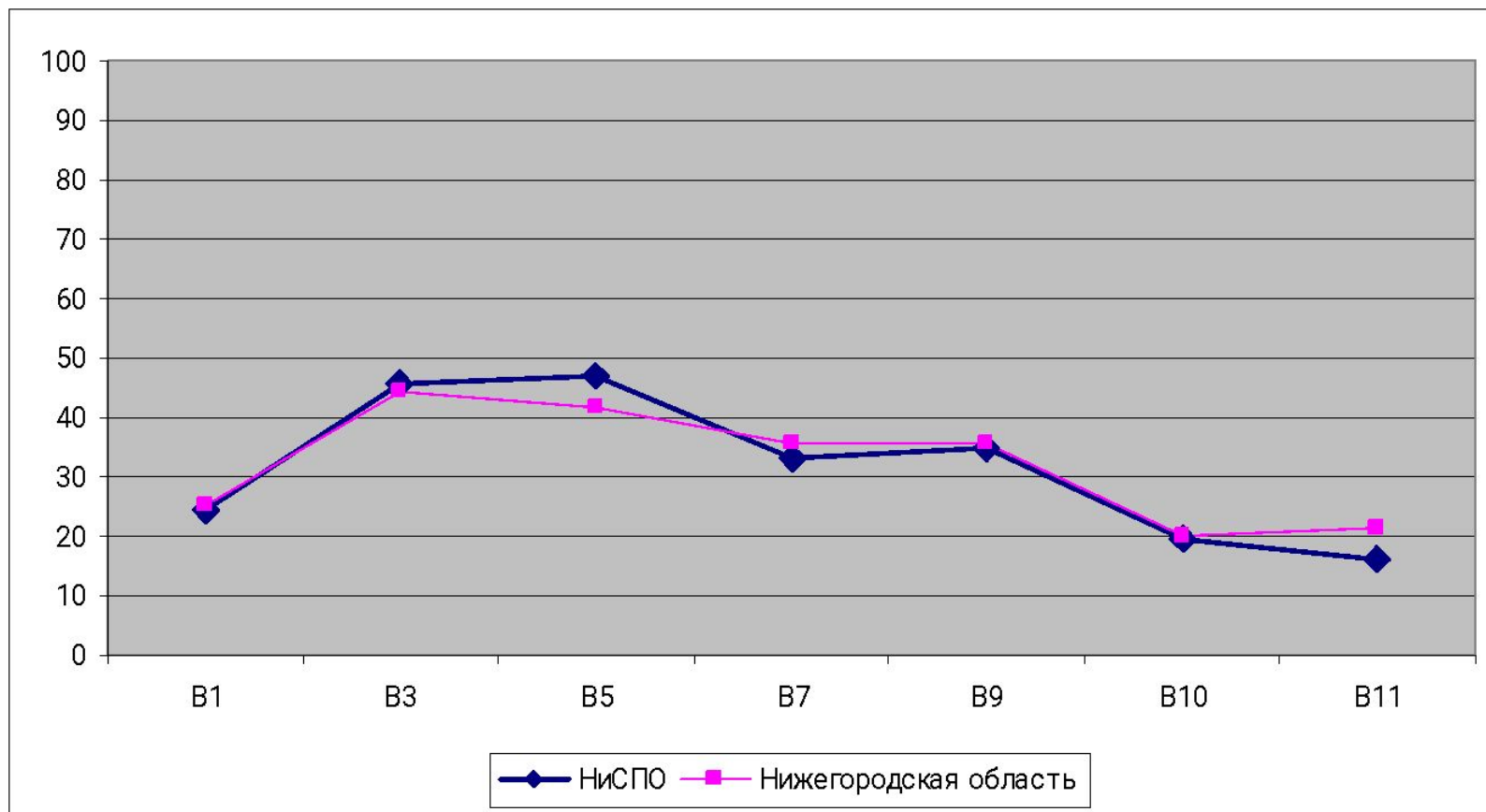
Результаты выполнения заданий по математике (В1-В11)



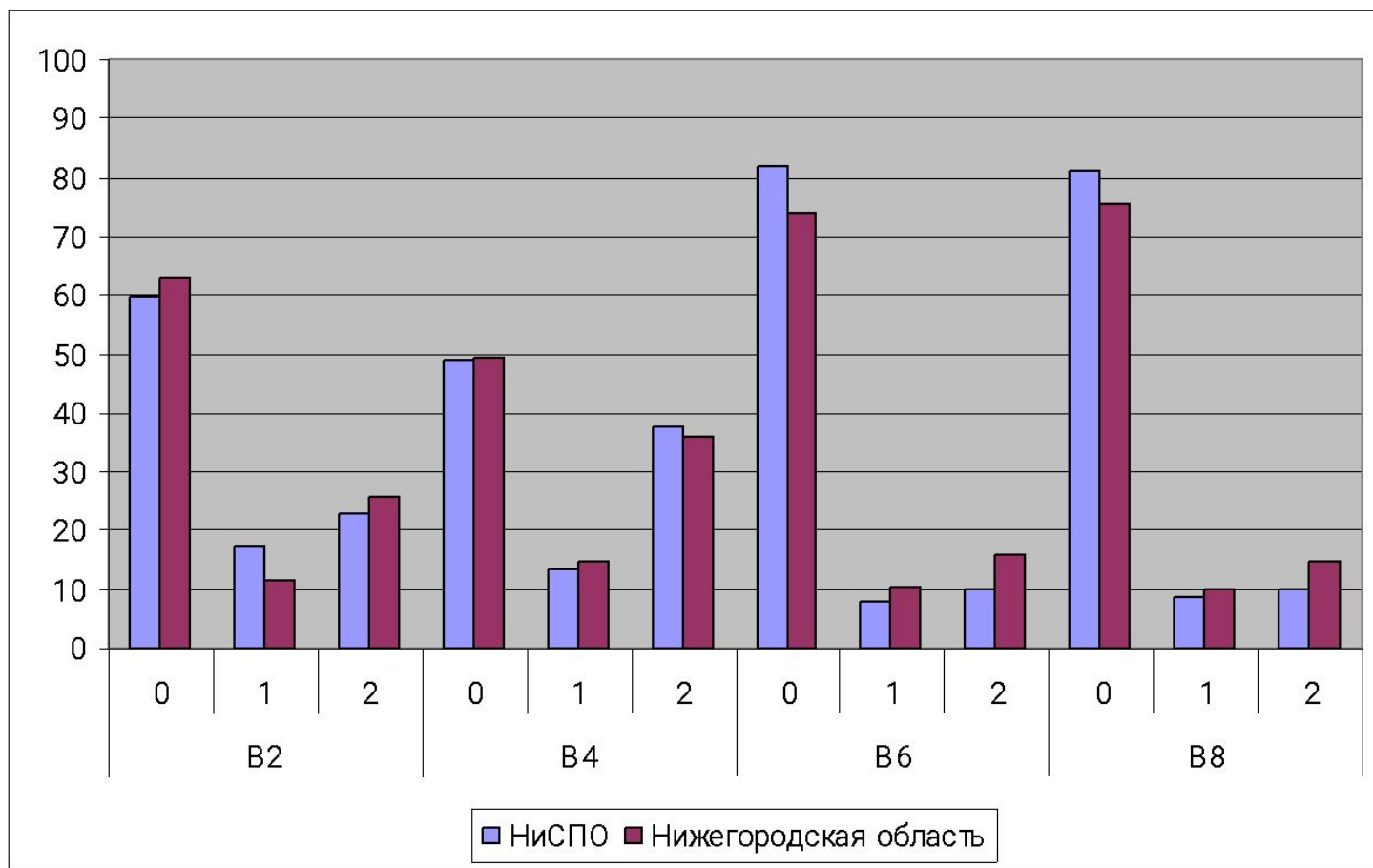
Результаты выполнения заданий по истории базового уровня сложности (А1-А32)



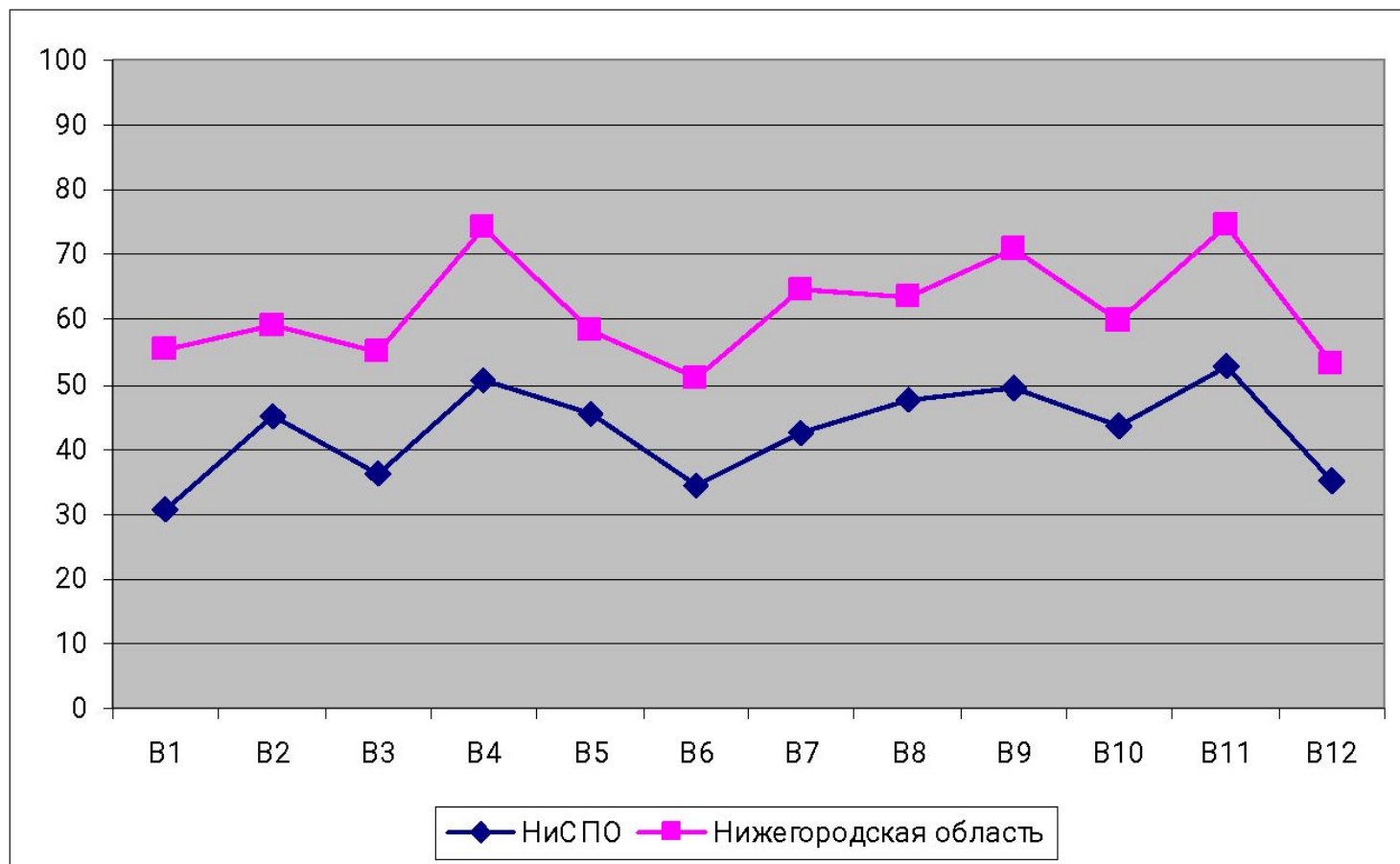
Результаты выполнения заданий по истории (В1, В3, В5, В7, В9, В10, В11)



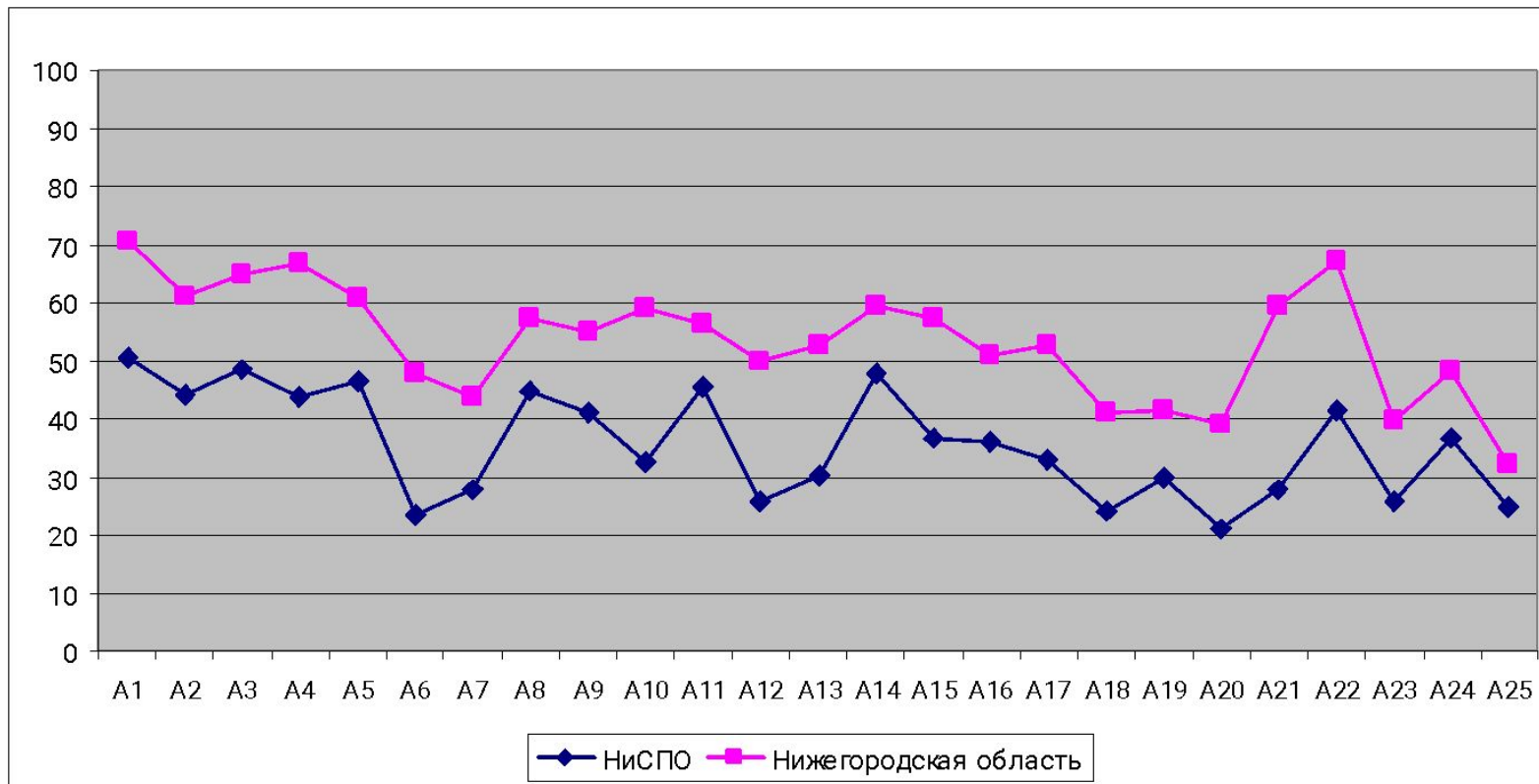
Результаты выполнения заданий по истории (В2, В4, В6, В8)



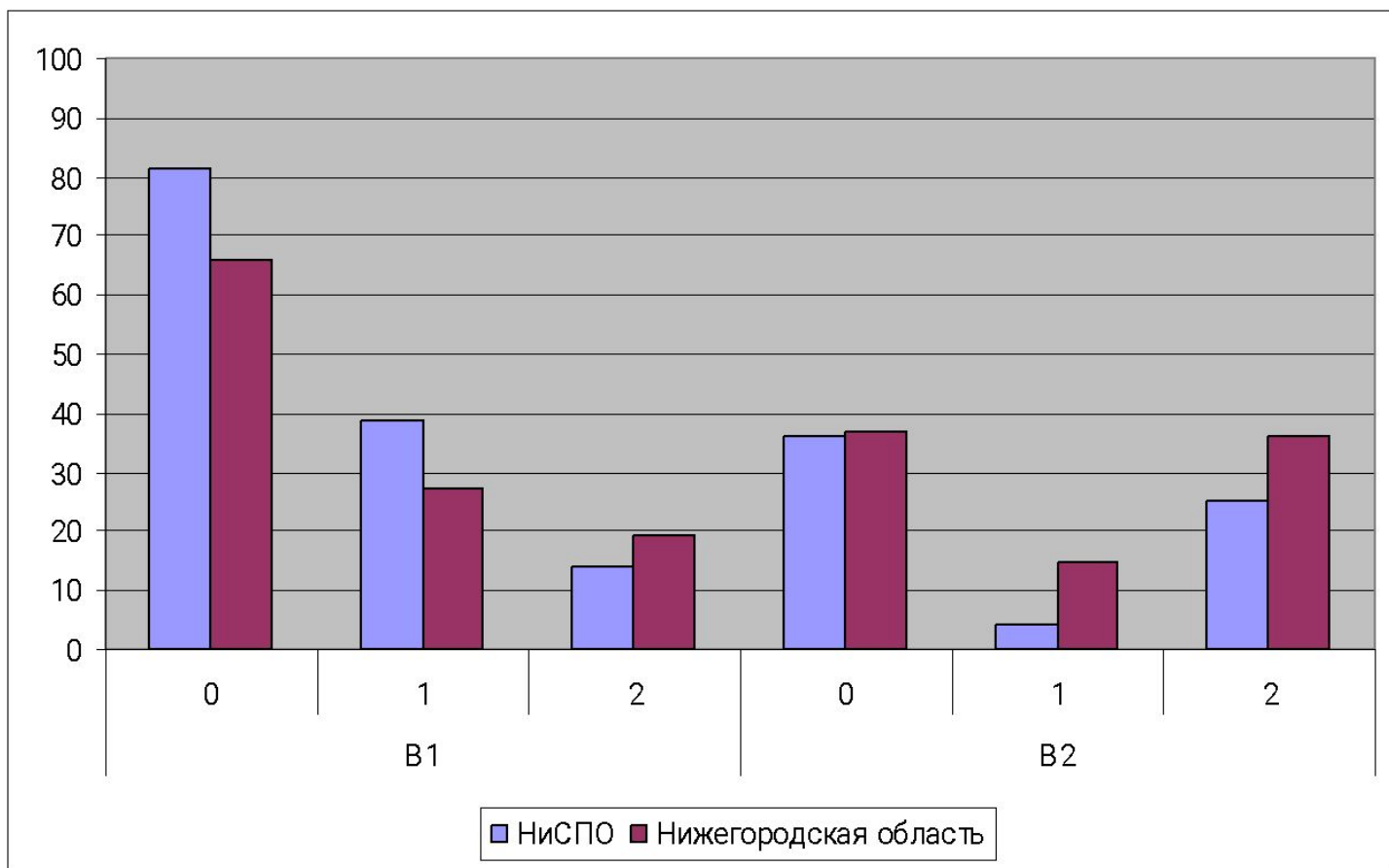
Результаты выполнения заданий по литературе (В1-В12)



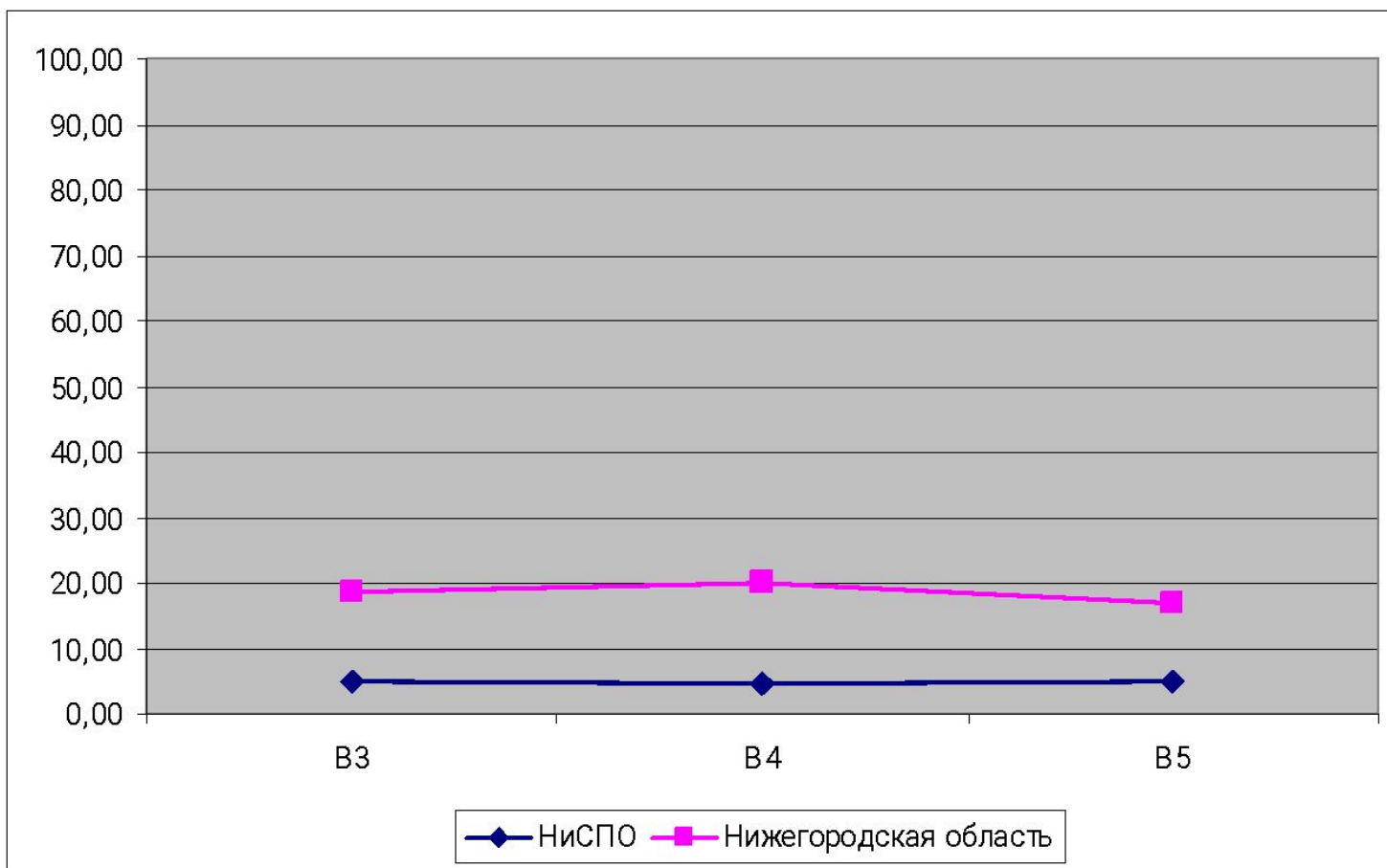
Результаты выполнения заданий по физике базового уровня сложности (А1-А25)



Результаты выполнения заданий по физике (В1 и В2)



Результаты выполнения заданий по физике (В3-В5)



Задачи НИРО по подготовке к ЕГЭ 2010

- - довести до администраторов образования и педагогов полную информацию анализа выполнения КИМ по предмету, обозначив слабые позиции;
- - на основе анализа разработать методические рекомендации для участников ЕГЭ;
- - кафедрам на основе итогов ЕГЭ по предметной области внести изменения в содержание курсов повышения квалификации педагогов;
- - учебному отделу обеспечить контроль включения в учебные планы и тематику инвариантного блока учебных планов повышения квалификации вопросов анализа результатов ЕГЭ по предметным областям, вопросов оценки качества образования и психологической готовности к ЕГЭ;
- - провести анализ работы экспертов с целью подготовки предметной комиссии 2010 года;
- - продолжить исследование влияния различных условий организации образовательного процесса в школах на результаты ЕГЭ