

Заполнение бланков ЕГЭ

Индивидуальный пакет участника ЕГЭ

ЕДИНЫЙ ГОСУДАРСТВЕННЫЙ ЭКЗАМЕН

РУССКИЙ ЯЗЫК

21 апреля 2008



КИМ № 55515111



БР № 3111111111114

Содержание индивидуального комплекта участника ЕГЭ

Единый государственный экзамен по РУССКОМУ ЯЗЫКУ

Инструкция по выполнению работы

На выполнение экзаменационной работы по русскому языку даётся 3 часа (180 минут). Работа состоит из 3 частей.
Часть 1 включает 31 задание (A1 – A31). К каждому из них даны 4 варианта ответа, из которых только один правильный.
Часть 2 состоит из 8 заданий (B1 – B8). Ответы к этим заданиям вы должны сформулировать самостоятельно.
Часть 3 состоит из одного задания (C1) и представляет собой

эту по тексту (сочинение).
Задания в том порядке, в котором они даны, решайте задание, которое не уйдёт из времени. Если после выполнения задания вы можете вернуться к пропущенным заданиям.

Задания в том порядке, в котором они даны, решайте задание, которое не уйдёт из времени. Если после выполнения задания вы можете вернуться к пропущенным заданиям.

Желаем успеха!

Часть 1

При выполнении заданий этой части в бланке ответов № 1 под номером выполняемого вами задания (A1 – A31) поставьте знак «X» в клеточку, номер которой соответствует номеру выбранного вами ответа.

- A1** В каком слове при произношении происходит озвончение согласного звука?
1) позволить 2) косяба 3) безработный 4) метрж
- A2** В каком слове верно выделена буква, обозначающая ударный гласный звук?
1) щелкАть 2) прыблАА 3) назИла 4) клеИть
- A3** В каком предложении вместо слова ВОДНЫЙ нужно употребить ВОДНЯТЫЙ?
1) На месте ВОДНОЙ гряды часто возникает грязная болотная трясина, которая постепенно зарастает лесом.
2) Со временем ВОДНЯЯ поверхность озера становится зеленоватой или красноватой: в ней поселяются мириады клепок мшироворослей.
3) Незнакомцы подарили мне букетик лиловых цветов с ВОДНЫМИ стеблями.
4) ВОДНЫЙ стадион – городок района и излюбленное место горожан, куда они приходят семьями в выходные дни.
- A4** Укажите пример с ошибкой в образовании формы слова.
1) мохла под дождём
2) ковышенных падежов
3) чудеснейшим образом
4) здоровые дёсны
- A5** Укажите грамматически правильное продолжение предложения.
Разбивая виноградники,
1) крестьяне учитывали рельеф местности.
2) большое значение имеют географические факторы.
3) учитывается состав почвы.
4) торговцам определялись потребности в винограде.

История и форма образования в названии Российской Федерации
приведены на документах

© 2010 Федеральная служба по надзору в сфере образования и науки Российской Федерации
Копирование не допускается

Единый государственный экзамен - 2009
Бланк ответов № 2

Дополнительный бланк ответа № 2 Лист № 1

При выполнении заданий этой части в бланке регистрации и на обратной стороне бланка ответов № 2 необходимо указывать номер задания, на которое вы отвечаете, например, С1.
Укажите название предмета на русском языке.

Единый государственный экзамен - 2009
Бланк ответов № 1

Занесите ответы на компьютерной машинке с помощью специального устройства (редактора) на бланке ответов № 1. Бланк ответов № 1 предназначен для ответов на задания с выбором одного правильного варианта ответа.

А Б В Г Д Е Ж З И Й К Л М Н О Р С Т У Ф Х Ц Ч Ш Щ Ъ Ы Э Ю Я
А Б В Г Д Е Ж З И Й К Л М Н О Р С Т У В Х Y Z . - A A A A O O O O O O O O O O

Единый государственный экзамен - 2009
Бланк регистрации

Имя: _____ Фамилия: _____ Документ: С1

№: _____ Таблицы ответов: _____

Занесите ответы на компьютерной машинке с помощью специального устройства (редактора) на бланке ответов № 1. Бланк ответов № 1 предназначен для ответов на задания с выбором одного правильного варианта ответа.

А Б В Г Д Е Ж З И Й К Л М Н О Р С Т У Ф Х Ц Ч Ш Щ Ъ Ы Э Ю Я
А Б В Г Д Е Ж З И Й К Л М Н О Р С Т У В Х Y Z . - A A A A O O O O O O O O O O

До начала работы с бланками ответов следует:

- убедиться в целостности индивидуального комплекта участника ЕГЭ (ИК), который состоит из бланка регистрации, бланка ответов № 1, бланка ответов № 2 и листов с заданиями контрольных измерительных материалов (КИМ);
- внимательно рассмотреть цифровые значения штрихкодов на бланке регистрации и на листах с КИМ;
- удостовериться в том, что на конверте отсканированные цифровые значения штрихкодов бланка регистрации и КИМ совпадают с КИМ бланка ЕГЭ;
- удостовериться, что указанные цифровые значения совпали, необходимо поставить свою подпись в специально отведенном для этого месте на бланке регистрации и в бланке ответов № 1;
- в случае несоответствия указанных цифровых значений следует обратиться в аудиторию и получить другой комплект.

С помощью специального устройства (редактора) занесите на бланке регистрации и на обратной стороне бланка ответов № 2 необходимые цифровые значения штрихкодов бланка регистрации и номера заданий КИМ с кодами на конверте подкрепления.

Занесите ответственный цифровой код в аудиторию.

Укажите в ответе в какой из таблиц вы будете вносить ответы: Таблица 1 Таблица 2

Для ответа используйте обратную сторону бланка



Единый государственный экзамен по РУССКОМУ ЯЗЫКУ

Инструкция по выполнению работы

На выполнение экзаменационной работы по русскому языку даётся 3 часа (180 минут). Работа состоит из 3 частей.

Часть 1 включает 31 задание (A1 – A31). К каждому из них даны 4 варианта ответа, из которых только один правильный.

Часть 2 состоит из 8 заданий (B1 – B8). Ответы к этим заданиям вы должны сформулировать самостоятельно.

Часть 3 состоит из одного задания (C1) и представляет собой небольшую письменную работу по тексту (сочинение).

Совместно выполнять задания в том порядке, в котором они даны. Для экономии времени пропускайте задание, которое не удаётся выполнить сразу, и переходите к следующему. Если после выполнения всей работы у вас останется время, вы можете вернуться к пропущенным заданиям.

Правильный ответ в зависимости от сложности каждого задания оценивается одним или несколькими баллами. Баллы, полученные вами за все выполненные задания, суммируются. Постарайтесь выполнить как можно больше заданий и набрать как можно больше баллов.

Желаем успеха!

Часть 1

При выполнении заданий этой части в бланке ответов № 1 под номером выполняемого вами задания (A1 – A31) поставьте знак «х» в клеточку, номер которой соответствует номеру выбранного вами ответа.

- A1** В каком слове при произношении происходит озвончение согласного звука?
 - 1) позволить
 - 2) космоба
 - 3) безработный
 - 4) метраж
- A2** В каком слове верно выделена буква, обозначающая ударный гласный звук?
 - 1) шел'зль
 - 2) прыба'л
 - 3) на'лза
 - 4) кле'ить
- A3** В каком предложении вместо слова ВОДНЫЙ нужно употребить ВОДЯНИСТЫЙ?
 - 1) На месте ВОДНОЙ гряды часто возникает грязная болотная трясина, которая постепенно зарастает лесом.
 - 2) Со временем ВОДНАЯ поверхность озера становится зеленоватой или красноватой: в ней поселяются мириады клеток микроводорослей.
 - 3) Незнакомец подарил мне букетик дилых цветов с ВОДНЫМИ стеблями.
 - 4) ВОДНЫЙ стадион – гордость района и излюбленное место, куда они приходят семьями в выходные дни.
- A4** Укажите пример с ошибкой в образовании формы слова.
 - 1) мося под дождём
 - 2) косвенных падежей
 - 3) чудеснейшим образом
 - 4) здоровые дёсны
- A5** Укажите грамматически правильное продолжение предложения.



Единый государственный экзамен - 2008

Бланк регистрации

Регистр. №: 09

Имя: _____

Фамилия: _____

Отчество: _____

Документ: _____

Резерв-2: _____ Резерв-3: _____ Резерв-4: _____

До начала работы с бланками ответов следует:

- ✓ убедиться в целостности индивидуального комплекта участника ЕГЭ (ИК), который состоит из бланка регистрации, бланка ответов № 1, бланка ответов № 2 и листов с заданиями контрольных измерительных материалов (КИМ);
- ✓ внимательно рассмотреть цифровые значения штрихкодов на бланке регистрации и на листах с КИМ;
- ✓ удостовериться в том, что на конверте отражены цифровые значения штрихкодов бланка регистрации и КИМ именно Вашего ИК.

В случае совпадения с бланком, необходимо поставить свою подпись в бланке регистрации и бланке ответов № 1;

В случае несоответствия бланка регистрации и бланка ответов № 1, необходимо обратиться к организатору в аудитории и

В случае обнаружения ошибок в бланке регистрации и бланке ответов № 1, необходимо обратиться к организатору в аудитории и

В случае обнаружения ошибок в бланке регистрации и бланке ответов № 1, необходимо обратиться к организатору в аудитории и

ЕДИНЫЙ ГОСУДАРСТВЕННЫЙ ЭКЗАМЕН
ТОМ - 2008

КИМ № 55515111

БП № 311111111114

Единый государственный экзамен - 2009

Дополнительный бланк ответов № 2

Регион Код предмета Название предмета

Следующий дополнительный бланк ответов № 2

Лист №

Резерв - 9

Перепишите значения полей "регион", "код предмета", "название предмета" из БЛАНКА РЕГИСТРАЦИИ. Отвечая на задания типа С, пишите аккуратно и разборчиво, соблюдая разметку страницы. Не забудьте указать номер задания, на которое Вы отвечаете, например, С1. Условия задания переписывать не нужно.

ВНИМАНИЕ! Данный бланк использовать только после заполнения основного бланка ответов № 2.

Единый государственный экзамен - 2009
Бланк регистрации

Регион Код предмета Название предмета

Следующий дополнительный бланк ответов № 2

Лист №

Резерв - 9

Зачисление в вуз

Следующий дополнительный бланк ответов № 2

Лист №

Резерв - 9

До начала работы с бланками ответов следует:

- убедиться в целостности индивидуального комплекта участника ЕГЭ (ИК), который состоит из бланка регистрации, бланка ответов № 1, бланка ответов № 2 и листов с заданиями контрольных измерительных материалов (КИМ);
- внимательно рассмотреть цифровые значения аттриждов на бланке регистрации и на листах с КИМ;
- удостовериться в том, что на конверте отражены цифровые значения аттриждов бланка регистрации и КИМ именно Вашего ИК;
- удостовериться, что указанные цифровые значения, необходимо поставить свое подписью в специально отведенные для этого места на бланке регистрации и бланке ответа № 1;
- в случае несоответствия указанным цифровым значениям следует обратиться к организатору в аудитории и получить другой комплект.

С завершением проведения единого государственного экзамена составляется акт. Составление цифровых значений аттриждов на бланке регистрации и uniqueness номера КИМ и номера на конверте регистрации.

Зачисление в вуз

Следующий дополнительный бланк ответов № 2

Лист №

Резерв - 9

Единый государственный экзамен - 2009
Бланк ответов № 1

Регион Код предмета Название предмета

Следующий дополнительный бланк ответов № 2

Лист №

Резерв - 9

Зачисление в вуз

Следующий дополнительный бланк ответов № 2

Лист №

Резерв - 9

До начала работы с бланками ответов следует:

- убедиться в целостности индивидуального комплекта участника ЕГЭ (ИК), который состоит из бланка регистрации, бланка ответов № 1, бланка ответов № 2 и листов с заданиями контрольных измерительных материалов (КИМ);
- внимательно рассмотреть цифровые значения аттриждов на бланке регистрации и на листах с КИМ;
- удостовериться в том, что на конверте отражены цифровые значения аттриждов бланка регистрации и КИМ именно Вашего ИК;
- удостовериться, что указанные цифровые значения, необходимо поставить свое подписью в специально отведенные для этого места на бланке регистрации и бланке ответа № 1;
- в случае несоответствия указанным цифровым значениям следует обратиться к организатору в аудитории и получить другой комплект.

С завершением проведения единого государственного экзамена составляется акт. Составление цифровых значений аттриждов на бланке регистрации и uniqueness номера КИМ и номера на конверте регистрации.

Зачисление в вуз

Следующий дополнительный бланк ответов № 2

Лист №

Резерв - 9

Единый государственный экзамен - 2009
Бланк ответов № 2

Регион Код предмета Название предмета

Следующий дополнительный бланк ответов № 2

Лист №

Резерв - 9

Зачисление в вуз

Следующий дополнительный бланк ответов № 2

Лист №

Резерв - 9

До начала работы с бланками ответов следует:

- убедиться в целостности индивидуального комплекта участника ЕГЭ (ИК), который состоит из бланка регистрации, бланка ответов № 1, бланка ответов № 2 и листов с заданиями контрольных измерительных материалов (КИМ);
- внимательно рассмотреть цифровые значения аттриждов на бланке регистрации и на листах с КИМ;
- удостовериться в том, что на конверте отражены цифровые значения аттриждов бланка регистрации и КИМ именно Вашего ИК;
- удостовериться, что указанные цифровые значения, необходимо поставить свое подписью в специально отведенные для этого места на бланке регистрации и бланке ответа № 1;
- в случае несоответствия указанным цифровым значениям следует обратиться к организатору в аудитории и получить другой комплект.

С завершением проведения единого государственного экзамена составляется акт. Составление цифровых значений аттриждов на бланке регистрации и uniqueness номера КИМ и номера на конверте регистрации.

Зачисление в вуз

Следующий дополнительный бланк ответов № 2

Лист №

Резерв - 9

Единый государственный экзамен - 2009
Дополнительный бланк ответов № 2

Регион Код предмета Название предмета

Следующий дополнительный бланк ответов № 2

Лист №

Резерв - 9

Зачисление в вуз

Следующий дополнительный бланк ответов № 2

Лист №

Резерв - 9

До начала работы с бланками ответов следует:

- убедиться в целостности индивидуального комплекта участника ЕГЭ (ИК), который состоит из бланка регистрации, бланка ответов № 1, бланка ответов № 2 и листов с заданиями контрольных измерительных материалов (КИМ);
- внимательно рассмотреть цифровые значения аттриждов на бланке регистрации и на листах с КИМ;
- удостовериться в том, что на конверте отражены цифровые значения аттриждов бланка регистрации и КИМ именно Вашего ИК;
- удостовериться, что указанные цифровые значения, необходимо поставить свое подписью в специально отведенные для этого места на бланке регистрации и бланке ответа № 1;
- в случае несоответствия указанным цифровым значениям следует обратиться к организатору в аудитории и получить другой комплект.

С завершением проведения единого государственного экзамена составляется акт. Составление цифровых значений аттриждов на бланке регистрации и uniqueness номера КИМ и номера на конверте регистрации.

Зачисление в вуз

Следующий дополнительный бланк ответов № 2

Лист №

Резерв - 9

При недостатке места для ответа используйте обратную сторону бланка

При недостатке места для ответа используйте обратную сторону бланка

Объединение информации с бланков ЕГЭ в Федеральном Центре тестирования

Федеральный
центр тестирования

Единый государственный экзамен - 2009
Бланк ответов № 1

Заполнить гелевой или капиллярной ручкой ЧЕРНЫМИ чернилами ЗАГЛАВНЫМИ ПЕЧАТНЫМИ БУКВАМИ по следующим образцам:

А Б В Г Д Е Е Ж З И Й К Л М Н О П Р С Т У Ф Х Ц Ч Ш Щ Ъ Ы Ь Э Ю Я | 1 2 3 4 5 6 7 8 9 0
А В С D E F G H I J K L M N O P Q R S T U V W X Y Z . - A A A A O O E E E E I I I I U U U U

Регион	Код предмета	Название предмета	Резерв - 5

ВНИМАНИЕ! Все бланки и листы с контрольными измерительными материалами рассматриваются в комплекте.

Единый государственный экзамен - 2009
Бланк регистрации

Заполнить гелевой или капиллярной ручкой ЧЕРНЫМИ чернилами ЗАГЛАВНЫМИ ПЕЧАТНЫМИ БУКВАМИ по следующим образцам:

А Б В Г Д Е Е Ж З И Й К Л М Н О П Р С Т У Ф Х Ц Ч Ш Щ Ъ Ы Ь Э Ю Я | 1 2 3 4 5 6 7 8 9 0 X V I L -

Регион	Код образовательного учреждения	Класс	Код пункта проведения ЕГЭ	Номер аудитории	Дата проведения ЕГЭ	Резерв - 1
		Номер	Буква			
Код предмета	Название предмета	Служебная отметка				

ВНИМАНИЕ! Все бланки и листы с контрольными измерительными материалами рассматриваются в комплекте.

Единый государственный экзамен - 2009
Бланк ответов № 2

Заполните значения полей "регион", "код предмета", "название предмета" из БЛАНКА РЕГИСТРАЦИИ. Отвечая на задания типа С, пишите аккуратно и разборчиво, соблюдая разметку страницы. Не забудьте указать номер задания, на которое Вы отвечаете, например, С1. Условия задания переписывать не нужно.

Регион	Код предмета	Название предмета	Дополнительный бланк ответов № 2	Лист № 1	Резерв - 8

Единый государственный экзамен. РУССКИЙ ЯЗЫК, 11 класс. (1-1 / 12)

Единый государственный экзамен. РУССКИЙ ЯЗЫК, 11 класс. (1-2 / 12)

Часть 1

При выполнении заданий этой части в бланке ответов № 1 над номером правильного ответа задания (А1 - А5) поставьте знак «х» в клеточку, номер которой соответствует номеру выбранного вами ответа.


А1 В каком слове при произношении происходит сдвиг согласного звука?
1) пилотить 2) восхвб 3) безработный 4) метрж

А2 В каком слове верно выделена буква, обозначающая ударный гласный звук?
1) вкелать 2) прыблАА 3) выйбаА 4) вкелеть

А3 В каком предложении вместо слова ВОДНЫЙ нужно вставить ВОДЯНИСТЫЙ?
1) На месте ВОДНОЙ гряды часто возникает грядная болотистая трясина, которая постепенно превращается лесом.
2) Со временем ВОДНАЯ поперность оврага становится зеленой или красноватой: в ней поселяются мшарики клеветы мшировидные, лишайники, стелбия.
3) Национальный парадный мше букетов лишайников с ВОДНЫМИ стеблями.
4) ВОДНЫЙ стадион - гордость района и излюбленное место, куда они приходят семьями в выходные дни.

А4 Укажите пример с ошибкой в образовании формы слова.
1) мошл под джамбе
2) коксенных падежов
3) мулдевойн образцов
4) заронные дёсны

А5 Укажите грамматически правильное продолжение предложения.
Рабочая именная группа.
1) арестные уменьшители рельеф местности.
2) большое значение имеют географические факторы.
3) учитываются состав почвы.
4) порочения определялись потребности в винограде.



Заполнение регистрационной части бланков ЕГЭ по образцу на доске и указаниям организаторов.

Общие принципы заполнения полей

бланков ЕГЭ

Все бланки ЕГЭ заполняются только

яркими черными чернилами.

Допускается использование только

гелевой, капиллярной или

перьевой ручек.

Выпускник должен изображать каждую

цифру и букву

во всех заполняемых полях бланка регистрации и бланков ответов, тщательно копируя образец ее написания из верхней части бланка с образцами написания СИМВОЛОВ.

Заполнять гелевой или капиллярной ручкой ЧЕРНЫМИ чернилами ЗАГЛАВНЫМИ ПЕЧАТНЫМИ БУКВАМИ по следующим образцам:

А	Б	В	Г	Д	Е	Ё	Ж	З	И	Й	К	Л	М	Н	О	П	Р	С	Т	У	Ф	Х	Ц	Ч	Ш	Щ	Ъ	Ы	Ь	Э	Ю	Я	1	2	3	4	5	6	7	8	9	0
A	B	C	D	E	F	G	H	I	J	K	L	M	N	O	P	Q	R	S	T	U	V	W	X	Y	Z	,	-	À	Á	Ä	Ö	È	É	Ê	Ë	Ì	Í	Û	Ü	ß		

Каждое поле в бланках заполняется, начиная с **первой позиции** (в том числе и поля для занесения фамилии, имени и отчества экзаменуемого).

Сведения об участнике единого государственного экзамена									
Фамилия	И	В	А	Н	О	В			
Имя	И	В	А	Н					
Отчество (при наличии)	И	В	А	Н	О	В	И	Ч	
Документ	Серия	4	0	0	0	Номер	1	5	4
							0	0	0
Резерв - 2					Резерв - 3				Резерв - 4
									Факт выхода из аудитории во время экзамена <input type="checkbox"/>

Если выпускник не имеет информации для заполнения поля, он должен оставить его **ПУСТЫМ** (не делать прочерков)

Категорически запрещается:

- ✓ делать в полях бланков какие-либо записи и пометки, не относящиеся к содержанию полей бланков;
- ✓ делать какие-либо надписи и пометки вне полей бланков;
- ✓ делать какие-либо надписи и пометки в полях, заполненных типографским способом (штрихкоды).
На бланках ответов № 1 и № 2 (дополнительном бланке ответов № 2) не должно быть пометок, содержащих информацию о личности выпускника.

✓ Бланк регистрации ЕГЭ

Единый государственный экзамен -					
Бланк регистрации					
Код региона	Код образовательного учреждения	Класс Номер Буква	Код приема проведения ЕГЭ	Номер аудитории	Дата проведения ЕГЭ
Код предмета	Название предмета	Служебная отметка		Резерв - 1	
Заполнять гелевой или капиллярной ручкой ЧЕРНЫМИ чернилами ЗАГЛАВНЫМИ ПЕЧАТНЫМИ БУКВАМИ по следующему образцу: А В Г Д Е Ж З И Й К Л М Н О П Р С Т У Ф Х Ц Ч Ш Щ Ф Ё Ё Ю Я 1 2 3 4 5 6 7 8 9 0 X V I L -					
ВНИМАНИЕ! Все бланки и листы с контрольными измерительными материалами рассматриваются в комплекте.					
Сведения об участнике единого государственного экзамена					
Фамилия					
Имя					
Отчество <small>(при наличии)</small>					
Документ	Серия		Номер		Пол <input type="checkbox"/> Ж <input type="checkbox"/> М
Резерв - 2			Резерв - 3		Резерв - 4
До начала работы с бланками ответов следует:					
<input type="checkbox"/> убедиться в целостности индивидуального комплекта участника ЕГЭ (ИК), который состоит из бланка регистрации, бланка ответов № 1, бланка ответов № 2 и листов с контрольными измерительными материалами (КИМ);					
<input type="checkbox"/> внимательно рассмотреть цифровые значения штрихкода на бланке регистрации и уникальный номер КИМ на листах с КИМ;					
<input type="checkbox"/> удостовериться в том, что на конверте отражены цифровые значения штрихкода бланка регистрации и уникальный номер КИМ Вашего ИК;					
<input type="checkbox"/> удостоверившись, что указанные цифровые значения совпали, необходимо поставить свою подпись в специально отведенном для этого поле на бланке регистрации и бланке ответов № 1;					
<input type="checkbox"/> в случае несовпадения указанных цифровых значений следует обратиться к организатору в аудитории и получить другой ИК.					
С порядком проведения единого государственного экзамена ознакомлен(-а). Совпадение цифровых значений штрихкода на бланке регистрации и уникального номера КИМ с соответствующими значениями на конверте ИК подтверждаю.					
Подпись участника ЕГЭ строго внутри окошка					
Заполняется ответственным организатором в аудитории:					
Удален с экзамена в связи с нарушением порядка проведения ЕГЭ <input type="checkbox"/>					
Не закончил экзамен по уважительной причине <input type="checkbox"/>					
Подпись ответственного организатора (подпись организатора)					

✓ Бланк регистрации ЕГЭ

В верхней части бланка расположены:

Единый государственный экзамен - 2009

**Бланк
регистрации**

2 19 3 1 1 1 1 1 1 1 1 1 1 9

Регион	Код образовательного учреждения	Класс Номер Буква	Код пункта проведения ЕГЭ	Номер аудитории	Дата проведения ЕГЭ
<input type="text"/>	<input type="text"/>	<input type="text"/>	<input type="text"/>	<input type="text"/>	<input type="text"/> <input type="text"/> - <input type="text"/> <input type="text"/> - 09
Код предмета	Название предмета	Служебная отметка			Резерв - 1
<input type="text"/>	<input type="text"/>	<input type="text"/>			<input type="text"/>

Заполнять гелевой или капиллярной ручкой ЧЕРНЫМИ чернилами ЗАГЛАВНЫМИ ПЕЧАТНЫМИ БУКВАМИ по следующим образцам:

А Б В Г Д Е Ё Ж З И Й К Л М Н О П Р С Т У Ф Х Ц Ч Ш Щ Ъ Ы Ь Э Ю Я | 2 3 4 5 6 7 8 9 0 X V I L -

ВНИМАНИЕ! Все бланки и листы с контрольными измерительными материалами рассматриваются в комплекте.

- ✓ вертикальный и горизонтальный штрихкоды,
- ✓ строка с образцами написания символов,
- ✓ поля для рукописного занесения информации:

✓Бланк регистрации ЕГЭ

поля для рукописного занесения информации:

Единый государственный экзамен - 2009

**Бланк
регистрации**

Регион	Код образовательного учреждения	Класс Номер	Буква	Код пункта проведения ЕГЭ	Номер аудитории	Дата проведения ЕГЭ
77	111	11	A	11	11	28-05-09
Код предмета	Название предмета	Служебная отметка			Резерв - 1	


- ✓код региона;
- ✓код образовательного учреждения;
- ✓класс: номер, буква;
- ✓код пункта проведения ЕГЭ;
- ✓номер аудитории;
- ✓дата экзамена;

Код и название предмета:

Единый государственный экзамен - 2009						
Бланк регистрации						
Регион	Код образовательного учреждения	Класс Номер	Буква	Код пункта проведения ЕГЭ	Номер аудитории	Дата проведения ЕГЭ
77	1111	11	A	11	11	28-05-09
Код предмета	Название предмета			Службная отметка		Резерв - 1
2	МАТЕМАТИК					

Кодировка предметов

Русский язык	1	География	8
Математика	2	Английский язык	9
Физика	3	Немецкий язык	10
Химия	4	Французский язык	11
Информатика	5	Обществознание	12
Биология	6	Испанский язык	13
История	7	Литература	18

 Сведения об участнике единого государственного экзамена

Фамилия И В А Н О В

Имя И В А Н

Отчество (при наличии) И В А Н О В И Ч

Документ Серия 4 0 0 0

Номер 1 5 4 0 0 0

Пол
 Ж М

Резерв - 2

Резерв - 3

Резерв - 4

До начала работы с бланками ответов

➤ До начала работы с бланками ответов следует:

- ☒ убедиться в целостности индивидуального комплекта участника ЕГЭ (ИК), который состоит из бланка регистрации, бланка ответов № 1, бланка ответов № 2 и листов с контрольными измерительными материалами (КИМ);
- ☒ внимательно рассмотреть цифровые значения штрихкода на бланке регистрации и уникальный номер КИМ на листах с КИМ;
- ☒ удостовериться в том, что на конверте отражены цифровые значения штрихкода бланка регистрации и уникальный номер КИМ Вашего ИК;
- ☒ удостоверившись, что указанные цифровые значения совпали, необходимо поставить свою подпись в специально отведенном для этого поле на бланке регистрации и бланке ответов № 1;
- ☒ в случае несовпадения указанных цифровых значений следует обратиться к организатору в аудитории и получить другой ИК.

*С порядком проведения
единого государственного экзамена ознакомлен(-а).
Совпадение цифровых значений штрихкода на бланке регистрации и уникального
номера КИМ с соответствующими значениями на конверте ИК подтверждаю.*

Подпись участника ЕГЭ строго внутри окошка

Заполняется ответственным организатором в аудитории



Заполняется ответственным организатором в аудитории:

Удален с экзамена в связи с нарушением правил участия в ЕГЭ

Не закончил экзамен по уважительной причине

Подпись ответственного организатора
строго внутри окошка

Информация для заполнения полей этой части
бланка должна быть продублирована с
информацией, внесенной в бланк регистрации

Единый государственный экзамен - 2009			
Бланк ответов № 1			
Заполнять гелевой или капиллярной ручкой ЧЕРНЫМИ чернилами ЗАГЛАВНЫМИ ПЕЧАТНЫМИ БУКВАМИ по следующим образцам:			
А Б В Г Д Е Ё Ж З И Й К Л М Н О П Р С Т У Ф Х Ц Ч Ш Щ Ъ Ы Ь Э Ю Я 1 2 3 4 5 6 7 8 9 0			
A B C D E F G H I J K L M N O P Q R S T U V W X Y Z , - À Á Â Æ Ö Ø È É Ê Ë Ì Í Î Ï Ò Ó			
Регион	Код предмета	Название предмета	Резерв - 5
77	2	МАТЕМАТИК	<input type="text"/> <input type="text"/> <input type="text"/>
<small>С процедурой проведения единого государственного экзамена ознакомлен(-а). Совпадение цифровых значений штрихкода на бланке регистрации и уникального номера КИМ с кодами на конверте подтверждаю. Подпись участника ЕГЭ строго внутри окошка</small>			
ВНИМАНИЕ! Все бланки и листы с контрольными измерительными материалами рассматриваются в комплекте.			

Номера заданий типа **A** с выбором ответа из предложенных вариантов

Образец написания метки **ЗАПРЕЩЕНЫ** исправления в области ответов.
Будьте аккуратны. Случайный штрих внутри квадрата может быть воспринят как метка.

		A1	A2	A3	A4	A5	A6	A7	A8	A9	A10	A11	A12	A13	A14	A15	A16	A17	A18	A19	A20	A21	A22	A23	A24	A25	A26	A27	A28	A29	A30		
Номера вариантов ответа	1	<input checked="" type="checkbox"/>	<input type="checkbox"/>	<input type="checkbox"/>	<input type="checkbox"/>	<input type="checkbox"/>	<input checked="" type="checkbox"/>	<input type="checkbox"/>	<input type="checkbox"/>	<input type="checkbox"/>	<input type="checkbox"/>	<input type="checkbox"/>	<input type="checkbox"/>	<input type="checkbox"/>	<input type="checkbox"/>	<input type="checkbox"/>	<input type="checkbox"/>	<input type="checkbox"/>	<input type="checkbox"/>	<input type="checkbox"/>	<input type="checkbox"/>	<input type="checkbox"/>	<input type="checkbox"/>	<input type="checkbox"/>	<input type="checkbox"/>	<input type="checkbox"/>	<input type="checkbox"/>	<input type="checkbox"/>	<input type="checkbox"/>	<input type="checkbox"/>	<input type="checkbox"/>	1	
	2	<input type="checkbox"/>	<input checked="" type="checkbox"/>	<input type="checkbox"/>	<input type="checkbox"/>	<input type="checkbox"/>	<input type="checkbox"/>	<input type="checkbox"/>	<input type="checkbox"/>	<input checked="" type="checkbox"/>	<input type="checkbox"/>	<input type="checkbox"/>	<input type="checkbox"/>	<input type="checkbox"/>	<input type="checkbox"/>	<input type="checkbox"/>	<input type="checkbox"/>	<input type="checkbox"/>	<input type="checkbox"/>	<input type="checkbox"/>	<input type="checkbox"/>	<input type="checkbox"/>	<input type="checkbox"/>	<input type="checkbox"/>	<input type="checkbox"/>	<input type="checkbox"/>	<input type="checkbox"/>	<input type="checkbox"/>	<input type="checkbox"/>	<input type="checkbox"/>	<input type="checkbox"/>	2	
	3	<input type="checkbox"/>	<input type="checkbox"/>	<input type="checkbox"/>	<input checked="" type="checkbox"/>	<input type="checkbox"/>	<input type="checkbox"/>	<input checked="" type="checkbox"/>	<input type="checkbox"/>	<input type="checkbox"/>	<input type="checkbox"/>	<input type="checkbox"/>	<input type="checkbox"/>	<input type="checkbox"/>	<input type="checkbox"/>	<input type="checkbox"/>	<input type="checkbox"/>	<input type="checkbox"/>	<input type="checkbox"/>	<input type="checkbox"/>	<input type="checkbox"/>	<input type="checkbox"/>	<input type="checkbox"/>	<input type="checkbox"/>	<input type="checkbox"/>	<input type="checkbox"/>	<input type="checkbox"/>	<input type="checkbox"/>	<input type="checkbox"/>	<input type="checkbox"/>	<input type="checkbox"/>	<input type="checkbox"/>	3
	4	<input type="checkbox"/>	<input type="checkbox"/>	<input checked="" type="checkbox"/>	<input type="checkbox"/>	<input checked="" type="checkbox"/>	<input type="checkbox"/>	<input type="checkbox"/>	<input checked="" type="checkbox"/>	<input type="checkbox"/>	<input type="checkbox"/>	<input type="checkbox"/>	<input type="checkbox"/>	<input type="checkbox"/>	<input type="checkbox"/>	<input type="checkbox"/>	<input type="checkbox"/>	<input type="checkbox"/>	<input type="checkbox"/>	<input type="checkbox"/>	<input type="checkbox"/>	<input type="checkbox"/>	<input type="checkbox"/>	<input type="checkbox"/>	<input type="checkbox"/>	<input type="checkbox"/>	<input type="checkbox"/>	<input type="checkbox"/>	<input type="checkbox"/>	<input type="checkbox"/>	<input type="checkbox"/>	<input type="checkbox"/>	4
		A31	A32	A33	A34	A35	A36	A37	A38	A39	A40	A41	A42	A43	A44	A45	A46	A47	A48	A49	A50	A51	A52	A53	A54	A55	A56	A57	A58	A59	A60		
Номера вариантов ответа	1	<input type="checkbox"/>	<input type="checkbox"/>	<input type="checkbox"/>	<input type="checkbox"/>	<input type="checkbox"/>	<input type="checkbox"/>	<input type="checkbox"/>	<input type="checkbox"/>	<input type="checkbox"/>	<input type="checkbox"/>	<input type="checkbox"/>	<input type="checkbox"/>	<input type="checkbox"/>	<input type="checkbox"/>	<input type="checkbox"/>	<input type="checkbox"/>	<input type="checkbox"/>	<input type="checkbox"/>	<input type="checkbox"/>	<input type="checkbox"/>	<input type="checkbox"/>	<input type="checkbox"/>	<input type="checkbox"/>	<input type="checkbox"/>	<input type="checkbox"/>	<input type="checkbox"/>	<input type="checkbox"/>	<input type="checkbox"/>	<input type="checkbox"/>	<input type="checkbox"/>	1	
	2	<input type="checkbox"/>	<input type="checkbox"/>	<input type="checkbox"/>	<input type="checkbox"/>	<input type="checkbox"/>	<input type="checkbox"/>	<input type="checkbox"/>	<input type="checkbox"/>	<input type="checkbox"/>	<input type="checkbox"/>	<input type="checkbox"/>	<input type="checkbox"/>	<input type="checkbox"/>	<input type="checkbox"/>	<input type="checkbox"/>	<input type="checkbox"/>	<input type="checkbox"/>	<input type="checkbox"/>	<input type="checkbox"/>	<input type="checkbox"/>	<input type="checkbox"/>	<input type="checkbox"/>	<input type="checkbox"/>	<input type="checkbox"/>	<input type="checkbox"/>	<input type="checkbox"/>	<input type="checkbox"/>	<input type="checkbox"/>	<input type="checkbox"/>	<input type="checkbox"/>	2	
	3	<input type="checkbox"/>	<input type="checkbox"/>	<input type="checkbox"/>	<input type="checkbox"/>	<input type="checkbox"/>	<input type="checkbox"/>	<input type="checkbox"/>	<input type="checkbox"/>	<input type="checkbox"/>	<input type="checkbox"/>	<input type="checkbox"/>	<input type="checkbox"/>	<input type="checkbox"/>	<input type="checkbox"/>	<input type="checkbox"/>	<input type="checkbox"/>	<input type="checkbox"/>	<input type="checkbox"/>	<input type="checkbox"/>	<input type="checkbox"/>	<input type="checkbox"/>	<input type="checkbox"/>	<input type="checkbox"/>	<input type="checkbox"/>	<input type="checkbox"/>	<input type="checkbox"/>	<input type="checkbox"/>	<input type="checkbox"/>	<input type="checkbox"/>	<input type="checkbox"/>	3	
	4	<input type="checkbox"/>	<input type="checkbox"/>	<input type="checkbox"/>	<input type="checkbox"/>	<input type="checkbox"/>	<input type="checkbox"/>	<input type="checkbox"/>	<input type="checkbox"/>	<input type="checkbox"/>	<input type="checkbox"/>	<input type="checkbox"/>	<input type="checkbox"/>	<input type="checkbox"/>	<input type="checkbox"/>	<input type="checkbox"/>	<input type="checkbox"/>	<input type="checkbox"/>	<input type="checkbox"/>	<input type="checkbox"/>	<input type="checkbox"/>	<input type="checkbox"/>	<input type="checkbox"/>	<input type="checkbox"/>	<input type="checkbox"/>	<input type="checkbox"/>	<input type="checkbox"/>	<input type="checkbox"/>	<input type="checkbox"/>	<input type="checkbox"/>	<input type="checkbox"/>	4	

В области ответов на задания части A нельзя допускать случайных пометок, клякс, полос размазанных чернил и т.д.

Область замены ошибочных ответов для заданий с выбором ответов из предложенных вариантов

Замена ошибочных ответов на задания типа A	A 2 <input type="checkbox"/> <input type="checkbox"/> <input checked="" type="checkbox"/> <input type="checkbox"/>	A <input type="checkbox"/> <input type="checkbox"/> <input type="checkbox"/> <input type="checkbox"/>	A <input type="checkbox"/> <input type="checkbox"/> <input type="checkbox"/> <input type="checkbox"/>	Резерв - 6
	A 5 <input type="checkbox"/> <input type="checkbox"/> <input type="checkbox"/> <input checked="" type="checkbox"/>	A <input type="checkbox"/> <input type="checkbox"/> <input type="checkbox"/> <input type="checkbox"/>	A <input type="checkbox"/> <input type="checkbox"/> <input type="checkbox"/> <input type="checkbox"/>	<input type="checkbox"/> <input type="checkbox"/> <input type="checkbox"/> <input type="checkbox"/>
	A <input type="checkbox"/> <input type="checkbox"/> <input type="checkbox"/> <input type="checkbox"/>	A <input type="checkbox"/> <input type="checkbox"/> <input type="checkbox"/> <input type="checkbox"/>	A <input type="checkbox"/> <input type="checkbox"/> <input type="checkbox"/> <input type="checkbox"/>	Резерв - 7
	A <input type="checkbox"/> <input type="checkbox"/> <input type="checkbox"/> <input type="checkbox"/>	A <input type="checkbox"/> <input type="checkbox"/> <input type="checkbox"/> <input type="checkbox"/>	A <input type="checkbox"/> <input type="checkbox"/> <input type="checkbox"/> <input type="checkbox"/>	<input type="checkbox"/> <input type="checkbox"/> <input type="checkbox"/> <input type="checkbox"/>

✓ Бланк ответов № 2

✓ Дополнительный бланк ответов № 2

Единый государственный экзамен -
Бланк ответов № 2

Код региона Код предмета Название предмета

Дополнительный бланк ответов № 2 Лист № 1 Резерв - 8

Перепишите значения полей "Код региона", "Код предмета", "Название предмета" из БЛАНКА РЕГИСТРАЦИИ. Отвечая на задания типа С, пишите аккуратно и разборчиво, соблюдая разметку страницы. Не забудьте указать номер задания, на которое Вы отвечаете, например, С1. Условия задания переписывать не нужно.

ВНИМАНИЕ! Все бланки и листы с контрольными измерительными материалами рассматриваются в комплекте.

При недостатке места для ответа используйте обратную сторону бланка

Единый государственный экзамен -
Дополнительный бланк ответов № 2

Код региона Код предмета Название предмета

Следующий дополнительный бланк ответов № 2 Лист № Резерв - 9

Перепишите значения полей "Код региона", "Код предмета", "Название предмета" из БЛАНКА РЕГИСТРАЦИИ. Отвечая на задания типа С, пишите аккуратно и разборчиво, соблюдая разметку страницы. Не забудьте указать номер задания, на которое Вы отвечаете, например, С1. Условия задания переписывать не нужно.

ВНИМАНИЕ! Данный бланк использовать только после заполнения основного бланка ответов № 2.

При недостатке места для ответа используйте обратную сторону бланка

✓ Бланк ответов № 2

✓ Дополнительный бланк ответов № 2

Единый государственный экзамен - 2009

Бланк ответов № 2

Регион Код предмета Название предмета

Резерв - 8

Дополнительный бланк ответов № 2 Лист № 1

Перепишите значения полей "регион", "код предмета", "название предмета" из БЛАНКА РЕГИСТРАЦИИ. Отвечая на задания типа С, пишите аккуратно и разборчиво, соблюдая разметку страницы. Не забудьте указать номер задания, на которое Вы отвечаете, например, С1. Условия задания переписывать не нужно.

ВНИМАНИЕ! Все бланки и листы с контрольными измерительными материалами рассматриваются в комплексе.

Единый государственный экзамен - 2009

Дополнительный бланк ответов № 2

Регион Код предмета Название предмета

Резерв - 9

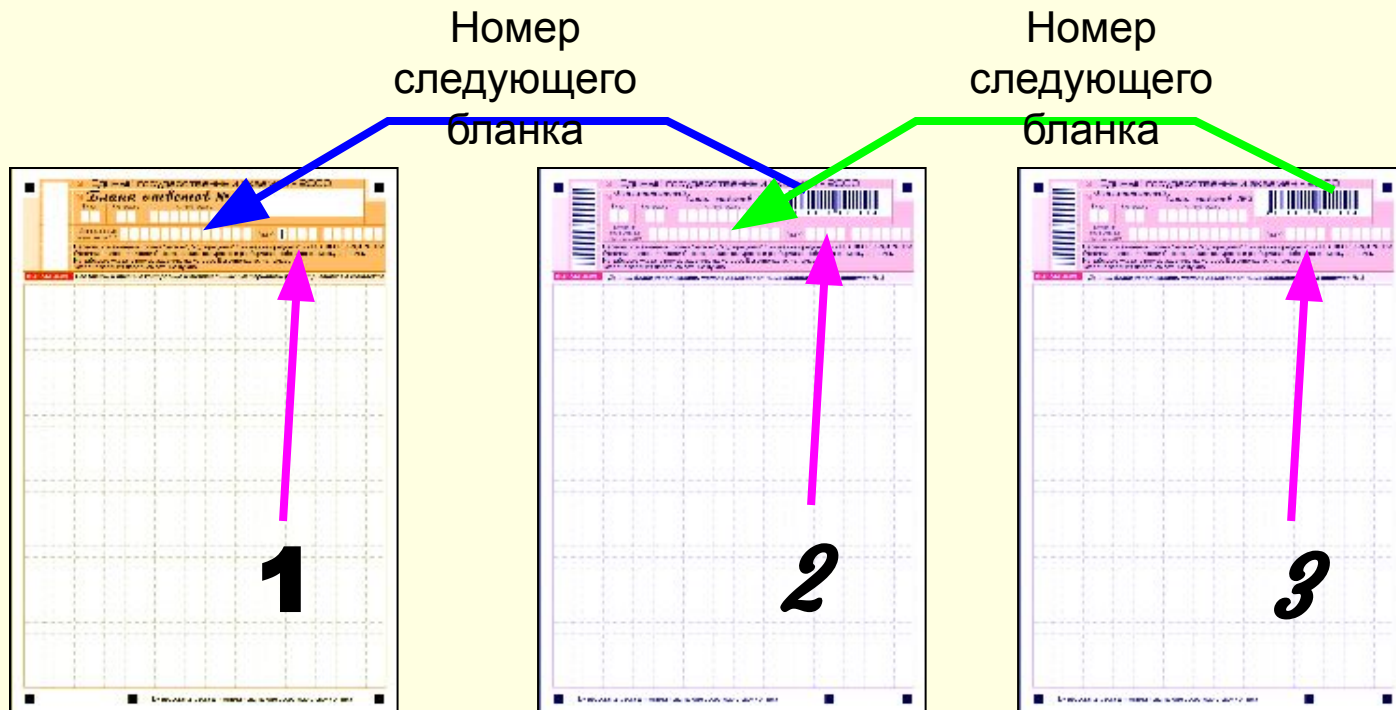
Следующий дополнительный бланк ответов № 2 Лист № 1

Перепишите значения полей "регион", "код предмета", "название предмета" из БЛАНКА РЕГИСТРАЦИИ. Отвечая на задания типа С, пишите аккуратно и разборчиво, соблюдая разметку страницы. Не забудьте указать номер задания, на которое Вы отвечаете, например, С1. Условия задания переписывать не нужно.

ВНИМАНИЕ! Данный бланк использовать только после заполнения основного бланка ответов № 2.

Выдача дополнительного бланка № 2

- Дополнительный бланк должен идти строго за основным бланком
- На основном бланке рукой организатора должен быть вписан номер дополнительного бланка
- Номера листов должны быть последовательными
- Технически допустима цепочка из любого количества дополнительных бланков



Расписание экзаменов:

29 мая (пятница) – русский язык;

4 июня (четверг) – математика:

26 мая (вторник) – информатика (ИКТ), биология;

01 июня (понедельник) – география, литература;

08 июня (понедельник) – иностранные языки;

11 июня (четверг) – обществознание, химия,

резерв (русский язык);

15 июня (четверг) – история России, физика

резерв (математика);

18 июня (четверг) - резервный день (иностранные языки, обществознание, биология, физика);

19 июня (пятница) - резервный день (география, химия, литература, история, информатика)
