

Знакомство с компьютером: файлы и папки (каталоги)

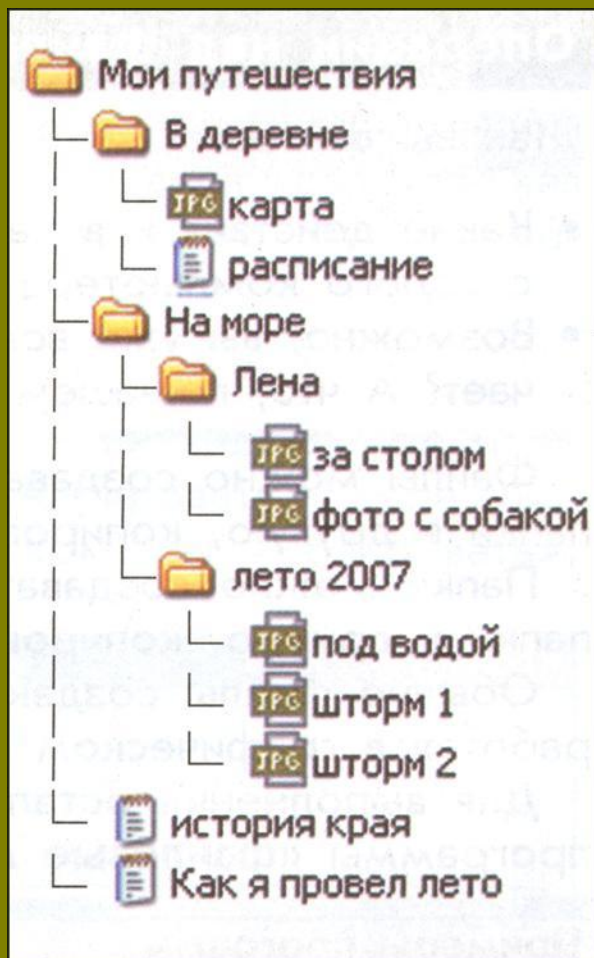
Папки (каталоги)

Сменные носители



Что хранится в файлах	Как называются файлы
Тексты	Текстовые файлы
Изображения	Графические файлы
Звукозаписи	Звуковые файлы
Видеофильмы	Видеофайлы
Программы	Исполняемые файлы

Полное имя файла




Компьютерную папку можно поместить внутрь другой папки. Чтобы было понятно, что куда вложено, можно составить схему папок.

E:\Мои путешествия\На море\Лена\фото с собакой.jpg

Операции над файлами и папками (каталогами)

Файлы и папки можно

- создавать,
- удалять,
- переименовывать,
- перемещать из одной папки в другую,
- копировать в другую папку.



Примеры программ

Файловые менеджеры:



Навигационные файловые менеджеры (обычно входят в состав операционной системы).

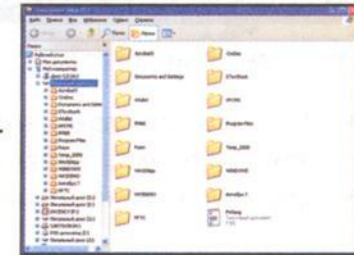
Проводник – операционная система Windows



Konqueror («конкерор») – операционная система Linux



Finder («файндер») – операционная система Mac OS.



Двухпанельные файловые менеджеры.

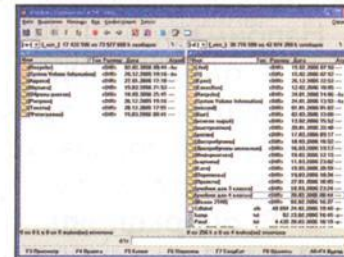
Total Commander («тотал командер») – операционная система Windows



Midnight Commander («миднайт командер») – операционная система Linux



Disk Order («диск ордер») – операционная система Mac OS



Практическая работа

1. Создайте папку на Рабочем столе.
2. Назовите папку своей фамилией.
3. Скопируйте свою папку.
4. Переместите копию своей папки в папку с фамилией.
5. Удалите свою папку со всем ее содержимым.

В презентации использованы материалы учебника «Информатика и ИКТ» (Мой инструмент компьютер) Горячев А.В. для 4 класса.