

Отчет о проведении 25 районной НПК
25 февраля 2011 г.
МБОУ СОШ №19



Работа жюри

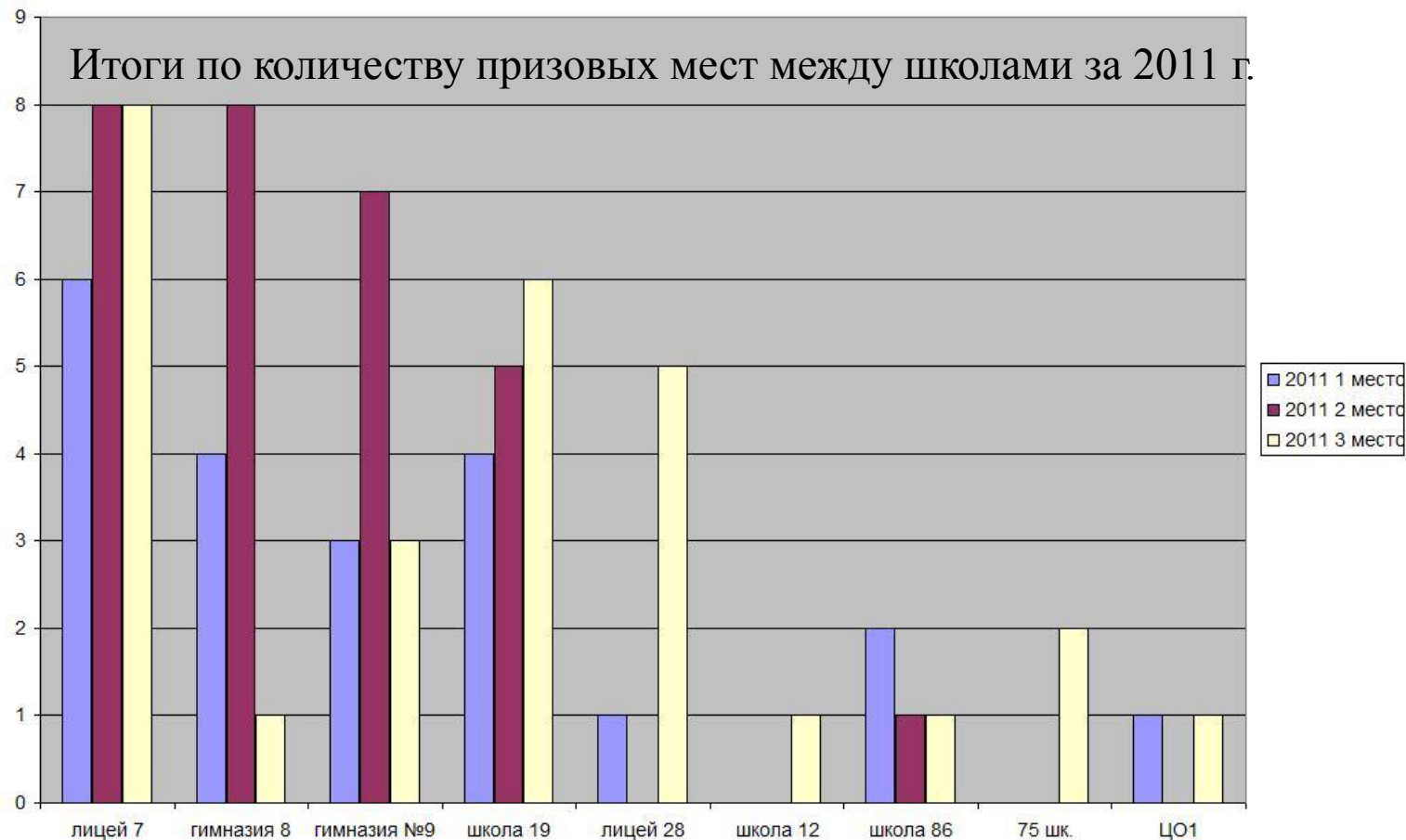


- Жюри – 46 человек
- Секции – 16
- Общее кол-во работ – 154
- Общее кол-во детей – 185

- **Секции:**

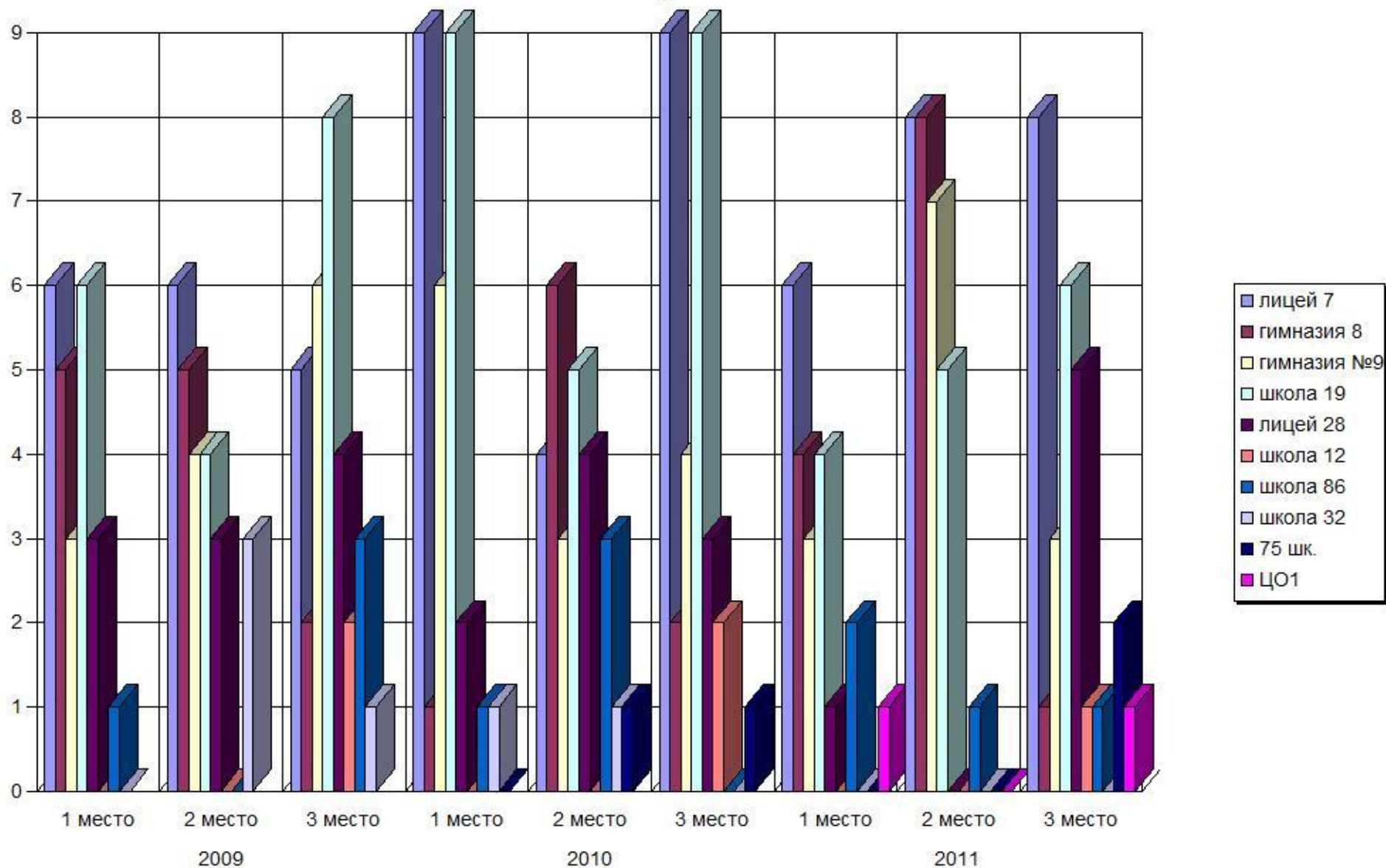
- история: 5 работ/ 5 детей
- обществознание, право – 9/11
- краеведение – 5/5
- русский яз. – 8/10
- литература – 13/15
- информатика – 11/15
- медицина, физиология – 7/8
- биология, зоология, ботаника, с/х – 9/9
- психология – 6/6
- химия – 12/16
- география, экономика – 11/12
- математика – 12/14
- физика, астрономия – 14/20
- экология – 7/9
- иностранные языки – 16/20
- ТРИЗ – 9/10

Итоги по количеству призовых мест между школами за 2011 г.



		лицей 7	гимназия 8	гимназия №9	школа 19	лицей 28	школа 12	школа 86	75 шк.	ЦО1
2011	1 место	6	4	3	4	1	0	2	0	1
	2 место	8	8	7	5	0	0	1	0	0
	3 место	8	1	3	6	5	1	1	2	1
общее кол-во		22	13	13	15	6	1	4	2	2

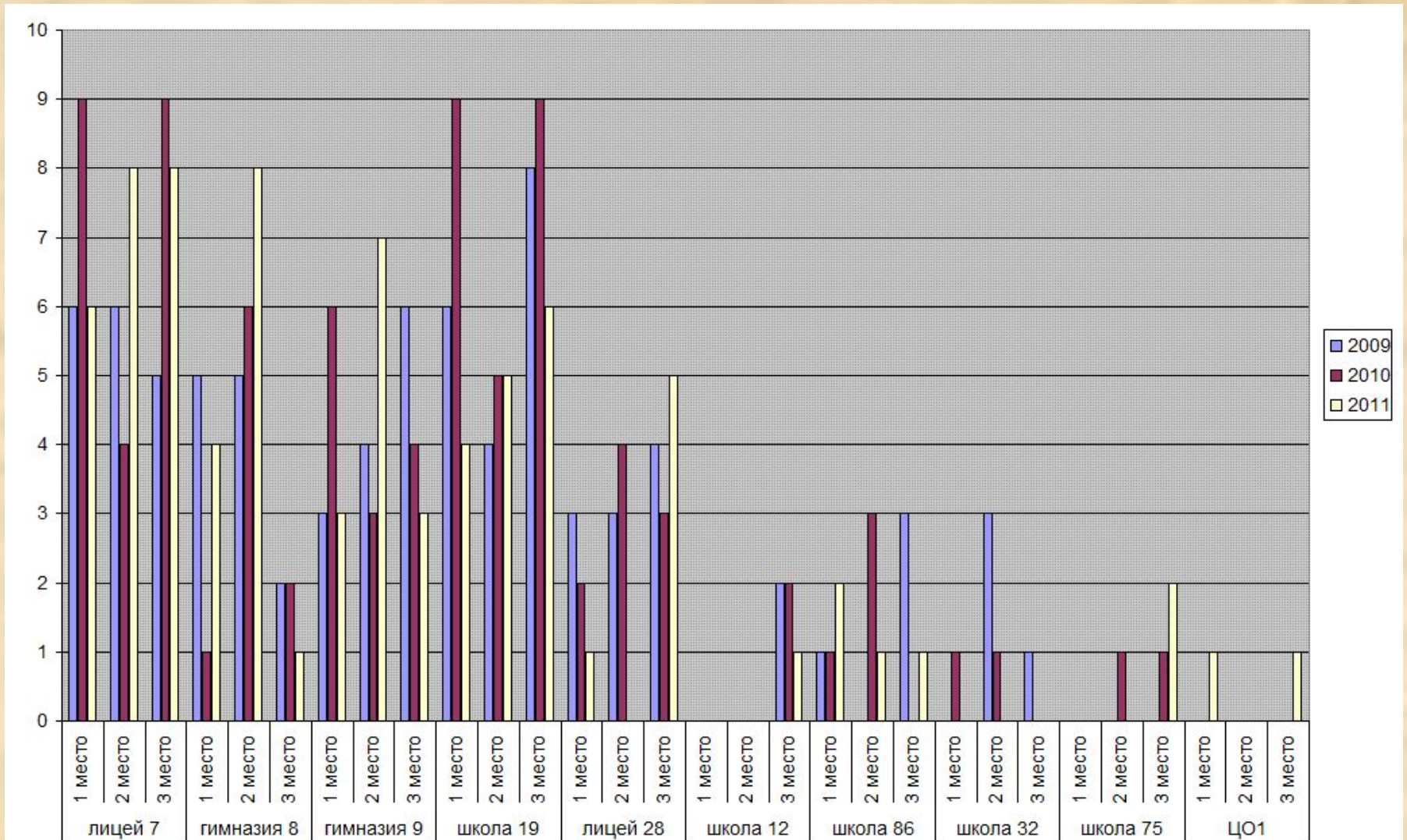
Сравнительные итоги по количеству призовых мест между школами за 2009 – 2011 г.



Сравнительные итоги по количеству призовых мест между школами
за 2009 – 2010 г. таблица

		лицей 7	гимназия 8	гимназия №9	школа 19	лицей 28	школа 12	школа 86	школа 32	75 шк.	ЦО1
2009	1 место	6	5	3	6	3	0	1	0		
	2 место	6	5	4	4	3	0	0	3		
	3 место	5	2	6	8	4	2	3	1		
2010	1 место	9	1	6	9	2	0	1	1	0	
	2 место	4	6	3	5	4	0	3	1	1	
	3 место	9	2	4	9	3	2	0	0	1	
2011	1 место	6	4	3	4	1	0	2	0	0	1
	2 место	8	8	7	5	0	0	1	0	0	0
	3 место	8	1	3	6	5	1	1	0	2	1

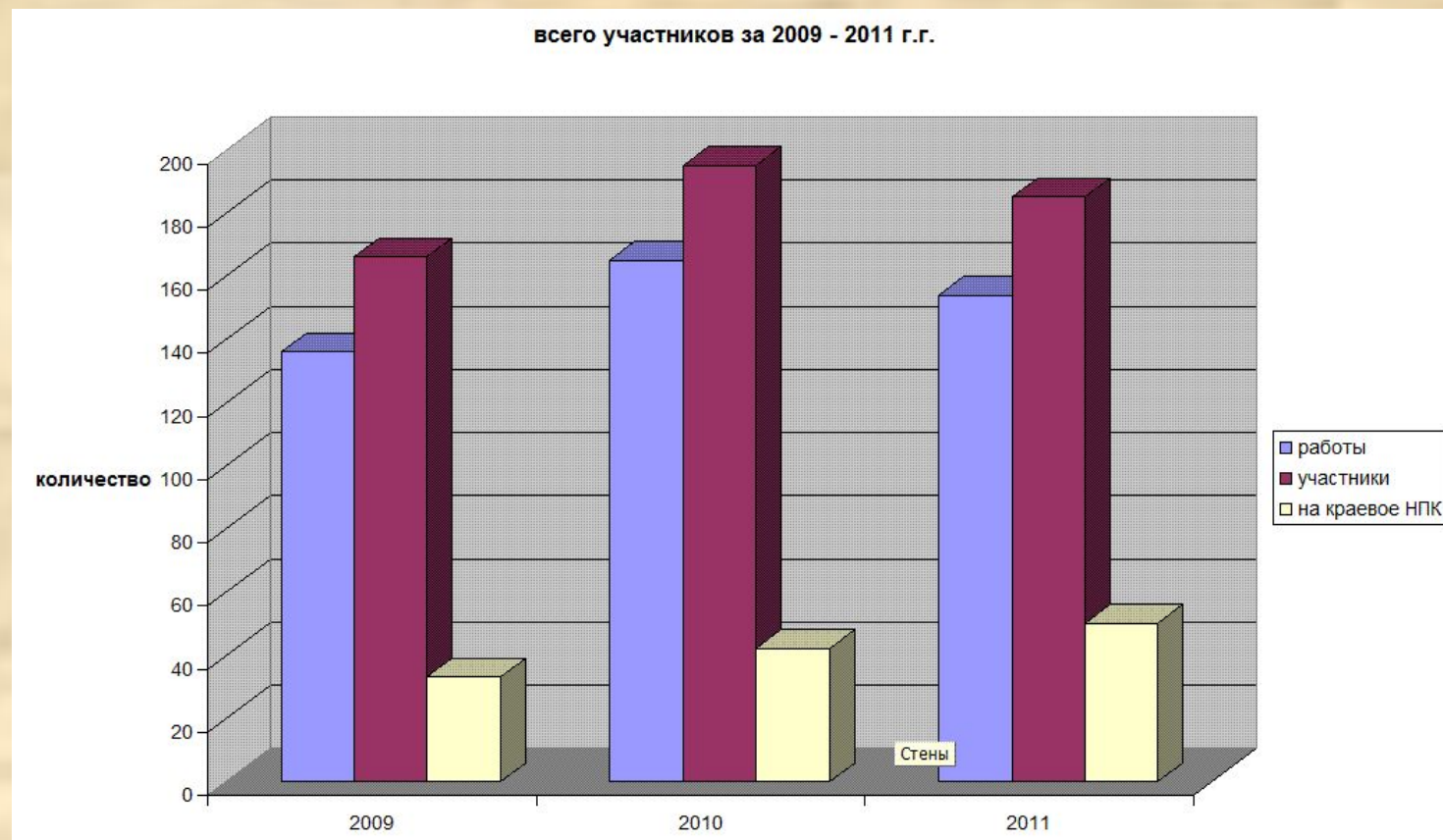
Сравнительные итоги по количеству призовых мест за 2009 – 2010 г.г. в рамках школ



Сравнительные итоги по количеству призовых мест
за 2009 – 2010 г.г. в рамках школ таблица

		2009	2010	2011
лицей 7	1 место	6	9	6
	2 место	6	4	8
	3 место	5	9	8
гимназия 8	1 место	5	1	4
	2 место	5	6	8
	3 место	2	2	1
гимназия 9	1 место	3	6	3
	2 место	4	3	7
	3 место	6	4	3
школа 19	1 место	6	9	4
	2 место	4	5	5
	3 место	8	9	6
лицей 28	1 место	3	2	1
	2 место	3	4	0
	3 место	4	3	5
школа 12	1 место	0	0	0
	2 место	0	0	0
	3 место	2	2	1
школа 86	1 место	1	1	2
	2 место	0	3	1
	3 место	3	0	1
школа 32	1 место	0	1	0
	2 место	3	1	0
	3 место	1	0	0
школа 75	1 место		0	0
	2 место		1	0
	3 место		1	2
ЦО №1	1 место			1
	2 место			0
	3 место			1

Итоги по количеству учащихся и работ за 2009 – 2011 гг.



	работы	участники	на краевое НПК
2009	136	166	33
2010	165	195	42
2011	154	185	50