

Исследование генеалогического древа рода А.С.Пушкина и составление своих родословных.

*(интегрированный урок исследование
по биологии и литературе)*



Цели: провести исследование родословной А. С. Пушкина и составить родословную своей семьи.

Задачи:

- ввести понятие генеалогического метода как одного из основных методов изучения наследственности человека;
- показать на примере родословной А.С.Пушкина множественный характер наследования некоторых личностных качеств;
- научить пользоваться генеалогической символикой при составлении родословной своей семьи.

Оборудование: компьютерная презентация урока; символика для построения родословной; портреты А.С. Пушкина и его семьи

**«История рода должна давать
нравственные уроки и задачи».**

П.А.Флоренский.



Моя родословная.

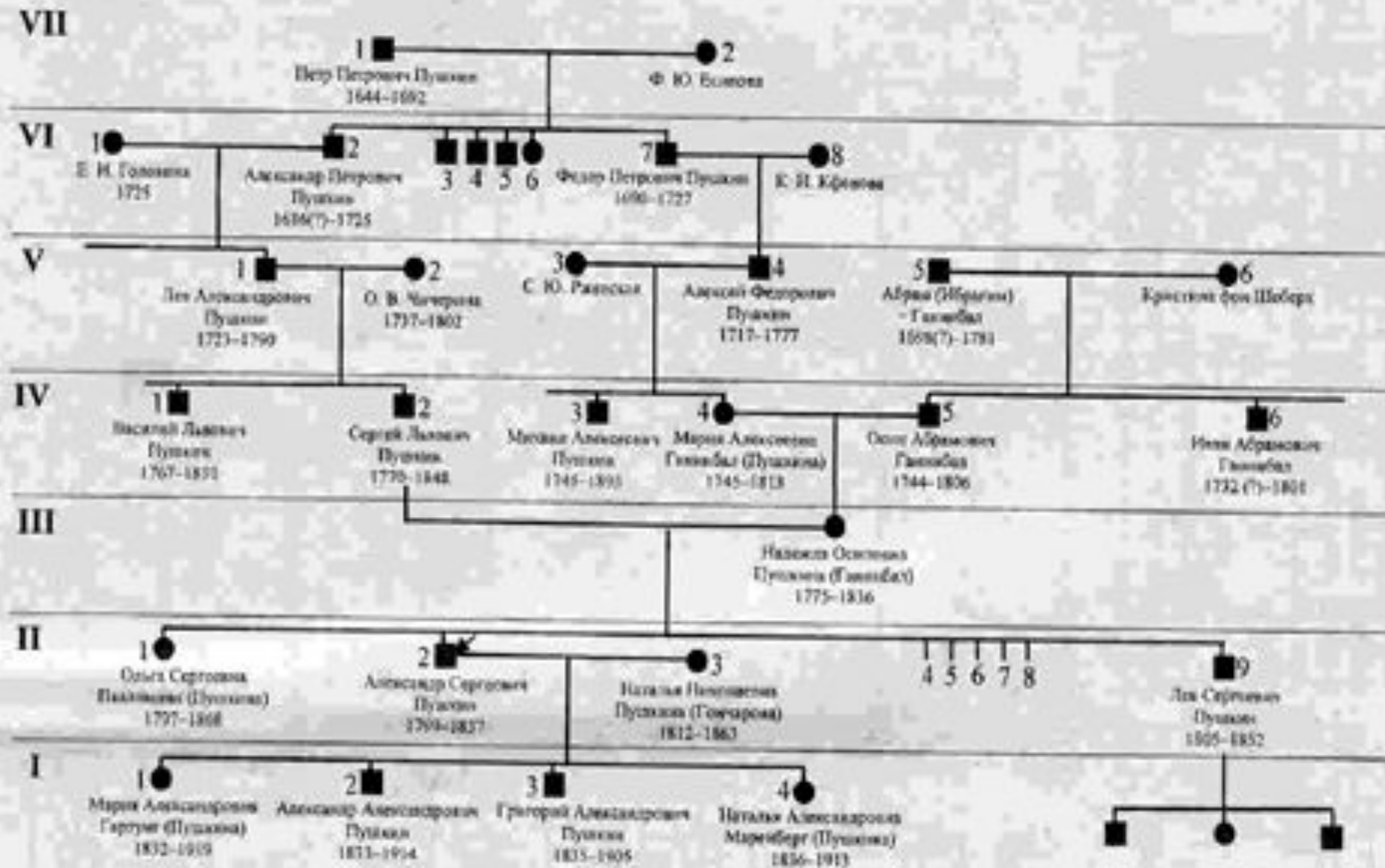
А.С.Пушкин



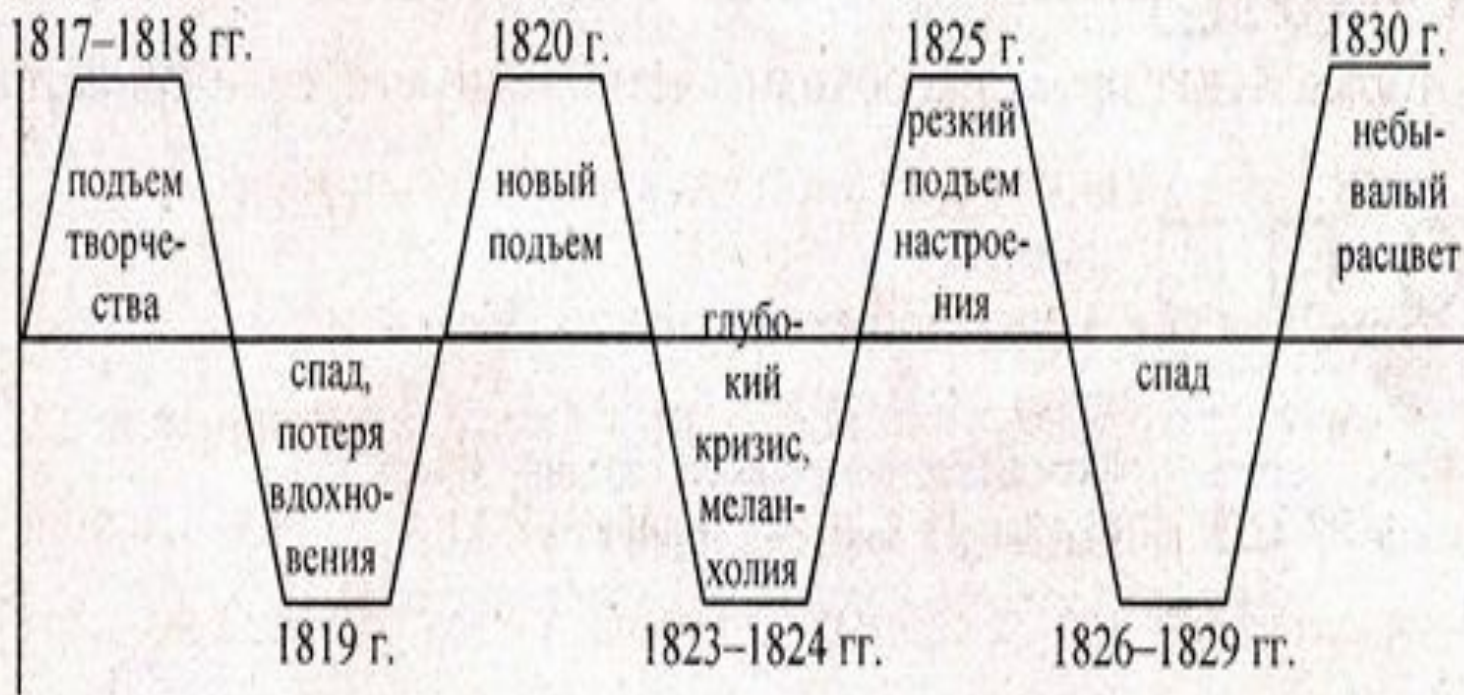
Моя родословная.
Смеясь жестоко над собратом,
Писаки русские толпой
Меня зовут аристократом.
Смотри, пожалуй, вздор какой!
Не офицер я, не ассессор,
Я по кресту не дворянин,
Не академик, не профессор;
Я просто русский мещанин.
Наш предок Рача мышцей
бранной
Святому Невскому служил.
Его потомство гнев
венчаный,
Иван четвертый пощадил.

Водились Пушкины с
царями;
Из них был славен не один,
Когда тягался с поляками
Нижегородский мещанин.
Под гербовой моей печатью
Я кипу грамот сохранил
И не якшаюсь с новой
знатью,
И крови спесь угомнил.
Я грамотей и стихотворец,
Я Пушкин просто, не
Мусин.
Я не богач, не царедворец,
Я сам большой: я мещанин.

Родословная семьи Пушкиных



Цикличность творчества А.С. Пушкина



Пушкин о себе писал так

- (Вы просите у меня мой портрет,
- Но написанный с натуры;
- Мой милый, он быстро будет готов,
- Хотя в миниатюре.
- Мой рост с ростом самых долговязых
- Не может равняться;
- У меня свежий цвет лица, русые
- волосы
- И кудрявая голова.
- По всему этому, мой милый друг,
- Меня можно узнать.
- Да, таким, как Бог меня создал,
- Я и хочу всегда казаться.
- Сущий бес в проказах,
- Сущая обезьяна лицом,
- Много, слишком много ветрености –
- Да, таков Пушкин).



Правила составления родословной своей семьи

Правило первое: *работа над родословной бесконечна, она может продолжаться всю жизнь и потребует тщательных изысканий, поэтому необходимо запастись терпением, старанием и аккуратностью.*

Правило второе: *все записи. в том числе и черновик, нужно вести аккуратно и как можно подробнее.*

Правило третье: *ветви (корни) дерева должны быть абсолютно симметричны, а количество ветвей - четным. число предков с каждым восходящим поколением удваивается: 2 родителя, 4 деда, 8 прадедов и т.д.*

Правило четвертое: *при заполнении родословной старайтесь. чтобы каждая веточка содержала фамилию, имя, отчество. Вспомните состояние здоровья обозначенных в ней родственников, особенности характера. судьбы каждого. Расспросите об этом всех. кто знал их. Может, кто-то из них был долгожителем, а кто-то умер. Поставьте даты рождения и смерти, и сделайте отметки о перенесенных заболеваниях.*

Правила составления родословной своей семьи

Правило пятое: *при описании нашего рода мы стараемся узнать как можно больше о тех, кого уже нет в живых, и совершенно забываем о тех, кто рядом. между тем, дедушки. бабушки. мамы и папы могут существенно помочь.*

Правило шестое: *при сборе информации не надо сразу разделять факты на существенные и кажущиеся тебе существенными.*

Правило седьмое: *не откладывайте ни на один день задуманного в работе над родословной, особенно если это касается людей старшего возраста.*

Правило восьмое: *пока ты не можешь определить значимость того или иного документа, материала, собирай все, что касается твоей семьи.*

Значение терминов

- **Генеалогия** – (от греч. *genos* – рождение, происхождение) – родословная человека
- **Аффект** – эмоциональное состояние, характеризующееся бурным и относительно кратковременным проявлением ярости, гнева, ужаса
- **Педигри** – (фр). Родословная
- **Пробанд** – обладатель наследственного признака
- **Сибсы** – братья, сестры, потомки одних родителей
- **Инбридинг** – близкородственное скрещивание
- **Циклотимия** – склонность к периодически возникающим спадам и подъемам настроения

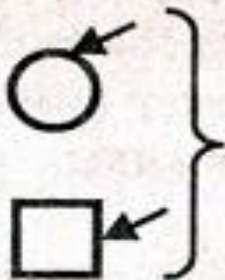
Условные обозначения для составления родословной



Женщина



Мужчина



Пробанд (лицо, по отношению к которому составляется родословная (исследуется наследственность семьи)) обозначается стрелочкой под углом 45°

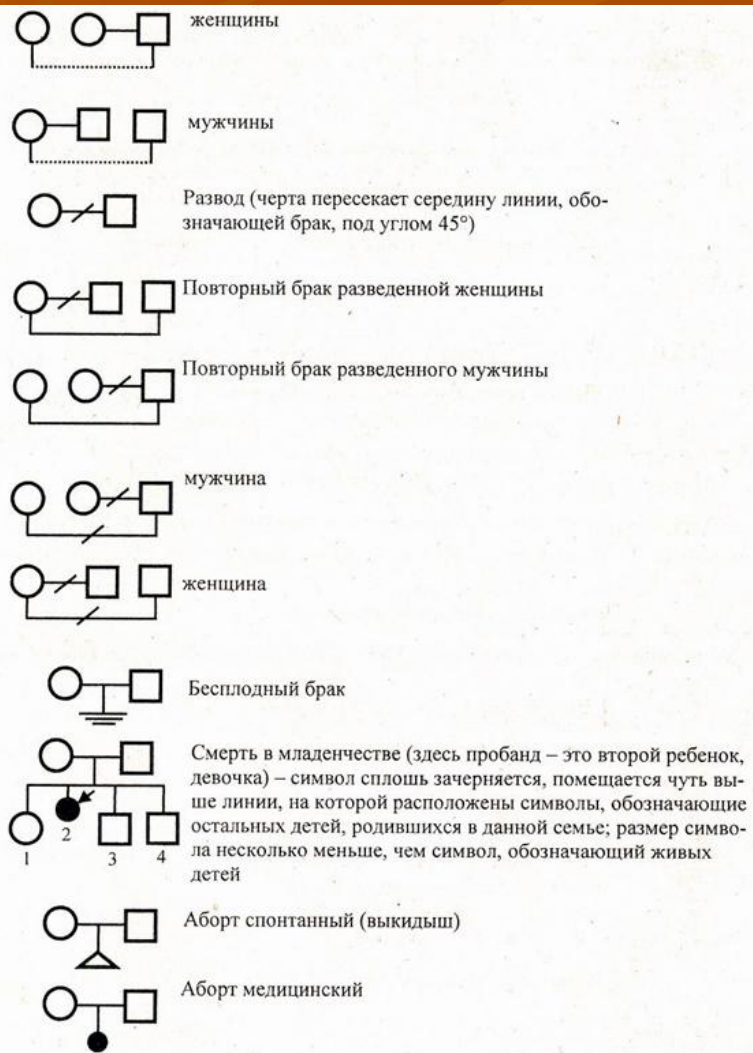


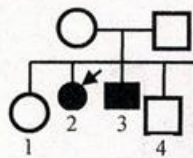
Зарегистрированный брак



Внебрачная связь (незарегистрированный, «гражданский» брак, «пробный» брак)

Внебрачная связь одного из супругов





Пять беременностей, которые завершились следующим образом: 1-й (девочка) и 4-й (мальчик) существуют, 2-й и 3-й ребенок умерли сразу после рождения, последняя беременность была прервана по желанию женщины (медицинский аборт)



Пол ребенка неизвестен (беременность прервалась слишком рано, когда еще не представлялось возможным определить пол ребенка и/или такая задача не была поставлена)



женщины




мужчины

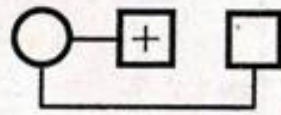
Преждевременная смерть ребенка в семье:



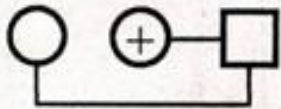
девочки



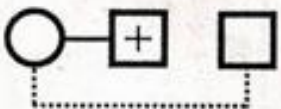
мальчика



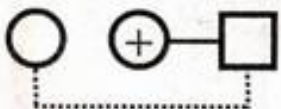
Второй зарегистрированный брак вдовы



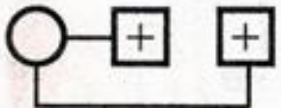
Второй зарегистрированный брак вдовца



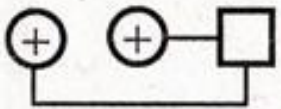
Внебрачная связь вдовы



Внебрачная связь вдовца



Оба мужа этой женщины умерли до достижения ими 45-летнего возраста



Обе жены этого мужчины умерли до достижения ими 45-летнего возраста

Заключение

Сегодня мы познакомились с интереснейшим занятием – составлением своего генеалогического древа; и если вы пополните ряды равнодушных к своей истории, истории своего рода людей, - значит, цель нашей встречи достигнута.

