

Качественный состав педагогических кадров:

Всего	2 кв. категория	1 кв. категория	В. кв. категория	Молодые специалисты	Неспециалисты (указать предметы)	Пенсионеры
	Кол-во и %	Кол-во и %	Кол-во и %	Кол-во и %	Кол-во и %	Кол-во и %
Учителя: 22	2 9%	7 32%	7 32%	2 9%	Биология ОБЖ ИЗО Труд(мальч) География Математика	3 14%
Воспитат.2	1 50%	1 50%	-	-	-	-

Молодые специалисты ШКОЛЫ.

Квалиф. категория	Ф.И.О. (полностью)	Образование, специальность (когда и что закончил (или учится)).	предмет	Стаж пед. работы
8 разр.	Юрина Ирина Николаевна	Высшее, учитель русского языка и литературы Шадринский государственный педагогический институт, 200	Русский язык и литература	9 месяцев
8 разр.	Верхотурцева Алёна Александровна	высшее, учитель начальных классов, английского языка. Шадринский государственный педагогический институт, 2009 г.	Учитель начальных классов	3 месяца

**Сопоставительная таблица успеваемости за 3 года .
Сведения об учащихся, закончивших на «4»
и «5»**

классы	2	3	4	5	6	7	8	9	10	11	всего
2006 2007	5	4	2	11	10	8	1	8	4	7	56
2007 2008	8	5	5	2	12	7	9	1	9	4	61
2008 2009	7	6	5	4	2	11	6	7	4	9	61

Участие на районных, областных предметных олимпиадах :

класс	Место	Ф.И. уч-ся	предмет	учитель
11	1	Тонитских Е.	Русский язык	Захарова Л.И.
11	2	Тронина А.	Литература	Захарова Л.И.
	2		Районный конкурс сочинений	
	1		Обществознание (ШГПИ)	Носков Н.В.
11	1	Воронова Д.	География	Носков Н.В.
	3		Биология	Воронова Е.Ф.
9	1	Вихорев Н.	Биология	Воронова Е.Ф.
10	1	Абсалямова М.	Биология	Воронова Е.Ф.
	1,3		Районный конкурс сочинений	Юрина И.Н.
11	1	Петровская И.	История	Носков Н.В.
	1		Обществознание	
	2		Иностранный язык	Заговеньева И.А.
	1		История (ШГПИ)	Носков Н.В.
11	3	КребельМ.	История	Носков Н.В.
	1		Иностранный язык	Заговеньева И.А.
	2		Районный конкурс чтецов	Захарова Л.И.
	2		История (ШГПИ)	Носков Н.В.
9	1	Ведениктова В.	Обществознание	Носков Н.В.
9	3	Шарманов К.	Физкультура	Леготина Ю.Л.
11	2	Морозова Н.	Физкультура	Леготина Ю.Л.
7	2	Тонитских К.	История(областная заочная)	Носков Н.В.
	2		Биология(областная заочная)	Воронова Е.Ф.
1	1	Осмнин В.	ООМ	Носкова Р.Г.
3	2	Ворошнин Д.	ООМ	Щербакова Л.Н.
5	3	Сычугов В.	ОБЖ	Тонитских О.В.
10	3	Абсалямов А.	Районный конкурс сочинений	Юрина И.Н.

Год	Место	Предмет	Учитель
2004 2005	1, 1, 2	История	Носков Н.В.
	1,2,2	Иностранный язык	Заговеньева И.А.
	3	Биология	Воронова Е.Ф.
	1	География	Лихачёва Т.Д.
	3	Русский язык	Силкина Е.Ф.
	3,3	Начальные классы	Девяткова Е.А.
Итого	11		
2005 2006	1,1	Иностранный язык	Заговеньева И.А.
	1,2,2	Обществознание	Носков Н.В.
	2	Биология	Воронова Е.Ф.
	1,3	Природоведение	Пазухина О.А.
	2,2,3	ОБЖ	Тонитских О.В.
Итого	11		
2006-2007	1,2,3	Иностранный язык	Заговеньева И.А.
	1,2,2,,3	История	Носков Н.В.
	3,2,2,3	Обществознание	Носков Н.В.
	3	Математика	Шейгец Г.А.
	2,2,	Биология	Воронова Е.Ф.
	2,	Физика	Дагтярёва С.А.
	2	ОБЖ	Тонитских О.В.
	2	История (ШГПИ)	Носков Н.В.
	1	Районный экологический конкурс	Воронова Е.Ф.
Итого	18		

2007 2008	1	Литература	Зазарова Л.И.
	3 Уральский округ	литература	Захарова Л.И.
	2 республиканская олимпиада	Литература	Захарова Л.И.
	1,2,3,	Русский язык	Захарова Л.И.
	2,3	Иностранный язык	Заговеньева И.А.
	1,2,2,	История	Носков Н.В.
	3,3,	Общесвзнание	Носков Н.В.
	1,3	Биология	Воронова Е.Ф.
	1	Областной конкур исследовательских работ	Носков Н.В.
	1	Конкурс чтцов	Захарова Л.И.
	2,2	Физкультура	Леготина Ю.Л.
	2,2	Обл.заочн.олимпиада	Носков Н.В.
	1	Районный конкур исследоват. работ по экологии	Воронова Е.Ф.
	1	Районный конкурс рефератов русский язык	Захарова Л.И.
	2	Районный конкурс рисунков	Тонитских О.В.
Итого	25		
2008 2009	1	Русский язык	Захарова Л.И.
	2	Литература	Захарова Л.И.
	2	Районный конкурс сочинений	Захарова Л.И.
	1,1,	Обществзнание	Носков Н.В.
	1	География	Носков Н.В.
	1,1,3	Биология	Воронова Е.Ф.
	1,3,3	Районный конкурс сочинений	Юрина И.Н.
	1,3	История	Носков Н.В.
	1,2	Ин.язык	Заговеньева И.А.
	1	Обществзнание (ШГПИ)	Носков Н.В.
	1,2	История (ШГПИ)	Носков Н.В.
	2	Районы конкур чтцов	Захарова Л.И.
	2,3	Физкультура	Леготина Ю.Л.
	2	Обл.заочн. история	Носков Н.В.
	2	Обл.заочн. биология	Воронова Е.Ф.
	1	ООМ	Носкова Р.Г.
	2	ООМ	Щербаква Л.Н.
	3	ОБЖ	Тонитских о.В.
Итого	27		

Статистические данные качества успеваемости учащихся за 3 года
Начальная школа

год	%успеваемости	%качества
2006	100	47,8
2007		
2007	100	50
2008		
2008	100	50
2009		

Средняя школа

год	%успеваемости	%качества
2006	98,5	59,1
2007		
2007	100	55,5
2008		
2008	100	56,7
2009		

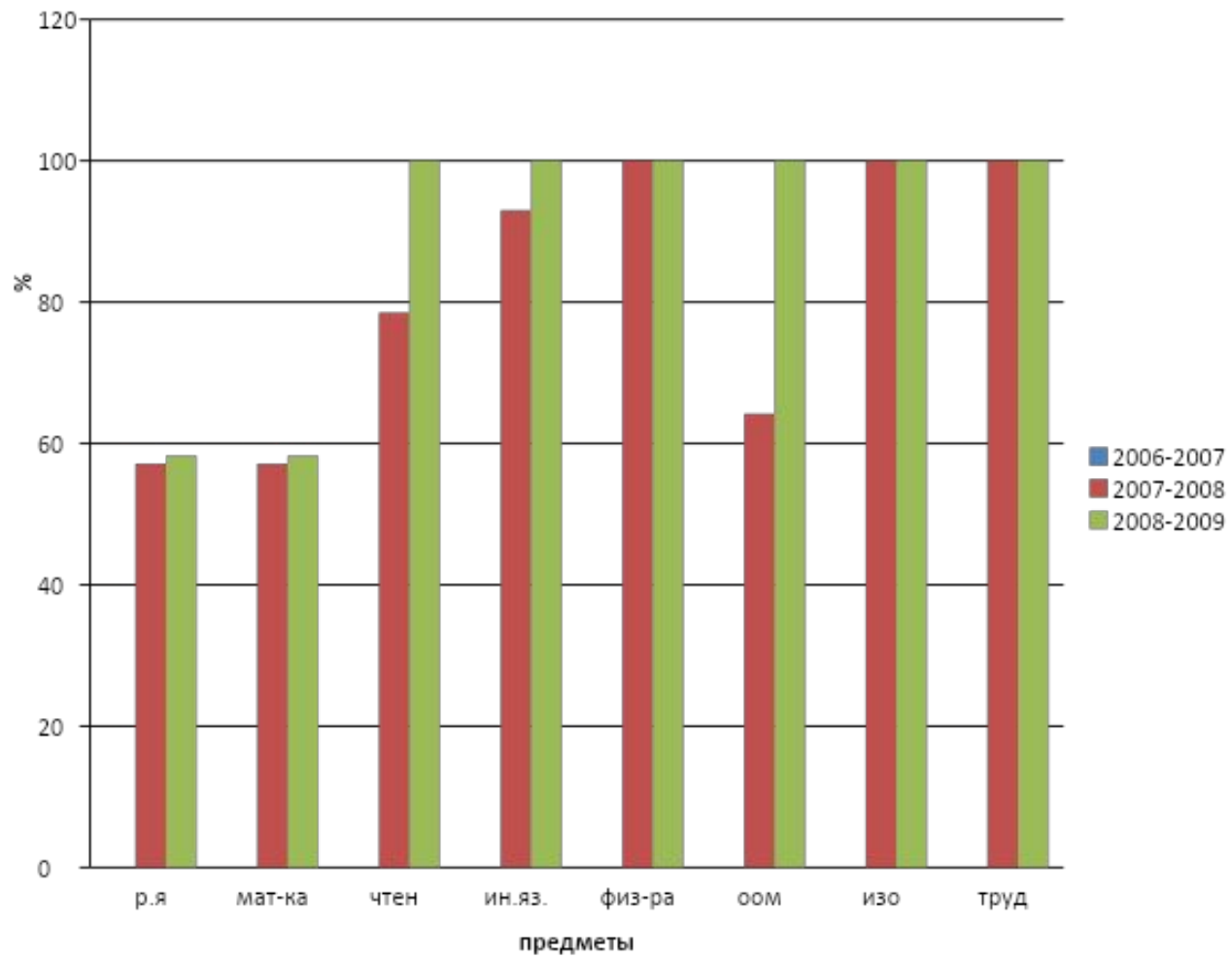
Старшая школа

год	%успеваемости	%качества
2006	100	45,4
2007		
2007	100	59
2008		
2008	100	66
2009		

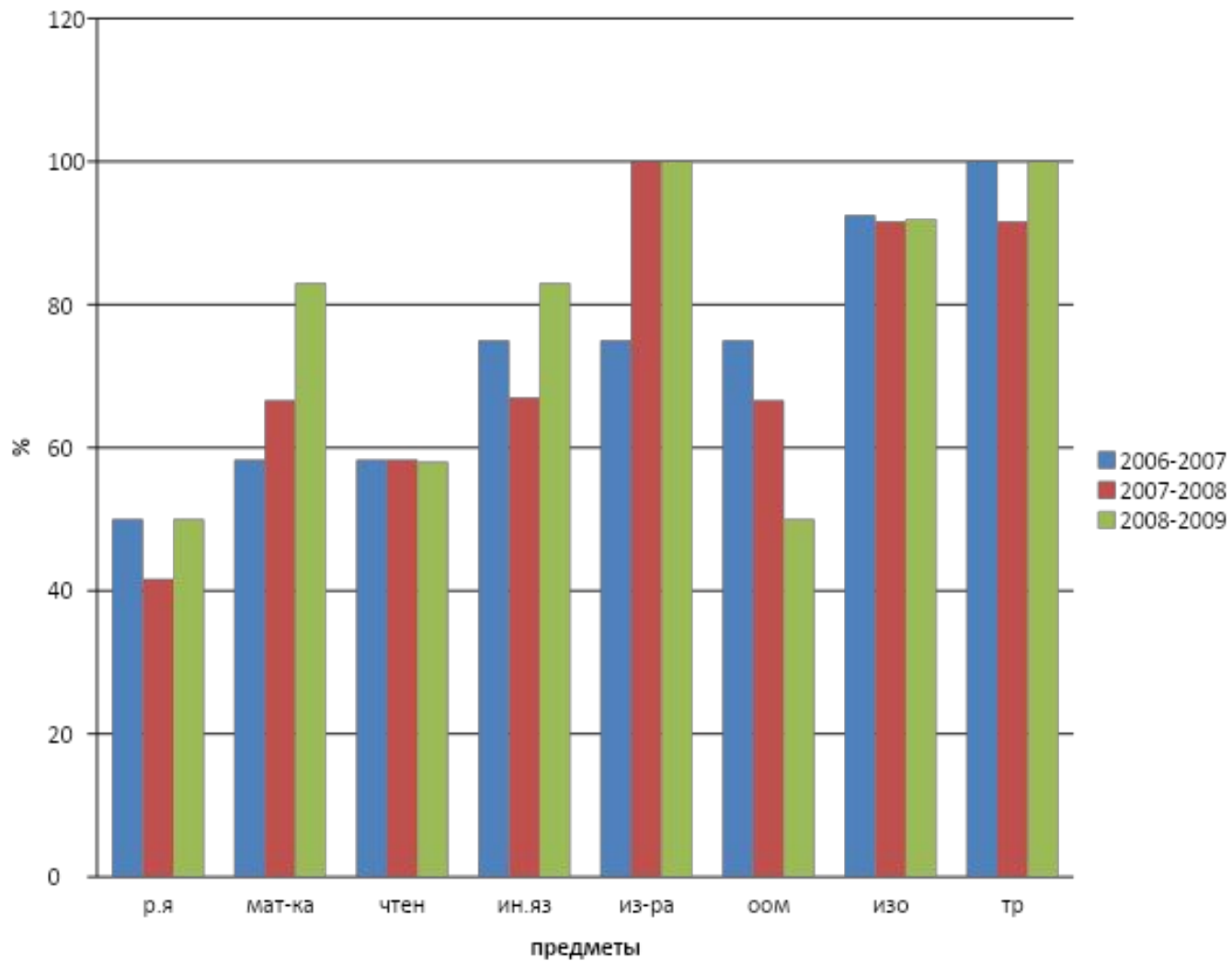
**По
классам:**

№/№	Класс	Ф. И. О. классного руководителя	2007- 2008		2008 - 2009	
			<i>усп.</i>	<i>кач.</i>	<i>усп.</i>	<i>кач.</i>
1	2	Верхотурцева О.А.			100	58,3
2	3	Щербакова Л.Н.	100	57,1	100	50
3	4	Девяткова Е.А.	100	41,7	100	41,7
4	5	Черных Л.Г. Носкова Р.Г.	100	50	100	50
5	6	Тонитских О.В.	100	66,7	100	66,7
6	7	Осокина Т.Е.	100	70,5	100	73,3
7	8	Шахматова Е.А.	100	63,6	100	54,5
8	9	Воронова Е.Ф.	100	47	100	38,9
9	10	Дегтярёва С.А.	100	16,6	100	57,1
10	11	Заговеньева И.А.	100	60	100	75

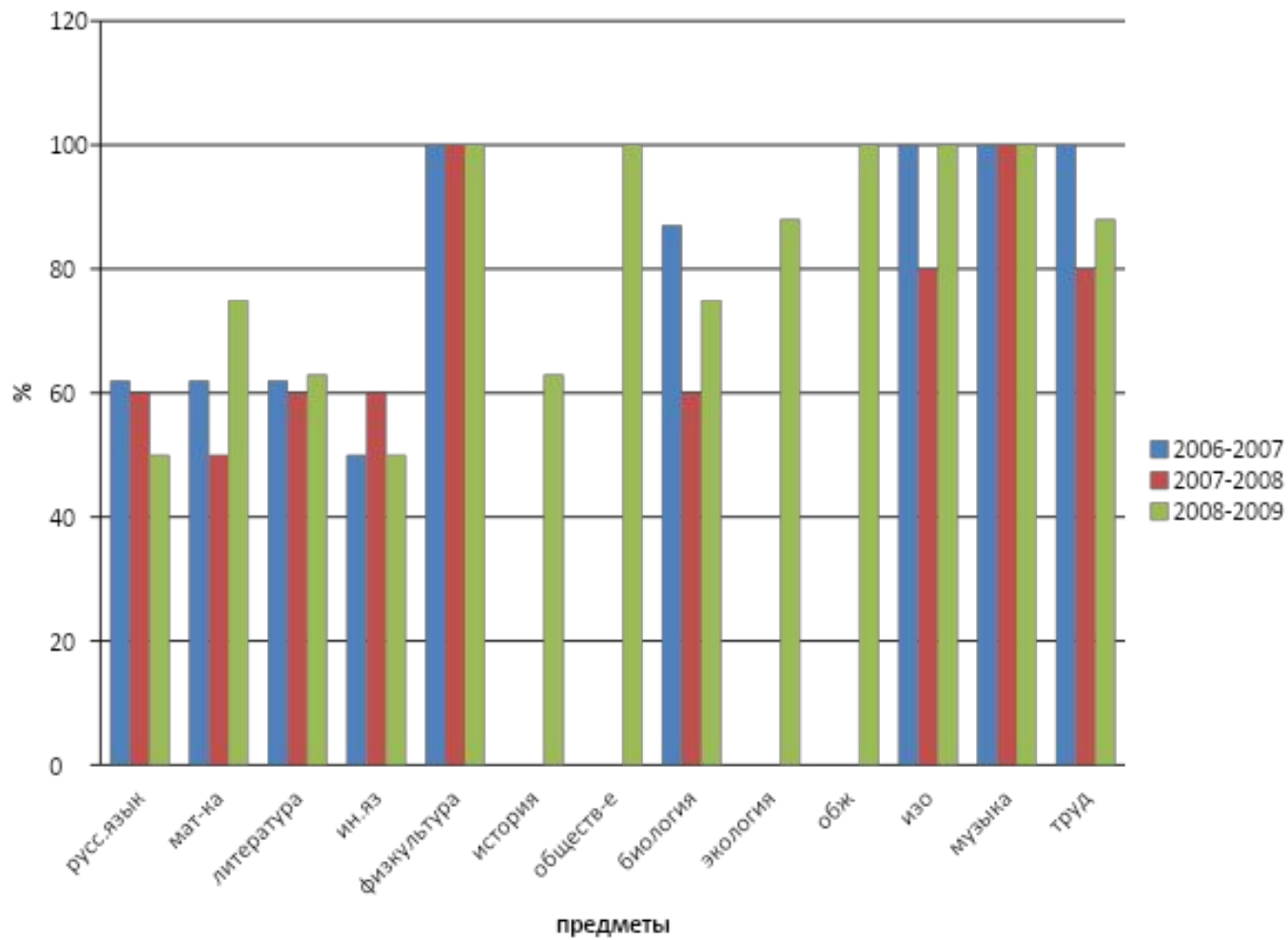
диагностика качества обучения 3 класс



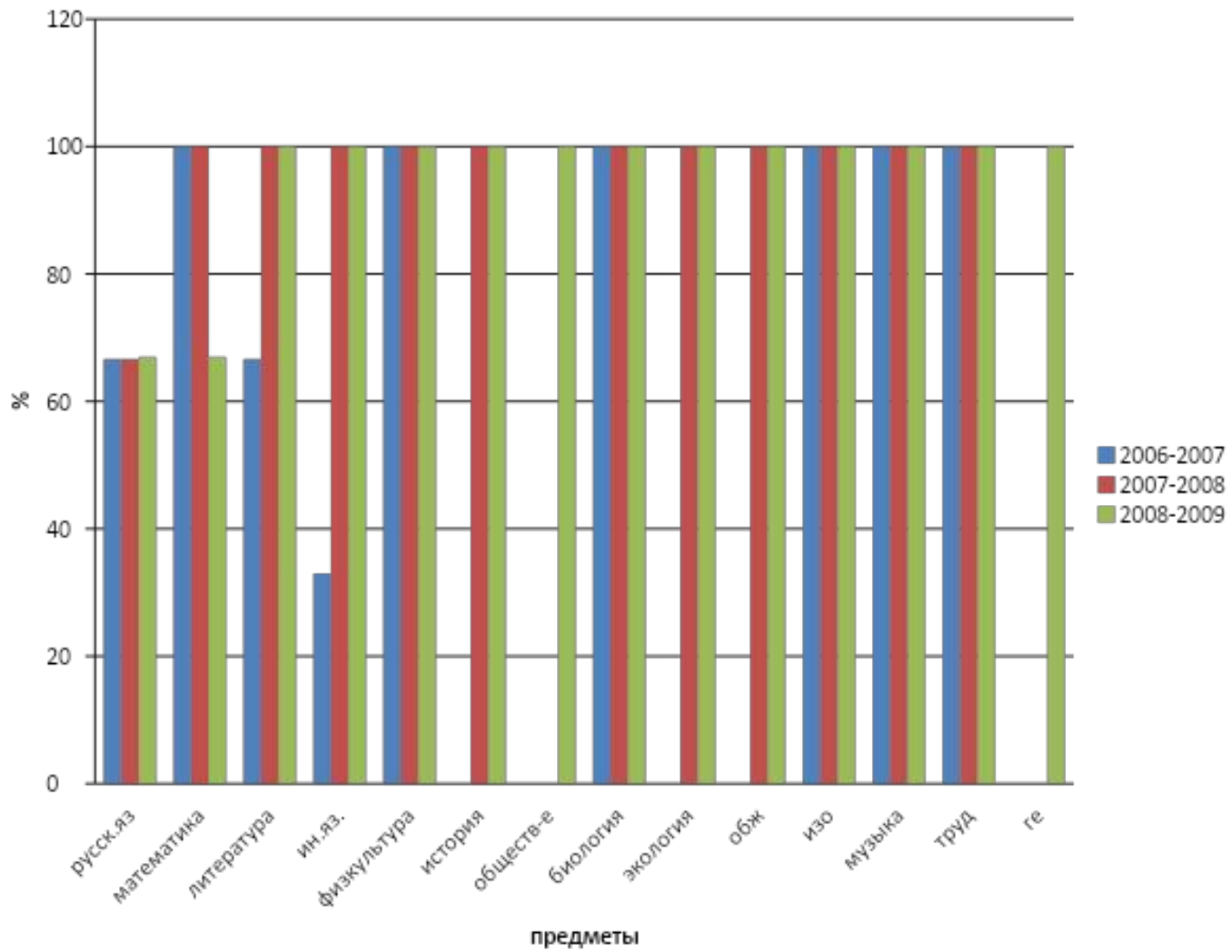
диагностика качества обучения 4класс



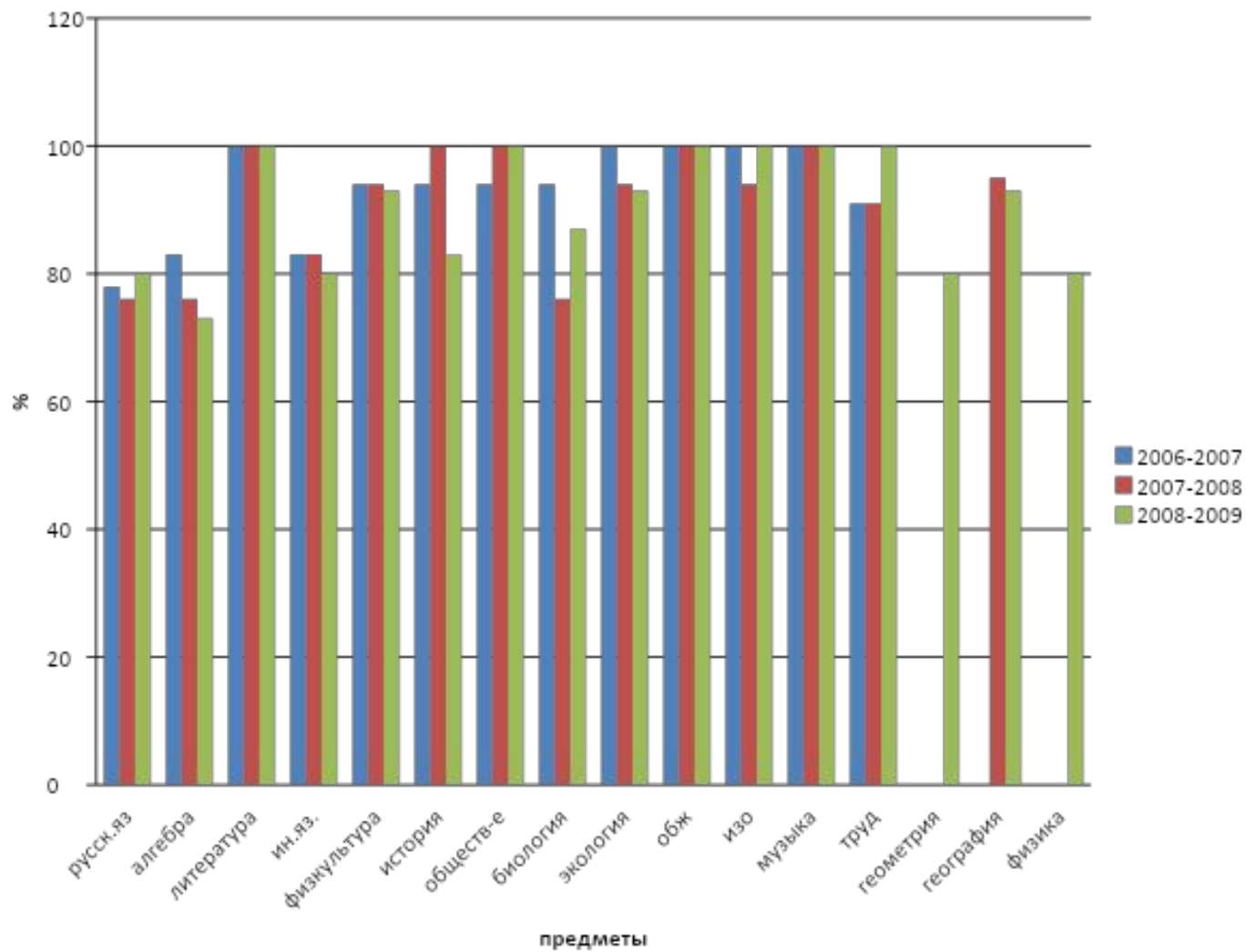
диагностика качества обучения 5 класс



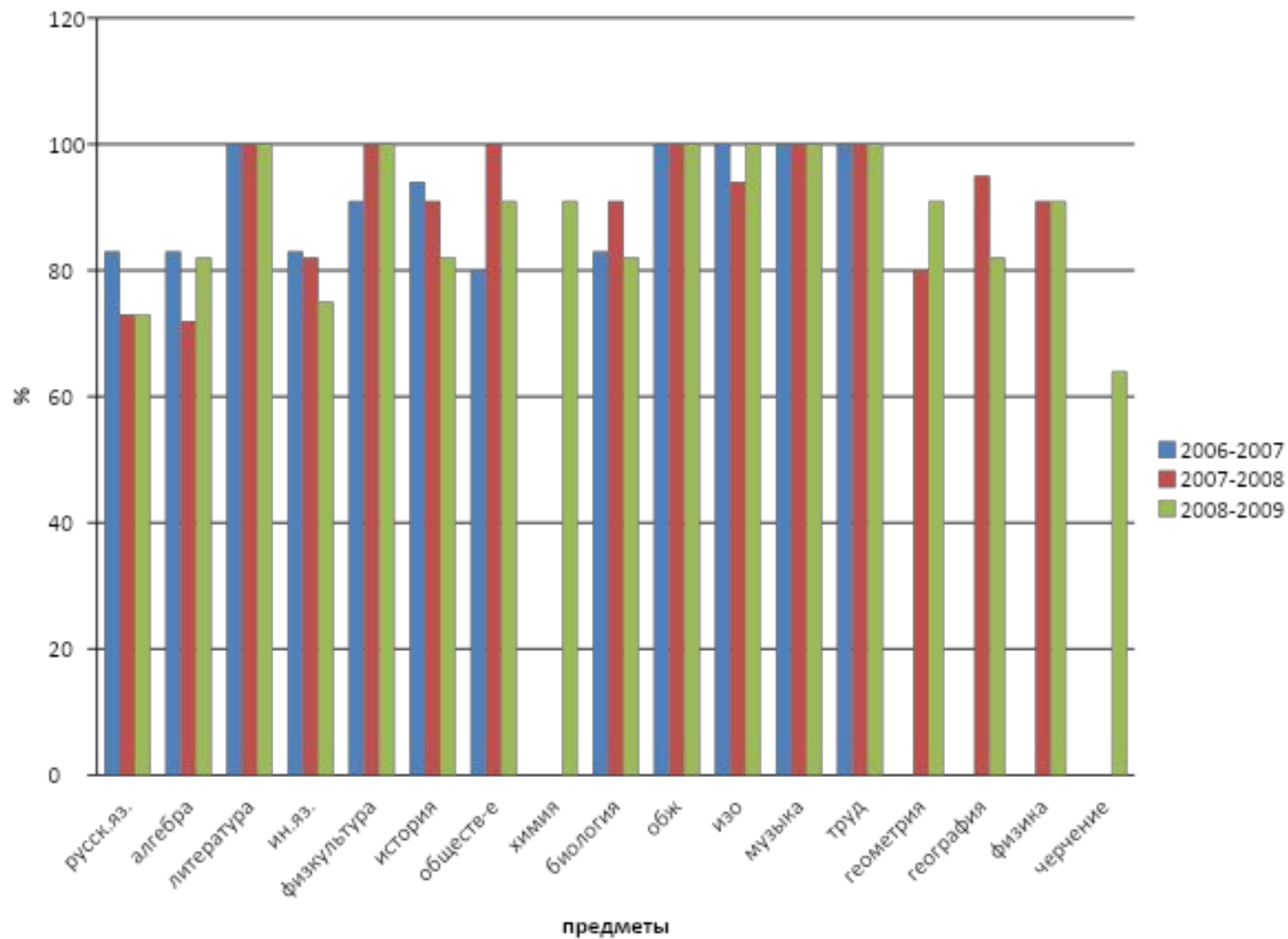
диагностика качества обучения 6 класс



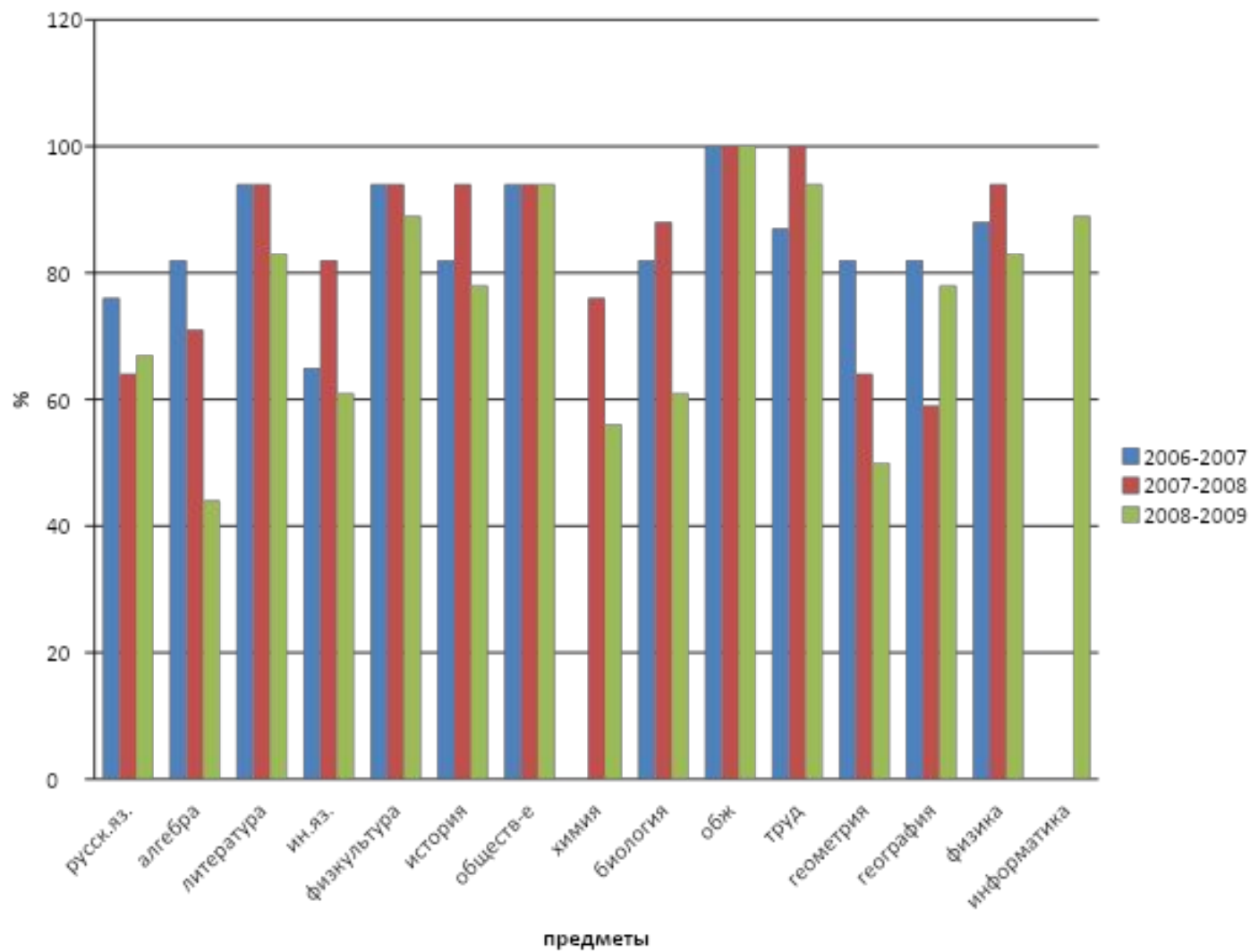
диагностика качества обучения 7 класс



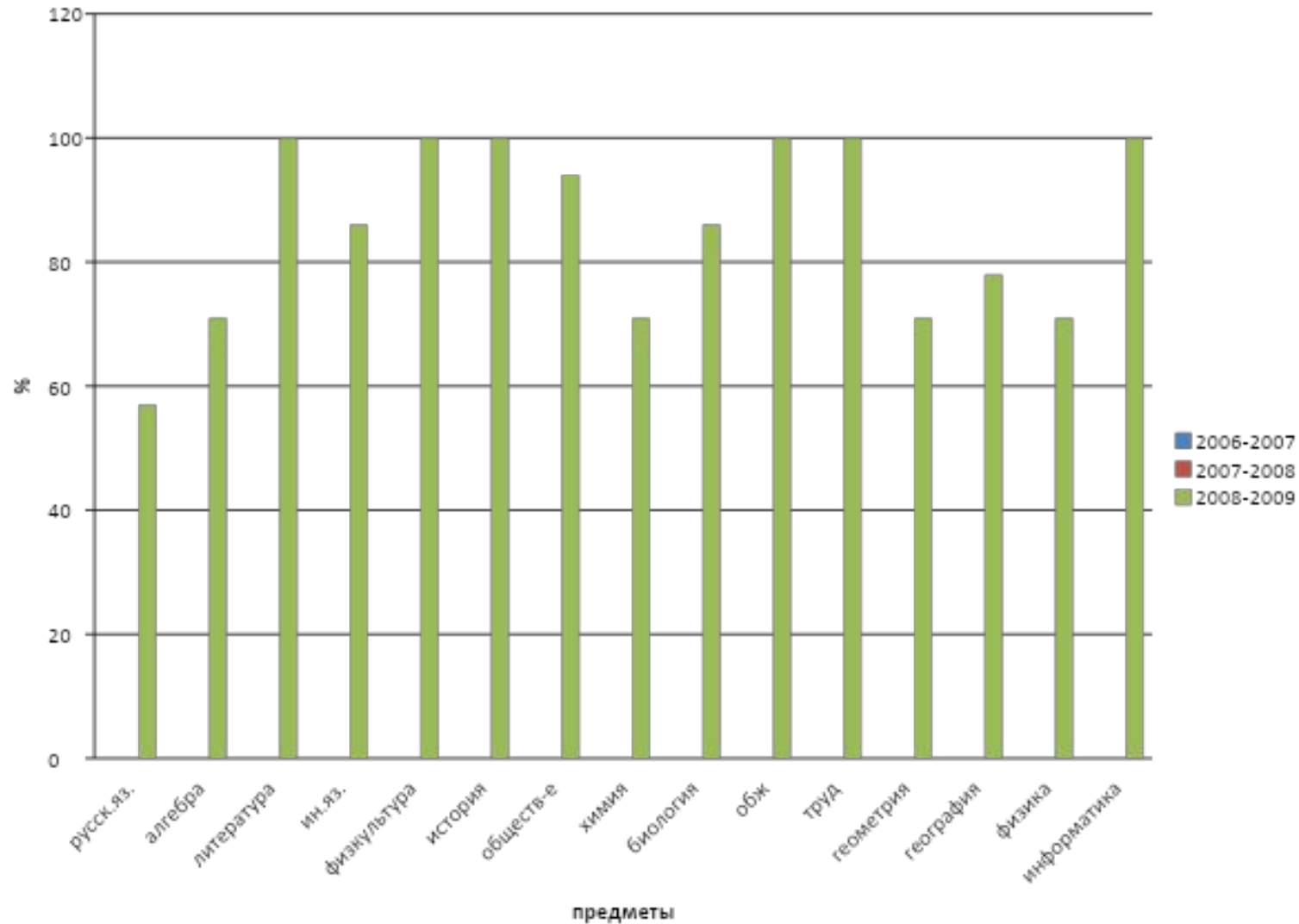
диагностика качества обучения 8 класс



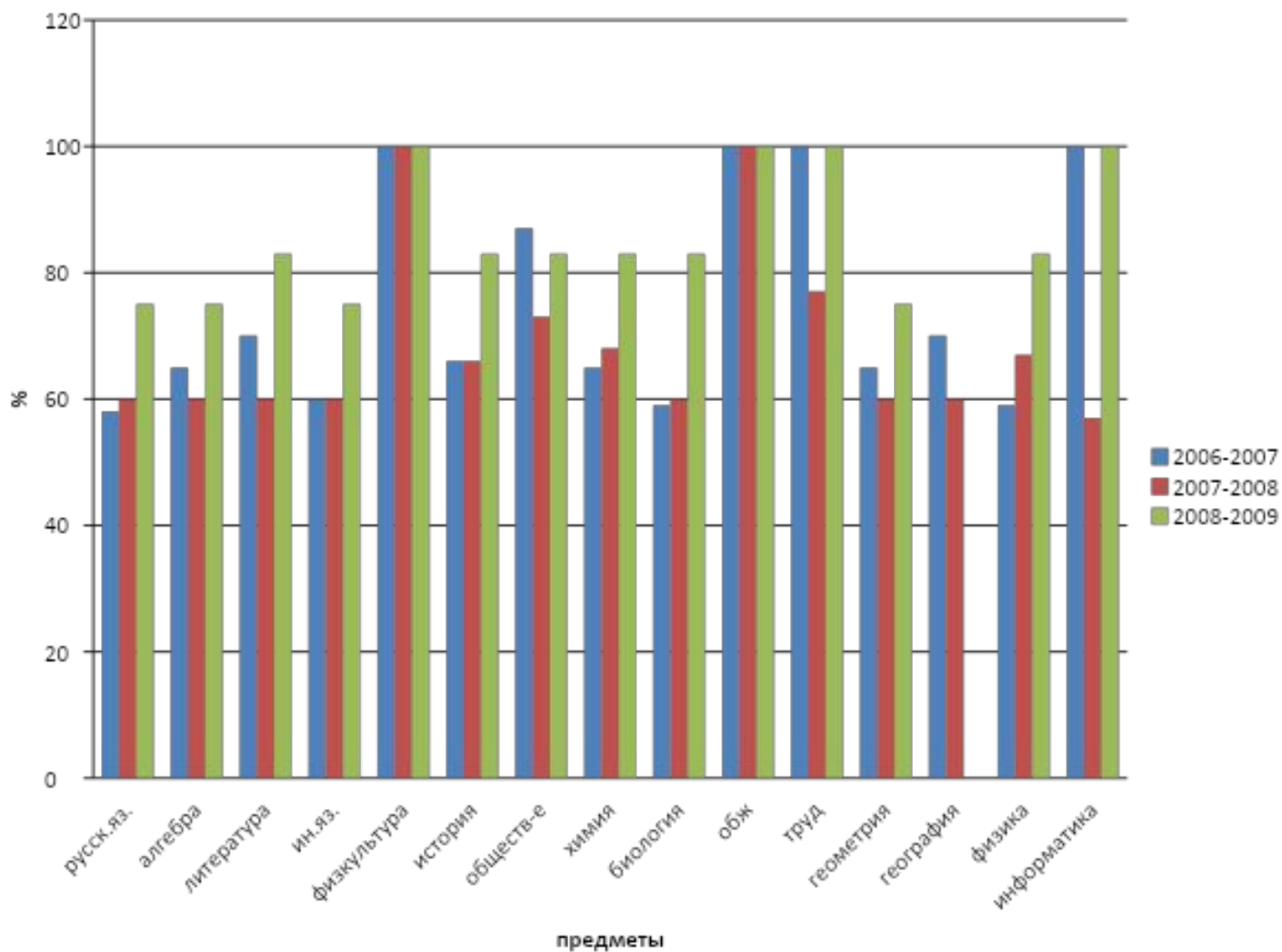
диагностика качества обучения 9 класс



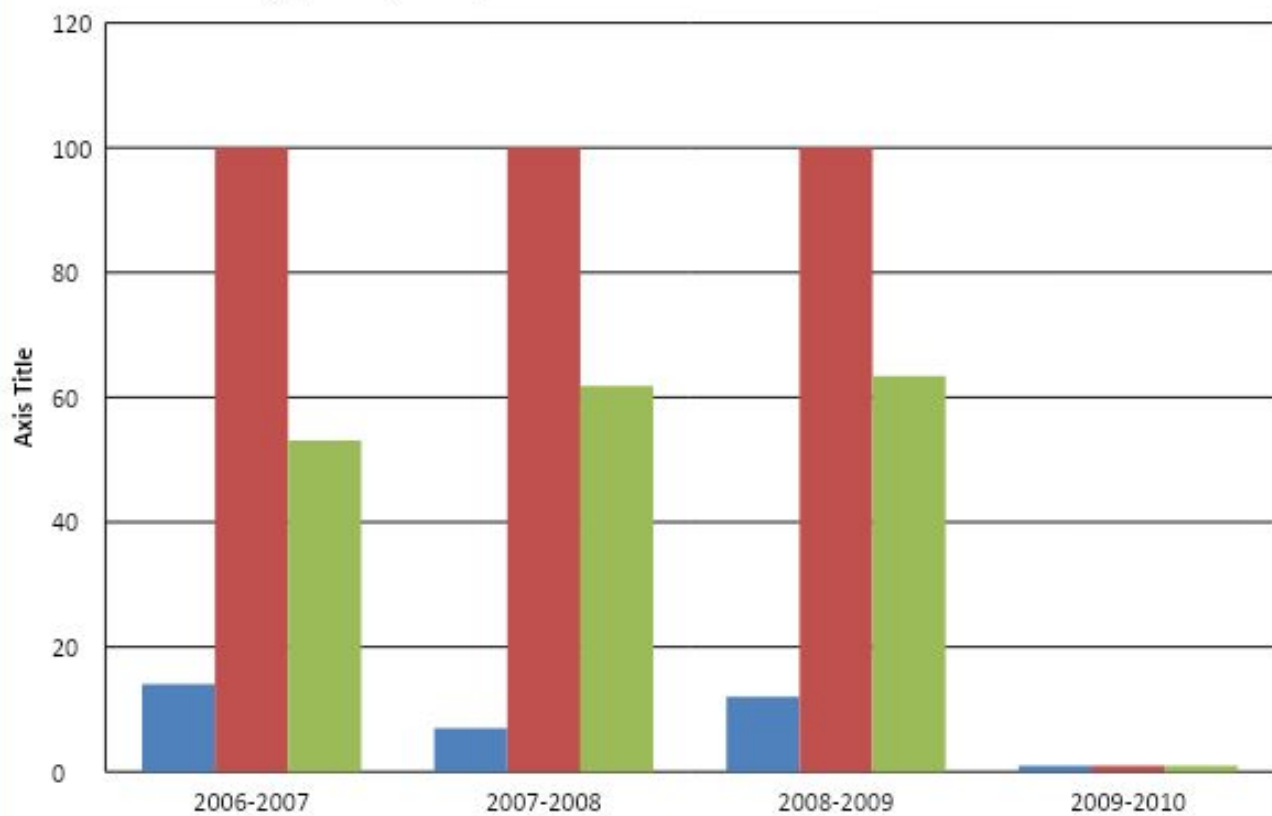
диагностика качества обучения 10класс



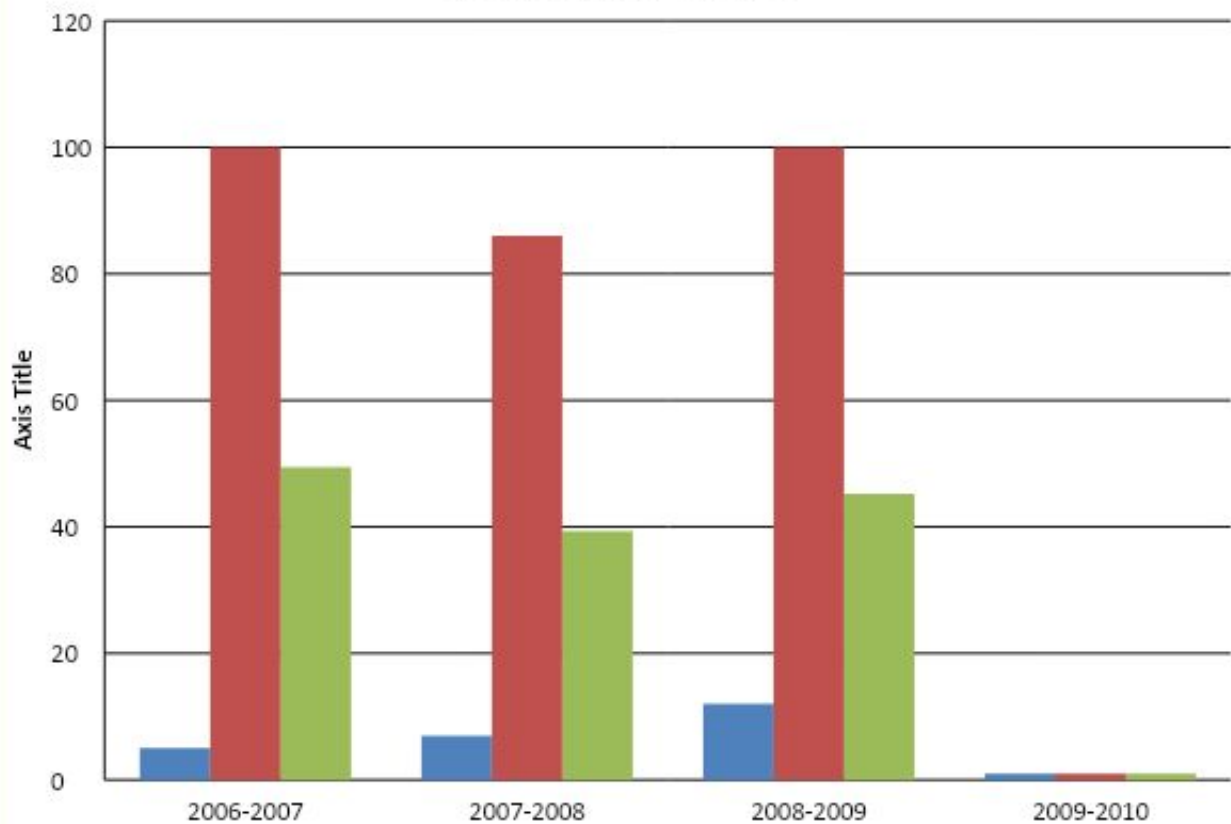
диагностика качества обучения 11класс



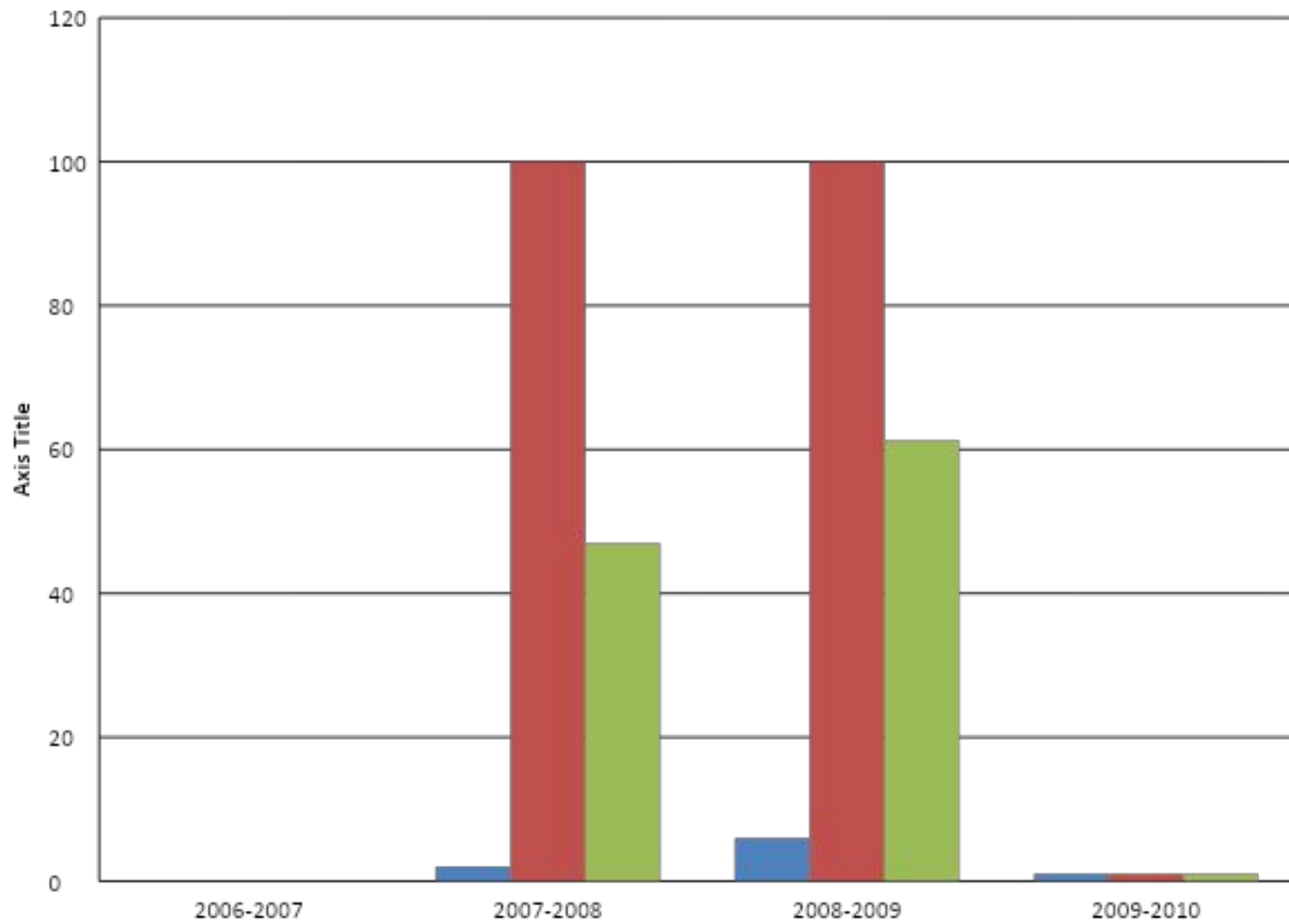
Сравнительный анализ результатов ЕГЭ
по русскому языку 11класс



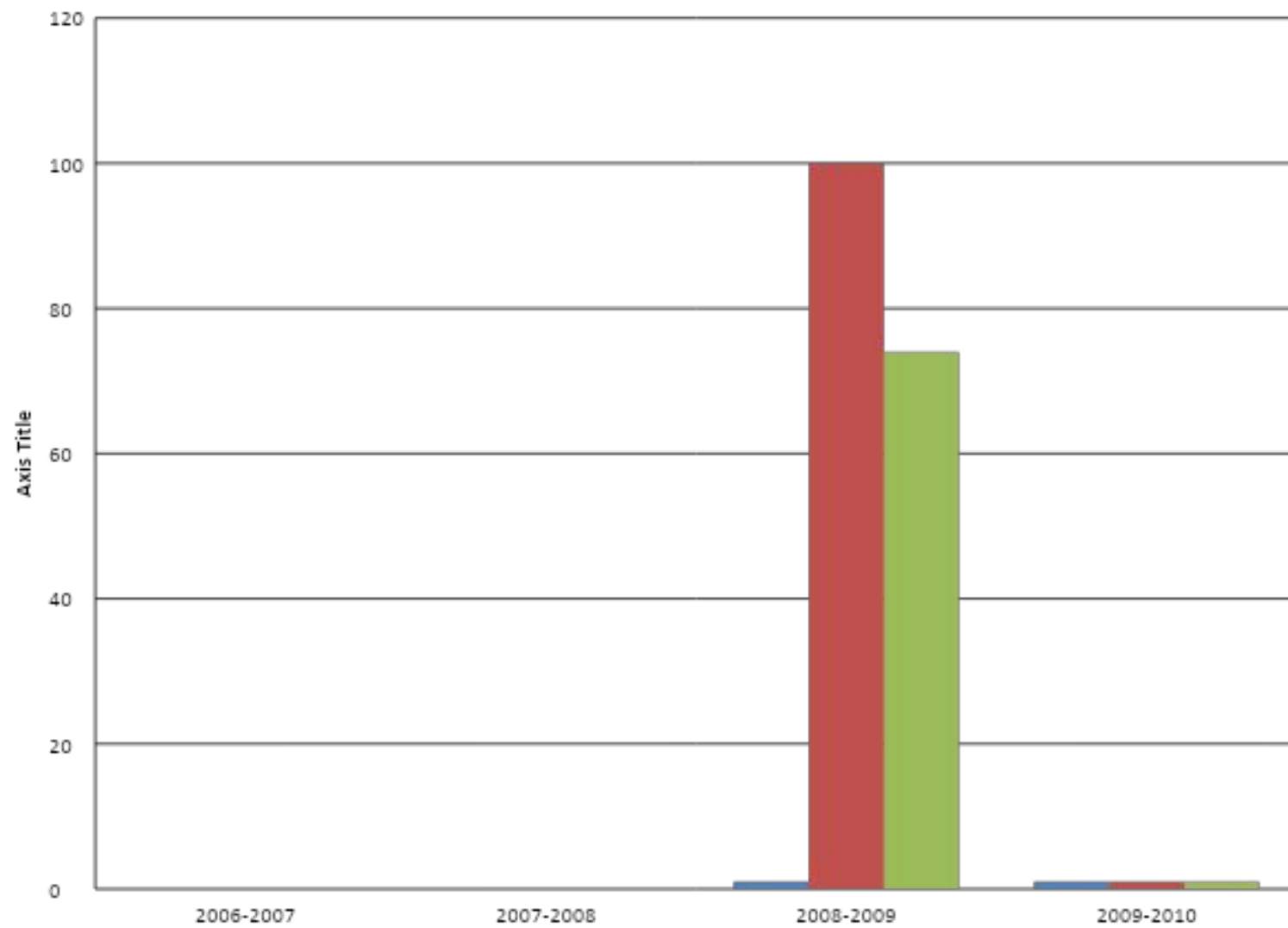
Сравнительный анализ результатов ЕГЭ
по математике 11класс



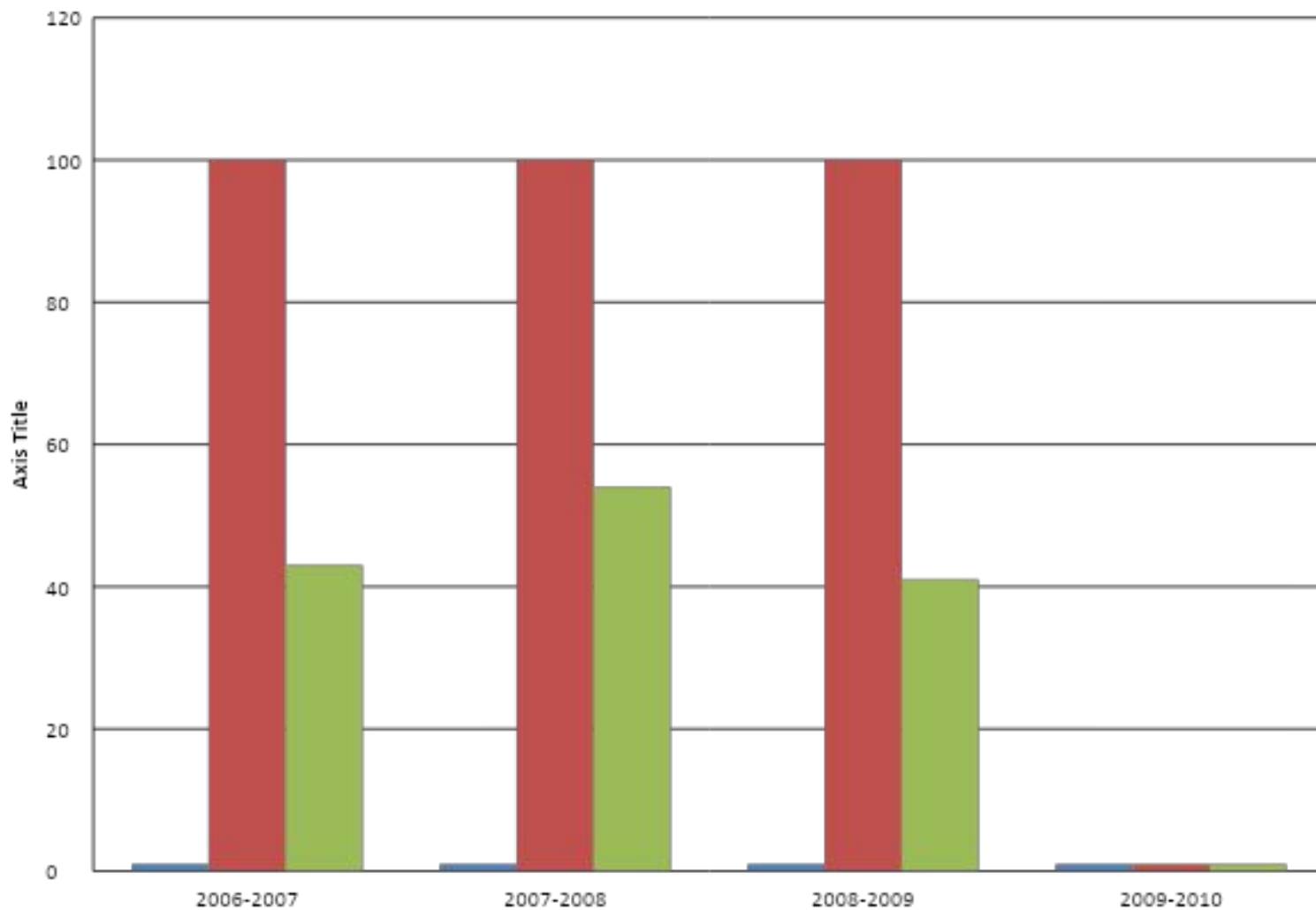
Сравнительный анализ ЕГЭ
по биологии 11 класс



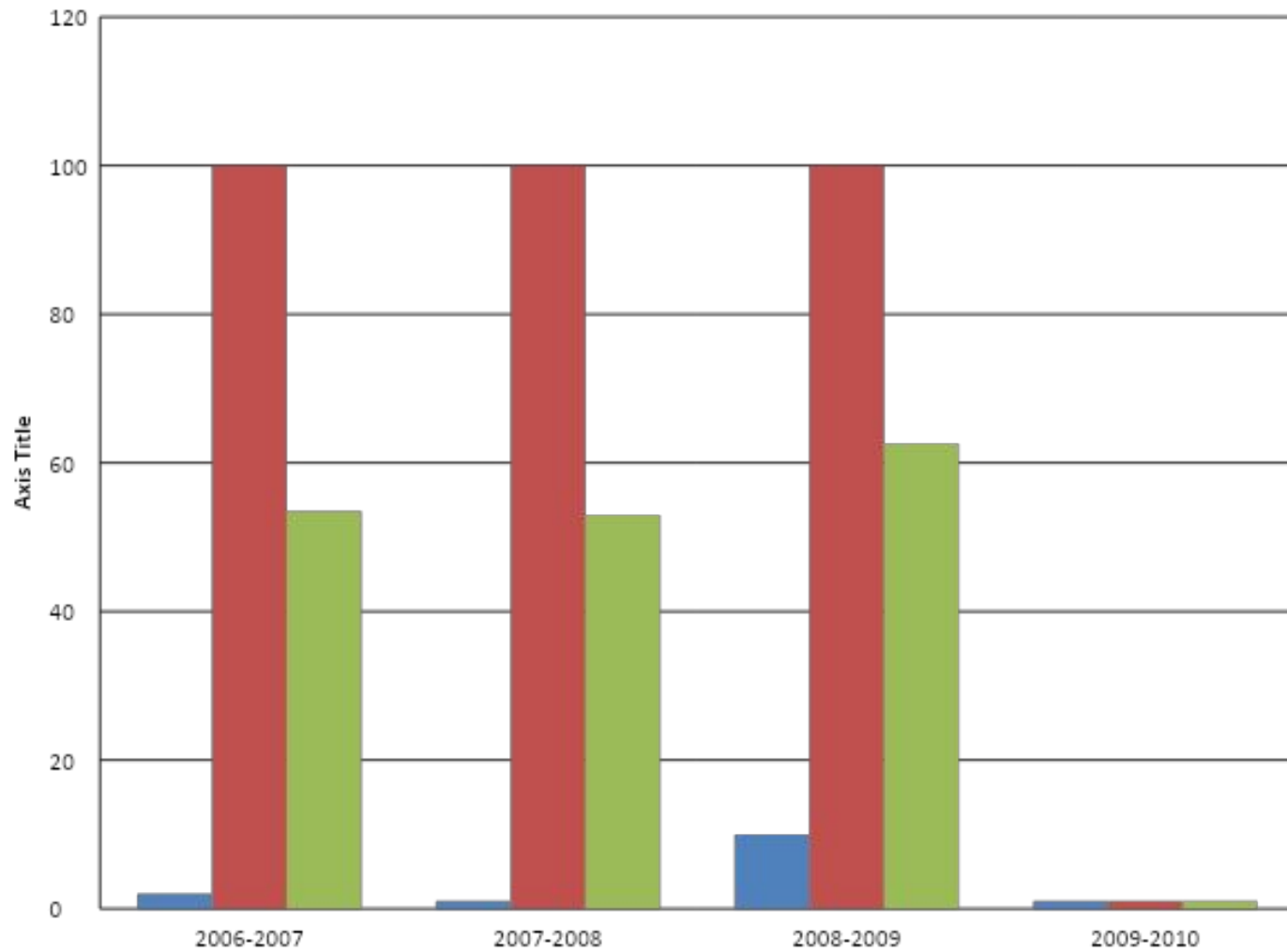
Сравнительный анализ ЕГЭ
по географии 11класс



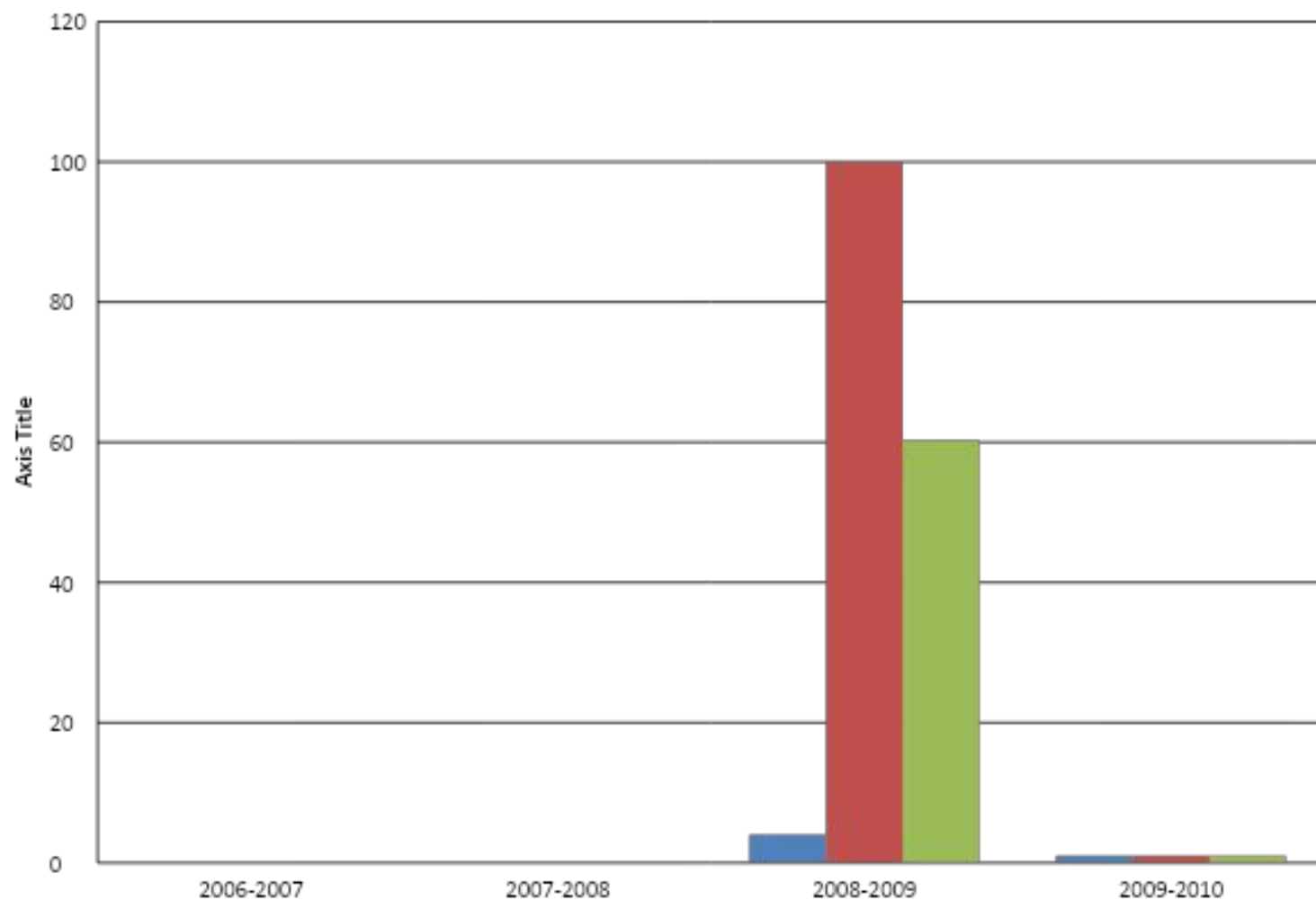
Сравнительный анализ результатов ЕГЭ по химии



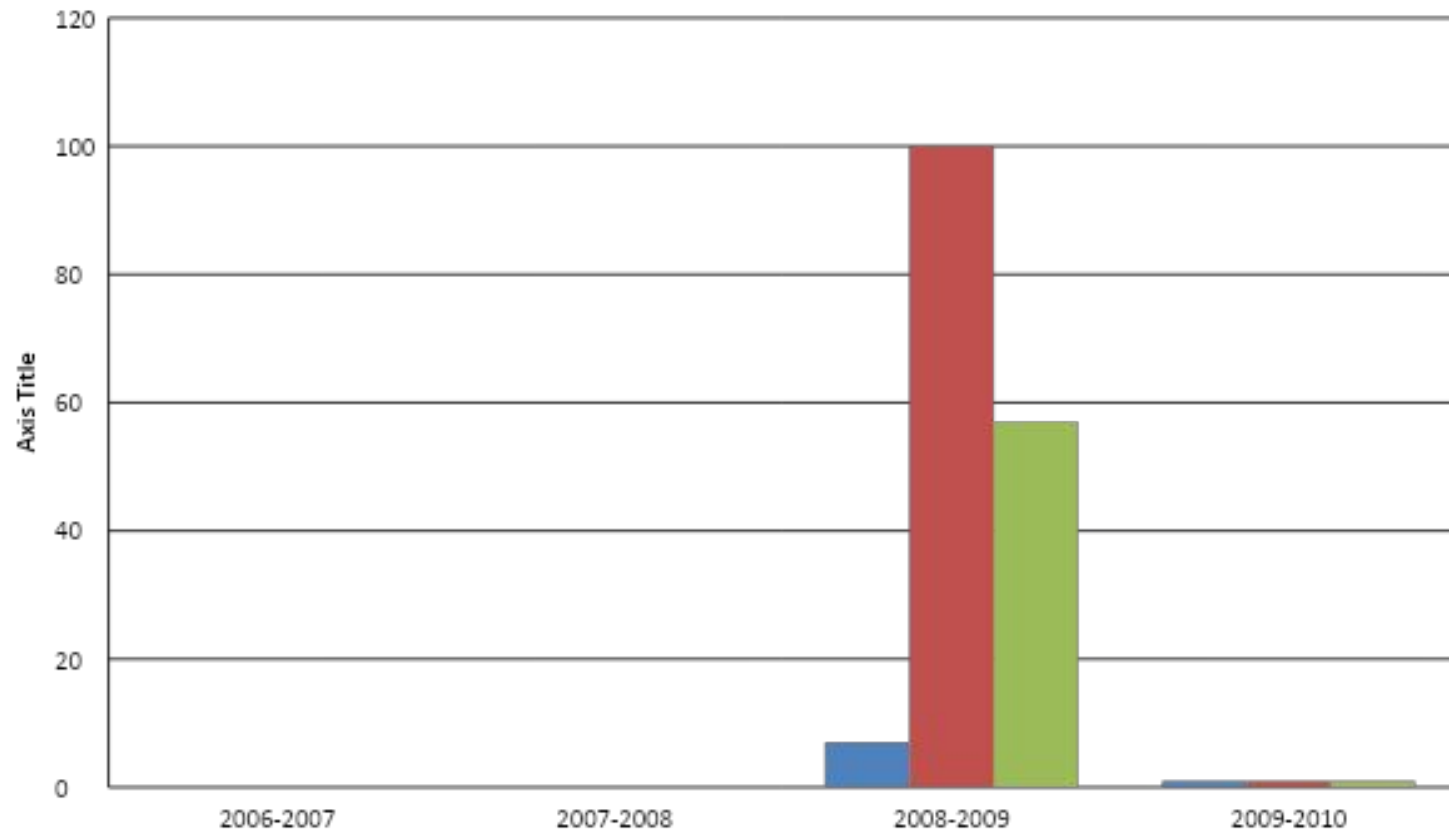
Сравнительный анализ результатов ЕГЭ
по обществознанию



Сравнительный анализ результатов ЕГЭ по литературе



Сравнительный анализ результатов ЕГЭ
по истории 11класс



промежуточная аттестация.

Класс	дата	предмет	% выполнения	% качества
4	14.05	Русский язык	100	75
	19.05	математика	91,6	83,3
5	14.05	Русский язык	75,5	37,5
	19.05	Математика	87,5	50
6	21.05	Математика	100	66,7
	14.05	Русский язык	100	100
7	21.05	Математика	93,3	53,3
	19.05	Русский язык	100	93
8	12.05	Математика	100	81,8
	20.05	Русский язык	91	80
	15.05	Физкультура	100	100
10	19.05	Математика	87,5	37,5
	12.05	Русский язык	87,5	62,5
	20.05	Биология (профиль)	100	100

