



---

# Памятка по заполнению бланков ЕГЭ

# Пункт проведения экзамена (ППЭ)

---

- инструктаж участников ЕГЭ по заполнению бланков
- проведение экзамена
- завершение экзамена в ППЭ
- апелляции по процедуре проведения ЕГЭ


# Индивидуальный пакет участника ЕГЭ

**ЕДИНЫЙ ГОСУДАРСТВЕННЫЙ ЭКЗАМЕН**


**ПРОБНЫЙ**

**РУССКИЙ ЯЗЫК**

21 апреля 2008



КИМ № 55515111



БР № 31111111111114

# Содержание индивидуального пакета участника ЕГЭ

Единый государственный экзамен, РУССКИЙ ЯЗЫК, 11 класс, (1 - 1 / 12)

## Единый государственный экзамен по РУССКОМУ ЯЗЫКУ Вариант № 1

### Инструкция по выполнению работы

На выполнение экзаменационной работы по русскому языку дается 3 часа (180 минут). Работа состоит из 3 частей.  
Часть 1 включает 31 задание (A1 – A31). К каждому из них даны 4 варианта ответа, из которых только один правильный.  
Часть 2 состоит из 8 заданий (B1 – B8). Ответы к этим заданиям вы должны сформулировать самостоятельно.

одного задания (C1) и представляет собой югу по тексту (сочинение), задания в том порядке, в котором они даны, пропускайте задание, которое не удаётся или к следующему. Если после выполнения задания, вы можете вернуться к пропущенным заданиям от сложности каждого задания к самым лёгким. Баллы, полученные вами за задание, суммируются. Постарайтесь выполнить как можно больше баллов.

**Желаем успеха!**

Издатель в сфере образования в лице Российской Федерации  
Издательство «Эксмо»

Единый государственный экзамен, РУССКИЙ ЯЗЫК, 11 класс, (1 - 2 / 12)

## Часть 1

При выполнении заданий этой части в бланке ответов № 1 под номером выполняемого вами задания (A1 – A31) поставьте знак «х» в клеточку, номер которой соответствует номеру выбранного вами ответа.

- A1** В каком слове при произношении происходит озвончение согласного звука?  
1) позволить 2) косыба 3) безработный 4) метрак
- A2** В каком слове верно выделена буква, обозначающая ударный гласный звук?  
1) шеАльт 2) прыблА 3) наИза 4) клеИть
- A3** В каком предложении вместо слова ВОДНЫЙ нужно употребить ВОДИНЬИСТЫЙ?  
1) На месте ВОДНОЙ гряды часто возникает грязная болотная трясина, которая постепенно зарастает лесом.  
2) Со временем ВОДНАЯ поверхность озера становится зеленоватой или красноватой: в ней поселяются мириады клеток микроводорослей.  
3) Незамкомел подарил мне букетик лозовых цветов с ВОДНЫМИ стеблами.  
4) ВОДНЫЙ стадион – гордость района и излюбленное место горожан, куда они приходят семьями в выходные дни.
- A4** Укажите пример с ошибкой в образовании формы слова.  
1) мошка под дождём  
2) кесенных пиджаков  
3) чудаснейшим образом  
4) здоровые дёсны
- A5** Укажите грамматически правильное продолжение предложения.  
**Разбивая виноградники,**  
1) крестьяне учитывали рельеф местности.  
2) большое значение имеют географические факторы.  
3) учитывается состав почвы.  
4) торговцами определялись потребности в винограде.



© 2010 Федеральное агентство по образованию в сфере образования в лице Российской Федерации  
Издательство «Эксмо»

При недостатке места для ответа используйте обратную сторону бланка



# Единый государственный экзамен - 2008

## Дополнительный бланк ответов № 2



Регион Код предмета Название предмета

--	--	--

Резерв - 9

Следующий дополнительный бланк ответов № 2

Лист №

Перепишите значения полей "регион", "код предмета", "название предмета" из БЛАНКА РЕГИСТРАЦИИ.

Отвечая на задания типа С, пишите аккуратно и разборчиво, соблюдая разметку страницы.

Не забудьте указать номер задания, на которое Вы отвечаете, например, С1.

Условия задания переписывать не нужно.

**ВНИМАНИЕ!** Данный бланк использовать только после заполнения основного бланка ответов № 2.

# Единый государственный экзамен - 2008

## Дополнительный бланк ответов № 2



--	--	--

Резерв - 9

Следующий дополнительный бланк ответов № 2

Лист №

Перепишите значения полей "регион", "код предмета", "название предмета" из БЛАНКА РЕГИСТРАЦИИ. Отвечая на задания типа С, пишите аккуратно и разборчиво, соблюдая разметку страницы. Не забудьте указать номер задания, на которое Вы отвечаете, например, С1. Условия задания переписывать не нужно.

**ВНИМАНИЕ!** Данный бланк использовать только после заполнения основного бланка ответов № 2.

Единый государственный экзамен - 2008  
**Бланк ответов № 1**

3 111111 111114

Регион Код предмета Название предмета

Резерв - 9

Следующий дополнительный бланк ответов № 1

Лист №

Перепишите значения полей "регион", "код предмета", "название предмета" из БЛАНКА РЕГИСТРАЦИИ. Отвечая на задания типа С, пишите аккуратно и разборчиво, соблюдая разметку страницы. Не забудьте указать номер задания, на которое Вы отвечаете, например, С1. Условия задания переписывать не нужно.

**ВНИМАНИЕ!** Данный бланк использовать только после заполнения основного бланка ответов № 1.

Единый государственный экзамен - 2008  
**Бланк ответов № 2**

3 111111 111114

Регион Код предмета Название предмета

Резерв - 9

Следующий дополнительный бланк ответов № 2

Лист №

Перепишите значения полей "регион", "код предмета", "название предмета" из БЛАНКА РЕГИСТРАЦИИ. Отвечая на задания типа С, пишите аккуратно и разборчиво, соблюдая разметку страницы. Не забудьте указать номер задания, на которое Вы отвечаете, например, С1. Условия задания переписывать не нужно.

**ВНИМАНИЕ!** Данный бланк использовать только после заполнения основного бланка ответов № 2.

Единый государственный экзамен - 2008  
**Бланк регистрации**

3 111111 111114

Регион Код предмета Название предмета

Резерв - 9

Следующий дополнительный бланк ответов № 2

Лист №

Перепишите значения полей "регион", "код предмета", "название предмета" из БЛАНКА РЕГИСТРАЦИИ. Отвечая на задания типа С, пишите аккуратно и разборчиво, соблюдая разметку страницы. Не забудьте указать номер задания, на которое Вы отвечаете, например, С1. Условия задания переписывать не нужно.

**ВНИМАНИЕ!** Данный бланк использовать только после заполнения основного бланка ответов № 2.

При недостатке места для ответа используйте обратную сторону бланка

## Общие принципы заполнения полей бланков ЕГЭ

---

Все бланки ЕГЭ заполняются только **яркими черными чернилами.**

Допускается использование только **гелевой, капиллярной или перьевой ручек.**

Выпускник должен изображать каждую

цифру и букву

во всех заполняемых полях бланка регистрации и бланков ответов, тщательно копируя образец ее написания из верхней части бланка с образцами написания символов.

Заполнять гелевой или капиллярной ручкой ЧЕРНЫМИ чернилами ЗАГЛАВНЫМИ ПЕЧАТНЫМИ БУКВАМИ по следующим образцам:

А	Б	В	Г	Д	Е	Ё	Ж	З	И	Й	К	Л	М	Н	О	П	Р	С	Т	У	Ф	Х	Ц	Ч	Ш	Щ	Ъ	Ы	Ь	Э	Ю	Я	1	2	3	4	5	6	7	8	9	0
A	B	C	D	E	F	G	H	I	J	K	L	M	N	O	P	Q	R	S	T	U	V	W	X	Y	Z	,	-	À	Á	Ä	Ö	È	É	Ê	Ë	Ì	Í	Û	Ü	ß		



Каждое поле в бланках заполняется, начиная с первой позиции (в том числе и поля для занесения фамилии, имени и отчества экзаменуемого).

Сведения об участнике единого государственного экзамена																		
Фамилия	И	В	А	Н	О	В												
Имя	И	В	А	Н														
Отчество <small>(при наличии)</small>	И	В	А	Н	О	В	И	Ч										
Документ	Серия	4	0	0	0		Номер	1	5	4	0	0	0		Пол	<input type="checkbox"/> Ж	<input checked="" type="checkbox"/> М	
Резерв - 2							Резерв - 3							Резерв - 4			Факт выхода из аудитории во время экзамена	<input type="checkbox"/>

Если выпускник не имеет информации для заполнения поля, он должен оставить его ПУСТЫМ (не делать прочерков)

## Категорически запрещается:

---

- ✓ делать в полях бланков какие-либо записи и пометки, не относящиеся к содержанию полей бланков;
- ✓ делать какие-либо надписи и пометки вне полей бланков;
- ✓ делать какие-либо надписи и пометки в полях, заполненных типографским способом (штрихкоды).  
На бланках ответов № 1 и № 2 (дополнительном бланке ответов № 2) не должно быть пометок, содержащих информацию о личности



# ✓ Бланк регистрации ЕГЭ

*В верхней части бланка расположены:*

Единый государственный экзамен - 2008

**Бланк  
регистрации**

3 1 1 1 1 1 1 1 1 1 1 1 1 1 4

Регион	Код образовательного учреждения	Класс Номер Буква	Код пункта проведения ЕГЭ	Номер аудитории	Дата проведения ЕГЭ
					Д Д - М М - 0 8
Код предмета	Название предмета	Служебная отметка		Резерв - 1	

Заполнять гелевой или капиллярной ручкой ЧЕРНЫМИ чернилами ЗАГЛАВНЫМИ ПЕЧАТНЫМИ БУКВАМИ по следующим образцам:

А Б В Г Д Е Ж З И Й К Л М Н О П Р С Т У Ф Х Ц Ч Ш Щ Ъ Ы Ь Э Ю Я | 1 2 3 4 5 6 7 8 9 0 X V I I L -

**ВНИМАНИЕ!** Все бланки и листы с контрольными измерительными материалами рассматриваются в комплекте.

- ✓ вертикальный и горизонтальный штрих-коды,
- ✓ строка с образцами написания символов,
- ✓ поле для подписи экзаменуемого,
- ✓ поля для рукописного занесения информации:

# ✓ Бланк регистрации ЕГЭ

поля для рукописного занесения информации:

Единый государственный экзамен - 2008						
Бланк регистрации						
Регион	Код образовательного учреждения	Класс Номер	Буква	Код пункта проведения ЕГЭ	Номер аудитории	Дата проведения ЕГЭ
77	11111	11	A	11	11	28-05-08
Код предмета	Название предмета		Служебная отметка			Резерв - 1

- ✓ код региона;
- ✓ код образовательного учреждения;
- ✓ класс: номер, буква;
- ✓ код пункта проведения ЕГЭ;
- ✓ номер аудитории;
- ✓ дата экзамена;

# Код и название предмета:

Единый государственный экзамен - 2008

Бланк  
регистрации

3 1111111 111114

Регион	Код образовательного учреждения	Класс Номер Буква	Код пункта проведения ЕГЭ	Номер аудитории	Дата проведения ЕГЭ
77	1111	11A	11	11	28-05-08
Код предмета	Название предмета	Служебная отметка			Резерв - 1
2	МАТЕМАТИК				

## Кодировка предметов

Русский язык - 01	География - 08
Математика - 02	Английский язык - 09
Физика - 03	Немецкий язык - 10
Химия - 04	Французский язык - 11
Биология - 06	Обществознание - 12
История - 07	Литература - 18
Информатика - 05	

Сведения об участнике единого государственного экзамена

Фамилия

И В А Н О В

Имя

И В А Н

Отчество  
(при наличии)

И В А Н О В И Ч

Документ

Серия

4 0 0 0 0

Номер

1 5 4 0 0 0

Пол

Ж

М

Резерв - 2

Резерв - 3

Резерв - 4

Факт выхода из аудитории  
во время экзамена

*В нижней части бланка регистрации расположена область замечаний выпускника по процедуре проведения ЕГЭ.*

---

*Заполнение соответствующих полей необязательно и производится по желанию выпускника.*

**ЗАМЕЧАНИЯ** участника ЕГЭ по процедуре проведения ЕГЭ.

**Заполнение НЕ ОБЯЗАТЕЛЬНО.**

Отметьте  замечания по проведению экзамена:

<input type="checkbox"/> Отсутствие организованной доставки участника в ППЭ при самостоятельном времени в пути более 1 часа	<input type="checkbox"/> Присутствие в аудитории преподавателей общеобразовательного предмета, по которому проводится ЕГЭ
<input type="checkbox"/> Вскрытие доставочного пакета осуществлялось НЕ в присутствии участника ЕГЭ	<input type="checkbox"/> Наличие нарушений дисциплины в аудитории

*С процедурой проведения единого государственного экзамена ознакомлен(-а).  
Совпадение цифровых значений штрихкода на бланке регистрации и уникального номера КИМ с кодами на конверте подтверждаю.*

Подпись участника ЕГЭ строго внутри окошка





Информация для заполнения полей этой части бланка должна быть продублирована с информацией, внесенной в бланк регистрации

↘ Единый государственный экзамен - 2008		↘ <i>Бланк ответов № 1</i>			
Заполнять гелевой или капиллярной ручкой ЧЕРНЫМИ чернилами ЗАГЛАВНЫМИ ПЕЧАТНЫМИ БУКВАМИ по следующим образцам:					
А Б В Г Д Е Ё Ж З И Й К Л М Н О П Р С Т У Ф Х Ц Ч Ш Щ Ъ Ы Ь Э Ю Я 1 2 3 4 5 6 7 8 9 0					
А В С D E F G H I J K L M N O P Q R S T U V W X Y Z , - Å Ä Å Ö Ø È É Ê Ë Ì Í Î Ï Ò Ó					
Регион	Код предмета	Название предмета		С процедурой приема единого государственного экзамена (взаимоименно). Сопоставление цифровых значений матрицы на бланке регистрации и уникального номера КИМ с лодкой на конверте (подтверждаем). Подпись участника ЕГЭ строго внутри окошка	
77	2	МАТЕМАТИК		Резерв - 5	
<b>ВНИМАНИЕ!</b> Все бланки и листы с контрольными измерительными материалами рассматриваются в комплекте.					

Номера заданий типа **A** с выбором ответа из предложенных вариантов

Образец написания метки  **ЗАПРЕЩЕНЫ** исправления в области ответов.  
 Будьте аккуратны. Случайный штрих внутри квадрата может быть воспринят как метка.

		A1	A2	A3	A4	A5	A6	A7	A8	A9	A10	A11	A12	A13	A14	A15	A16	A17	A18	A19	A20	A21	A22	A23	A24	A25	A26	A27	A28	A29	A30		
Номера вариантов ответа	1	<input checked="" type="checkbox"/>	<input type="checkbox"/>	<input type="checkbox"/>	<input type="checkbox"/>	<input type="checkbox"/>	<input checked="" type="checkbox"/>	<input type="checkbox"/>	<input type="checkbox"/>	<input type="checkbox"/>	<input type="checkbox"/>	<input type="checkbox"/>	<input type="checkbox"/>	<input type="checkbox"/>	<input type="checkbox"/>	<input type="checkbox"/>	<input type="checkbox"/>	<input type="checkbox"/>	<input type="checkbox"/>	<input type="checkbox"/>	<input type="checkbox"/>	<input type="checkbox"/>	<input type="checkbox"/>	<input type="checkbox"/>	<input type="checkbox"/>	<input type="checkbox"/>	<input type="checkbox"/>	<input type="checkbox"/>	<input type="checkbox"/>	<input type="checkbox"/>	<input type="checkbox"/>	1	
	2	<input type="checkbox"/>	<input checked="" type="checkbox"/>	<input type="checkbox"/>	<input type="checkbox"/>	<input type="checkbox"/>	<input type="checkbox"/>	<input type="checkbox"/>	<input type="checkbox"/>	<input checked="" type="checkbox"/>	<input type="checkbox"/>	<input type="checkbox"/>	<input type="checkbox"/>	<input type="checkbox"/>	<input type="checkbox"/>	<input type="checkbox"/>	<input type="checkbox"/>	<input type="checkbox"/>	<input type="checkbox"/>	<input type="checkbox"/>	<input type="checkbox"/>	<input type="checkbox"/>	<input type="checkbox"/>	<input type="checkbox"/>	<input type="checkbox"/>	<input type="checkbox"/>	<input type="checkbox"/>	<input type="checkbox"/>	<input type="checkbox"/>	<input type="checkbox"/>	<input type="checkbox"/>	2	
	3	<input type="checkbox"/>	<input type="checkbox"/>	<input type="checkbox"/>	<input checked="" type="checkbox"/>	<input type="checkbox"/>	<input type="checkbox"/>	<input checked="" type="checkbox"/>	<input type="checkbox"/>	<input type="checkbox"/>	<input type="checkbox"/>	<input type="checkbox"/>	<input type="checkbox"/>	<input type="checkbox"/>	<input type="checkbox"/>	<input type="checkbox"/>	<input type="checkbox"/>	<input type="checkbox"/>	<input type="checkbox"/>	<input type="checkbox"/>	<input type="checkbox"/>	<input type="checkbox"/>	<input type="checkbox"/>	<input type="checkbox"/>	<input type="checkbox"/>	<input type="checkbox"/>	<input type="checkbox"/>	<input type="checkbox"/>	<input type="checkbox"/>	<input type="checkbox"/>	<input type="checkbox"/>	<input type="checkbox"/>	3
	4	<input type="checkbox"/>	<input type="checkbox"/>	<input checked="" type="checkbox"/>	<input type="checkbox"/>	<input checked="" type="checkbox"/>	<input type="checkbox"/>	<input type="checkbox"/>	<input checked="" type="checkbox"/>	<input type="checkbox"/>	<input type="checkbox"/>	<input type="checkbox"/>	<input type="checkbox"/>	<input type="checkbox"/>	<input type="checkbox"/>	<input type="checkbox"/>	<input type="checkbox"/>	<input type="checkbox"/>	<input type="checkbox"/>	<input type="checkbox"/>	<input type="checkbox"/>	<input type="checkbox"/>	<input type="checkbox"/>	<input type="checkbox"/>	<input type="checkbox"/>	<input type="checkbox"/>	<input type="checkbox"/>	<input type="checkbox"/>	<input type="checkbox"/>	<input type="checkbox"/>	<input type="checkbox"/>	<input type="checkbox"/>	4
Номера вариантов ответа	1	A31	A32	A33	A34	A35	A36	A37	A38	A39	A40	A41	A42	A43	A44	A45	A46	A47	A48	A49	A50	A51	A52	A53	A54	A55	A56	A57	A58	A59	A60	1	
	2	<input type="checkbox"/>	<input type="checkbox"/>	<input type="checkbox"/>	<input type="checkbox"/>	<input type="checkbox"/>	<input type="checkbox"/>	<input type="checkbox"/>	<input type="checkbox"/>	<input type="checkbox"/>	<input type="checkbox"/>	<input type="checkbox"/>	<input type="checkbox"/>	<input type="checkbox"/>	<input type="checkbox"/>	<input type="checkbox"/>	<input type="checkbox"/>	<input type="checkbox"/>	<input type="checkbox"/>	<input type="checkbox"/>	<input type="checkbox"/>	<input type="checkbox"/>	<input type="checkbox"/>	<input type="checkbox"/>	<input type="checkbox"/>	<input type="checkbox"/>	<input type="checkbox"/>	<input type="checkbox"/>	<input type="checkbox"/>	<input type="checkbox"/>	<input type="checkbox"/>	<input type="checkbox"/>	2
	3	<input type="checkbox"/>	<input type="checkbox"/>	<input type="checkbox"/>	<input type="checkbox"/>	<input type="checkbox"/>	<input type="checkbox"/>	<input type="checkbox"/>	<input type="checkbox"/>	<input type="checkbox"/>	<input type="checkbox"/>	<input type="checkbox"/>	<input type="checkbox"/>	<input type="checkbox"/>	<input type="checkbox"/>	<input type="checkbox"/>	<input type="checkbox"/>	<input type="checkbox"/>	<input type="checkbox"/>	<input type="checkbox"/>	<input type="checkbox"/>	<input type="checkbox"/>	<input type="checkbox"/>	<input type="checkbox"/>	<input type="checkbox"/>	<input type="checkbox"/>	<input type="checkbox"/>	<input type="checkbox"/>	<input type="checkbox"/>	<input type="checkbox"/>	<input type="checkbox"/>	<input type="checkbox"/>	3
	4	<input type="checkbox"/>	<input type="checkbox"/>	<input type="checkbox"/>	<input type="checkbox"/>	<input type="checkbox"/>	<input type="checkbox"/>	<input type="checkbox"/>	<input type="checkbox"/>	<input type="checkbox"/>	<input type="checkbox"/>	<input type="checkbox"/>	<input type="checkbox"/>	<input type="checkbox"/>	<input type="checkbox"/>	<input type="checkbox"/>	<input type="checkbox"/>	<input type="checkbox"/>	<input type="checkbox"/>	<input type="checkbox"/>	<input type="checkbox"/>	<input type="checkbox"/>	<input type="checkbox"/>	<input type="checkbox"/>	<input type="checkbox"/>	<input type="checkbox"/>	<input type="checkbox"/>	<input type="checkbox"/>	<input type="checkbox"/>	<input type="checkbox"/>	<input type="checkbox"/>	<input type="checkbox"/>	4

*В области ответов на задания части A нельзя допускать случайных пометок, клякс, полос размазанных чернил и т.д.*

# Область замены ошибочных ответов для заданий с выбором ответов из предложенных вариантов

Замена ошибочных ответов на задания типа <b>A</b>	A <b>2</b> <input type="checkbox"/> <input type="checkbox"/> <input checked="" type="checkbox"/> <input type="checkbox"/>	1   2   3   4	Резерв - 6 <input type="checkbox"/> <input type="checkbox"/> <input type="checkbox"/> <input type="checkbox"/>
	A <b>5</b> <input type="checkbox"/> <input type="checkbox"/> <input type="checkbox"/> <input checked="" type="checkbox"/>	1   2   3   4	
	A <input type="checkbox"/> <input type="checkbox"/> <input type="checkbox"/> <input type="checkbox"/>	1   2   3   4	
	A <input type="checkbox"/> <input type="checkbox"/> <input type="checkbox"/> <input type="checkbox"/>	1   2   3   4	
A <input type="checkbox"/> <input type="checkbox"/> <input type="checkbox"/> <input type="checkbox"/>	1   2   3   4	Резерв - 7 <input type="checkbox"/> <input type="checkbox"/> <input type="checkbox"/> <input type="checkbox"/>	

# Область ответов в краткой свободной форме

---

Результаты выполнения заданий типа В с ответом в краткой форме

В1 5

В2 3 2

В3 4 0

В4 - 4 5

В5

В11

В12

В13

В14

В15

В6 4

В7 2

В8

В9

В10

В16

В17

В18

В19

В20



# ✓ Бланк ответов № 2

# ✓ Дополнительный бланк ответов № 2

Единый государственный экзамен - 2008

**Бланк ответов № 2**

Регион: \_\_\_\_\_ Код предмета: \_\_\_\_\_ Название предмета: \_\_\_\_\_

Резерв - 6

Дополнительный бланк ответов № 2

Лист № \_\_\_\_\_

Перепишите значения полей "регион", "код предмета", "название предмета" из БЛАНКА РЕГИСТРАЦИИ. Отвечая на задания типа С, пишите аккуратно и разборчиво, соблюдая разметку страницы. Не забудьте указать номер задания, на которое Вы отвечаете, например, С1. Условия задания переписывать не нужно.

**ВНИМАНИЕ!** Все бланки и листы с контрольными измерительными материалами рассматриваются в комплекте.

При недостатке места для ответа используйте обратную сторону бланка

Единый государственный экзамен - 2008

**Дополнительный бланк ответов № 2**

Регион: \_\_\_\_\_ Код предмета: \_\_\_\_\_ Название предмета: \_\_\_\_\_

Резерв - 6

Сторона дополнительного бланка № 2

Лист № \_\_\_\_\_

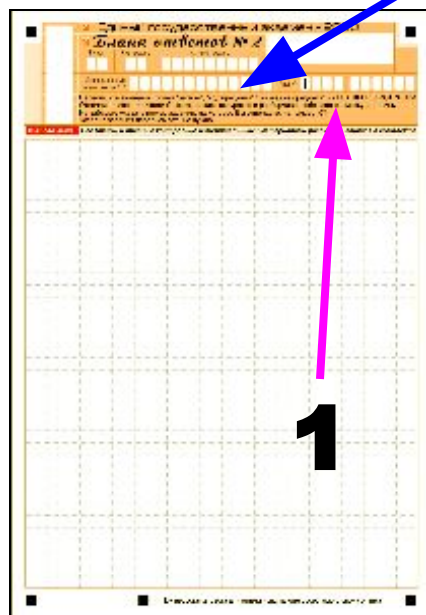
Перепишите значения полей "регион", "код предмета", "название предмета" из БЛАНКА РЕГИСТРАЦИИ. Отвечая на задания типа С, пишите аккуратно и разборчиво, соблюдая разметку страницы. Не забудьте указать номер задания, на которое Вы отвечаете, например, С1. Условия задания переписывать не нужно.

**ВНИМАНИЕ!** Данный бланк использовать только после заполнения основного бланка ответов № 2.

При недостатке места для ответа используйте обратную сторону бланка


Номер  
следующего  
бланка

Номер  
следующего  
бланка




Blank form 1 with a yellow header and a grid. A pink arrow points to the header area, and a blue arrow points to the header area of form 2.

**1**



Blank form 2 with a pink header and a grid. A pink arrow points to the header area, and a green arrow points to the header area of form 3.

**2**



Blank form 3 with a pink header and a grid. A pink arrow points to the header area.

**3**



# Для обработки дополнительных бланков №2

---

- Дополнительный бланк должен идти строго за основным бланком
- На основном бланке должен быть вписан номер дополнительного бланка
- Номера листов должны быть последовательными
- Технически допустима цепочка из любого количества дополнительных бланков

