



# **«О итогах деятельности администрации**

## **Павловского района по модернизации образования в 2011 году»**



# Задачи проекта:

- *Повышение заработной платы учителей*
- *Обеспечение качественных условий обучения*
- *Развитие материально-технической базы школ*
- *Обеспечение транспортной доступности обучающихся*
- *Модернизация общеобразовательных учреждений и создание центров дистанционного образования*
- *Подготовка, переподготовка и повышение квалификации учителей и руководителей школ для работы по новым ФГОСам*
- *Комплектование школьных библиотек*

**Структура общего образования  
Павловского муниципального района:**

- **Начальные школы - 2**
- **Основные школы - 5**
- **Средние школы - 17**
- **Специальная (коррекционная)  
школа - 1**

# **«Школьный автобус»**



**10 автобусов**

**386 школьников**

# *Развитие школьной инфраструктуры*



# *Информационно-образовательная среда*

- *Проект «Компьютер для школьника»  
- 6 школ – 1520 нетбуков*
- *Учебный процесс – 2162 компьютера*
- *На 1 компьютер – 11 учащихся  
(город – 12, село – 6)*
- *211 мультимедийных проекторов*
- *48 интерактивных АПК*

# ***ПНП «ОБРАЗОВАНИЕ»***



*Кабинеты физики – 3*

*Кабинеты биологии – 2*

*Кабинеты химии – 2*

*Кабинеты географии – 2*


*Кабинеты русского языка - 3*






# *Основные ориентиры 2011 года*

- 1. Создание условий для перехода на ФГОС НОО*
- 2. Оснащение современным оборудованием предметных кабинетов*
- 3. Создание современной информационно-образовательной среды*
- 4. Пополнение и обновление фондов школьных библиотек*




***ПОВЫШЕНИЕ КАЧЕСТВА ОБРАЗОВАНИЯ***

# *Направления расходования средств в 2011г.*



# *Значение показателей результативности 2011г.*

<b>Показатель</b>	<b>Целевое значение</b>	<b>Достигнутое значение</b>
Увеличение среднемесячной з/пл учителей	<b>30%</b>	<b>36%</b>
Доля школьников, обучающихся по ФГОС	<b>11,7%</b>	<b>11,7%</b>
Начальное общее образование	<b>27,4%</b>	<b>27,3%</b>
Доля учителей высшей и первой категории	<b>6,1%</b>	<b>16%</b>
Доля педагогов, прошедших повышение квалификации для работы по ФГОС	<b>13%</b>	<b>13%</b>
Доля образовательных учреждений, осуществляющих дистанционное обучение	<b>10%</b>	<b>10%</b>





# *Динамика роста средней заработной платы учителей (руб.)*



## *Основные ориентиры 2012г.*

<i>Направления</i>	<i>Сумма (млн. руб)</i>	<i>Оборудование</i>
<i>Создание условий для перехода на ФГОС НОО</i>	<i>9,8</i>	<i>33 кабинета начальных классов</i>
<i>Оснащение предметных кабинетов</i>	<i>8,2</i>	<i>29 предметных кабинетов</i>
<i>Создание современной информационно- образовательной среды</i>	<i>7</i>	<i>78 единиц оборудования</i>
<i>Обновление материально- технической базы пищеблоков</i>	<i>1,3</i>	<i>17 единиц оборудования</i>
<i>Спортивное оборудование</i>	<i>1,65</i>	<i>275 единиц</i>
<i>Пополнение и обновление фонда библиотек</i>	<i>6,4</i>	<i>26560 учебников</i>

# *Планируемые результаты 2012г.*

- Уровень оснащённости кабинетов начальных классов - **93%**
- Уровень оснащённости кабинетов учебно-лабораторным и учебно-производственным оборудованием - **87%**
- Уровень оснащённости предметных кабинетов интерактивным и мультимедийным оборудованием - **72%**
- Уровень оснащённости спортивным оборудованием и инвентарем - **86%**



# *Системные эффекты*

1. Повышение средней заработной платы учителей
2. Улучшение условий обучения школьников



**ПОВЫШЕНИЕ КАЧЕСТВА  
ШКОЛЬНОГО ОБРАЗОВАНИЯ  
И СТЕПЕНИ  
УДОВЛЕТВОРЕННОСТИ  
УСЛУГАМИ ОБРАЗОВАНИЯ**

**СПАСИБО  
ЗА  
ВНИМАНИЕ!**