


Качество подготовки выпускников МОУ Досатуйской СОШ

Зам.директора ПО УВР
Балагурова Н.М.



**Создавать условия для
повышения уровня качества
образования, обеспечивать
качество подготовки
выпускников школы.**

1) Разработать программу — дошкольного образования детей совместно с детским садом «Сказка» с учетом психолого-педагогических требований к организации подготовки и пожеланий родителей.

2) Апробировать систему предпрофильной подготовки в основной школе, позволяющую осуществить осознанный выбор личной образовательной траектории.

3) Разрабатывать индивидуальные образовательные маршруты для одаренных детей и детей с особыми образовательными потребностями.

4) Разработать и апробировать модель школьного научного общества учащихся (ШНОУ), включающую участников образовательного процесса (ОП) на всех ступенях обучения в научно-исследовательскую деятельность.

• образовательный процесс

- начальное общее образование

- предшкольная подготовка
- (5-6 лет)

- 1-4 классы

- основное общее образование

- предпрофильная подготовка
- (8-9 классы)

- среднее (полное) общее образование

- профильные группы на основе ИУП

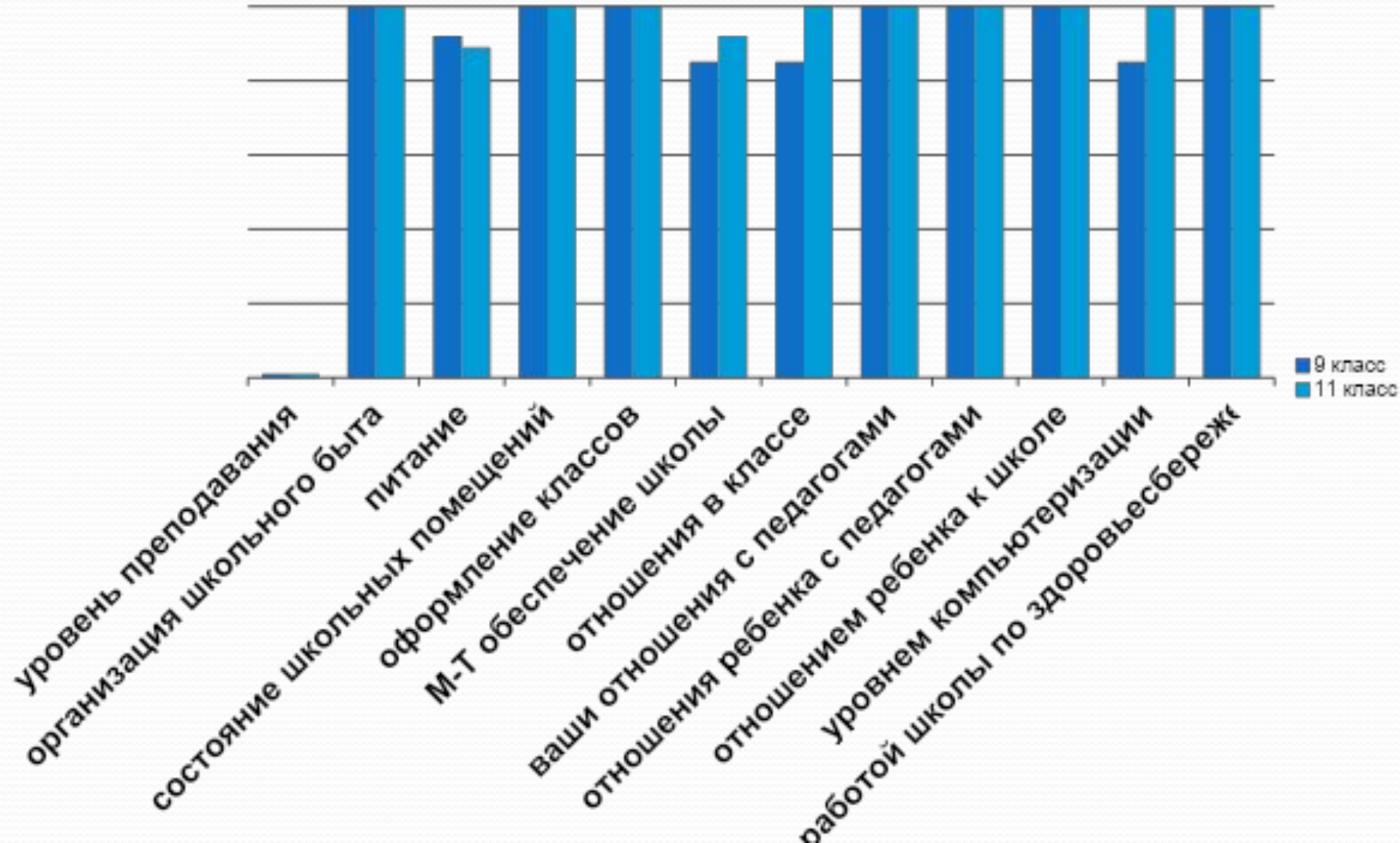
- профессиональное образование

- (водитель)

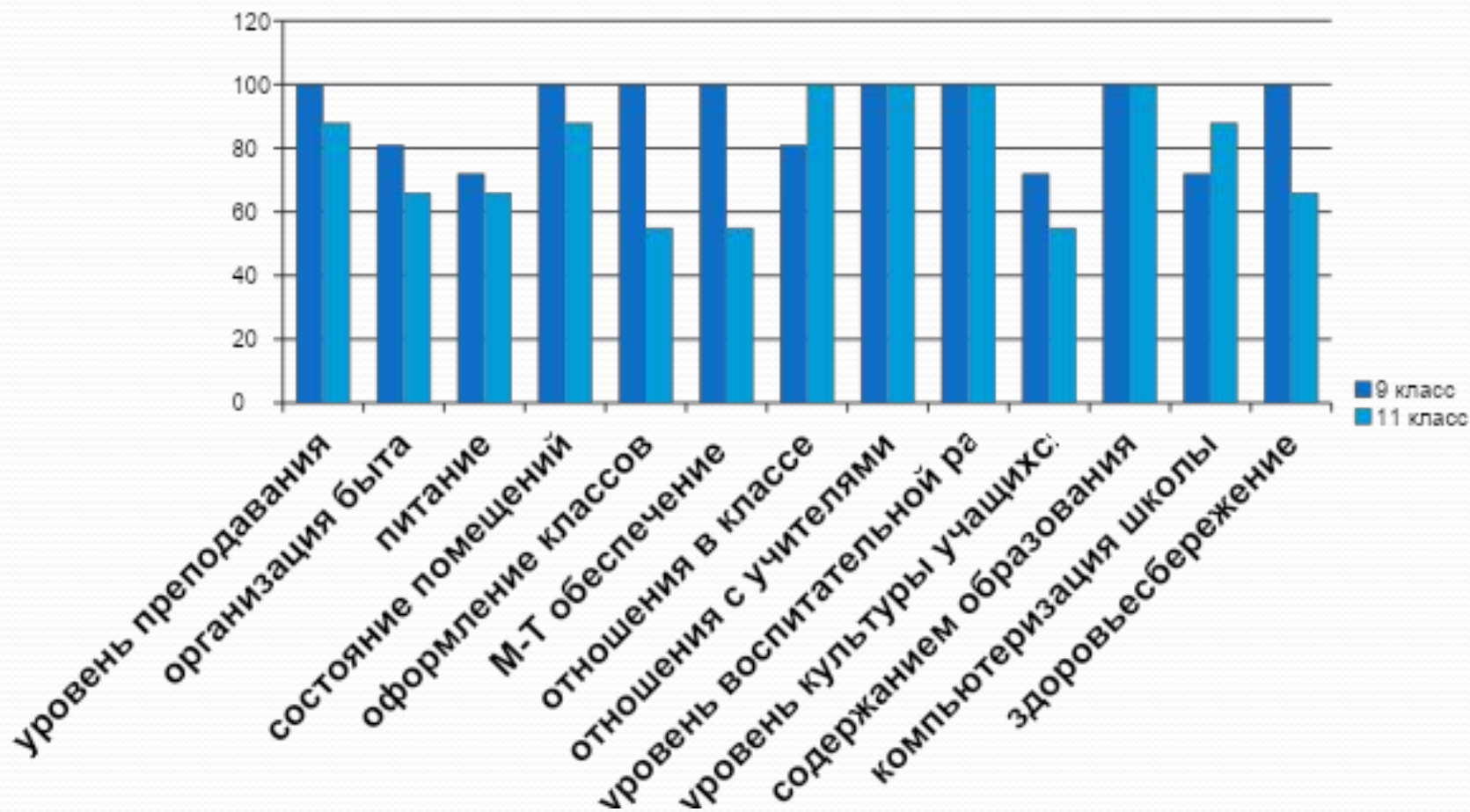
- УКП

Годы	Методика	Уровни удовлетворенности	
2007 – 2008	Анкета областного управления образованием	84 % родителей удовлетворены качеством подготовки выпускников	72 анкеты родителей 1, 4, 9, 11 классов
2008 – 2009	Методика А.А. Андреева	Коэффициент удовлетворенности 4,0 %	По 5 бальной системе 1-4, 8 – 11 классы 91 анкета
2009 - 2010	Анкета областного управления образованием	85% родителей удовлетворены качеством подготовки выпускников	29 анкет родителей 9 и 11 классов

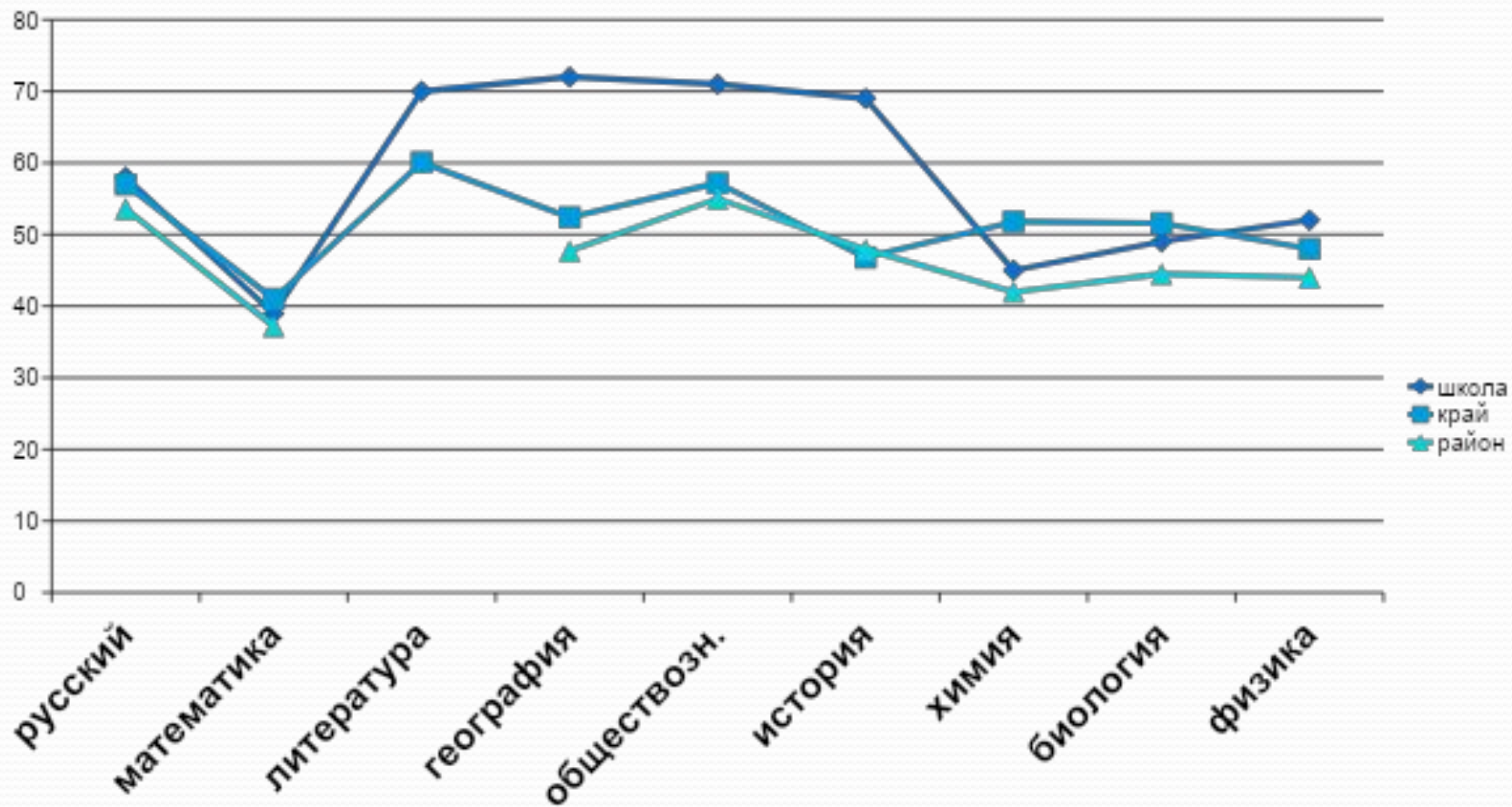
Удовлетворенность родителей основными аспектами деятельности ОУ



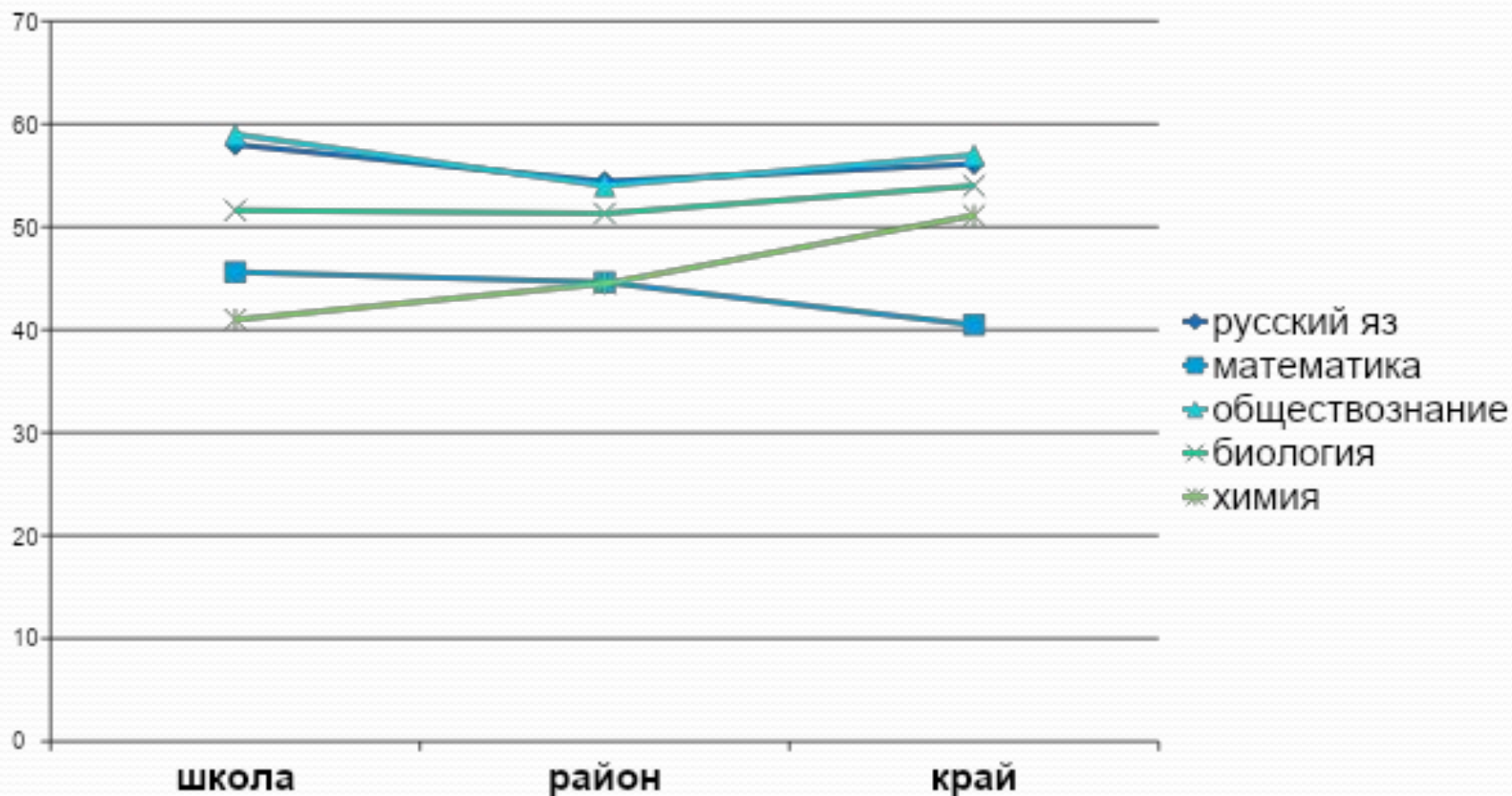
Удовлетворенность учащихся основными аспектами деятельности ОУ



Сравнительный анализ среднего тестового балла по предметам ЕГЭ(2008-2009)



Сравнительный анализ среднего тестового балла по предметам ЕГЭ(2009-2010)



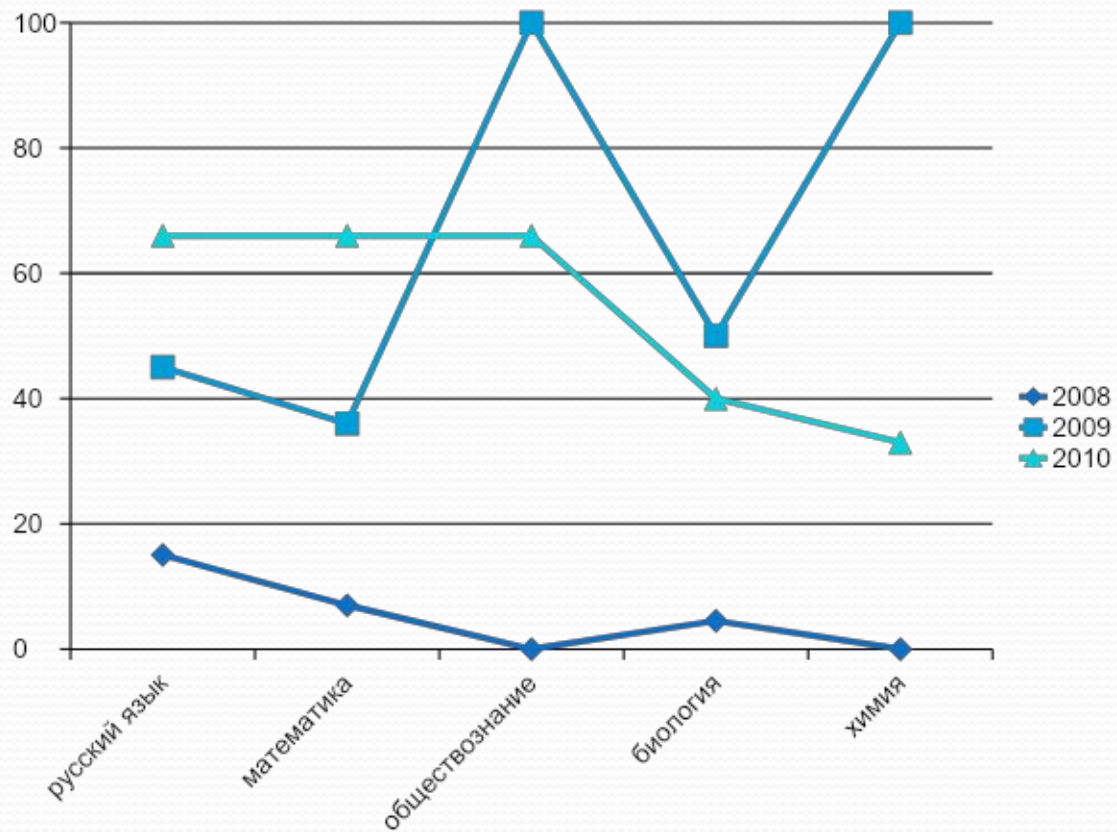
Предметная успеваемость ОУ в сравнении за 3 года по ЕГЭ

Предмет	Кол-во учащихся	2007-2008	Кол-во учащихся	2008-2009	Кол-во учащихся	2009-2010
Русский язык	13	100%	15	100%	15	100
Математика	13	77%	15	100%	15	100
Обществознание	13	100%	15	100%	9	100
История России	13	-	15	100%		
География	13	-	15	100%		
Химия	13	-	15	100%	3	100
Биология	13	100%	15	100%	5	100
Физика	13	-	15	100%		
Литература	13	-	15	100%		

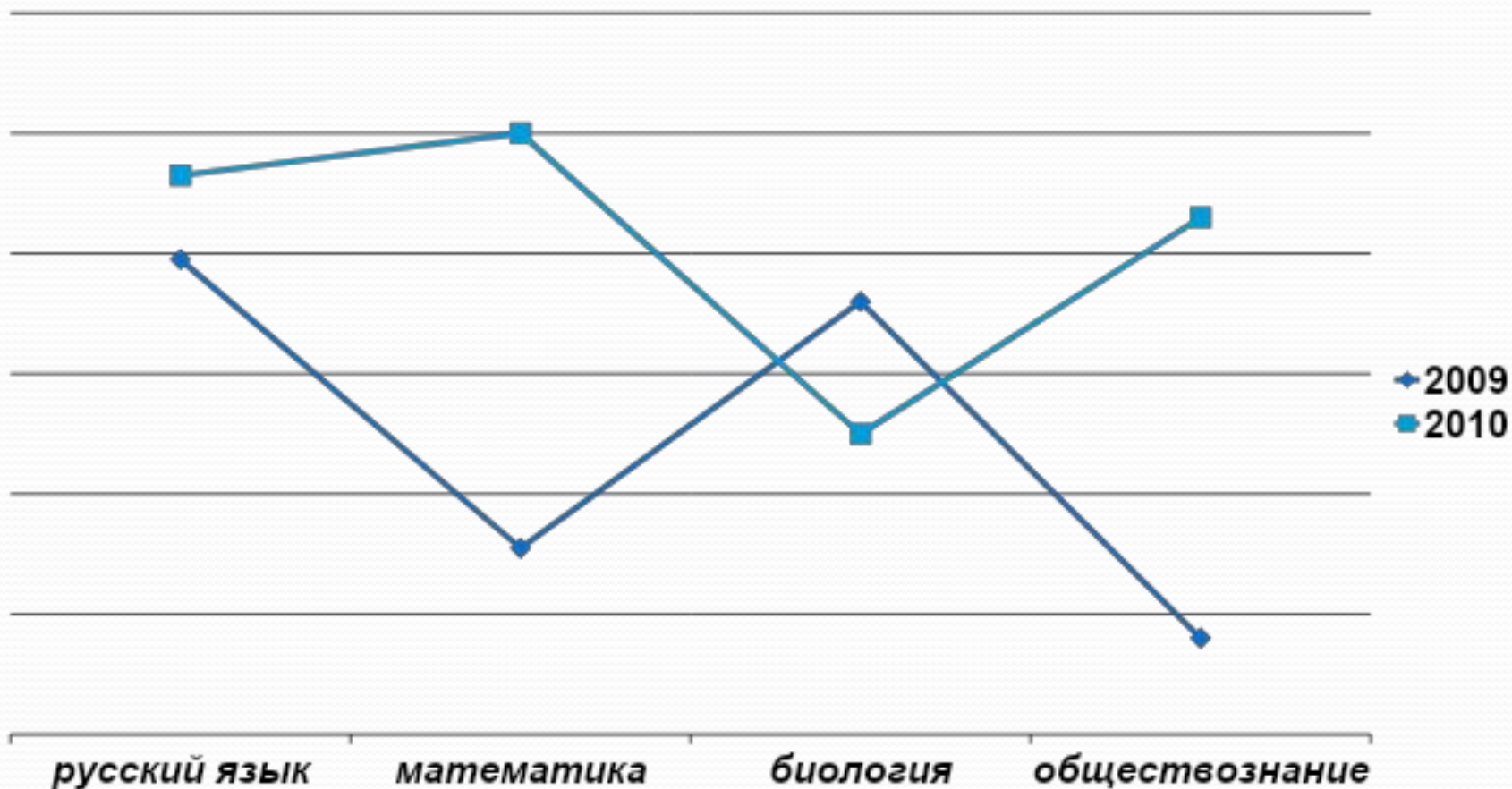
Результаты государственной (итоговой) аттестации за курс основной школы в 2008–2009 учебном году

Предмет	ФИО учителя	Количество учащихся	% успеваемости	% качества знаний	Средний балл
Математика	Кайдалова Н.А	19	100	31%	3,3
Обществознание	Федурин В.М.	6	100	16	3,3
География	Баранникова Н. Г.	4	100	50	3,5
Биология	Муратова М.П.	11	100	66	3,7
МХК	Астафьева Л.Ю.	3	100	100	4,3
Русский язык	Федурина А.С.	19	100	79	4,1
ОБЖ	Муратова М.П.	5	100	20	3,6
Физкультура	Стрельников С. В.	8	100	100	4,5

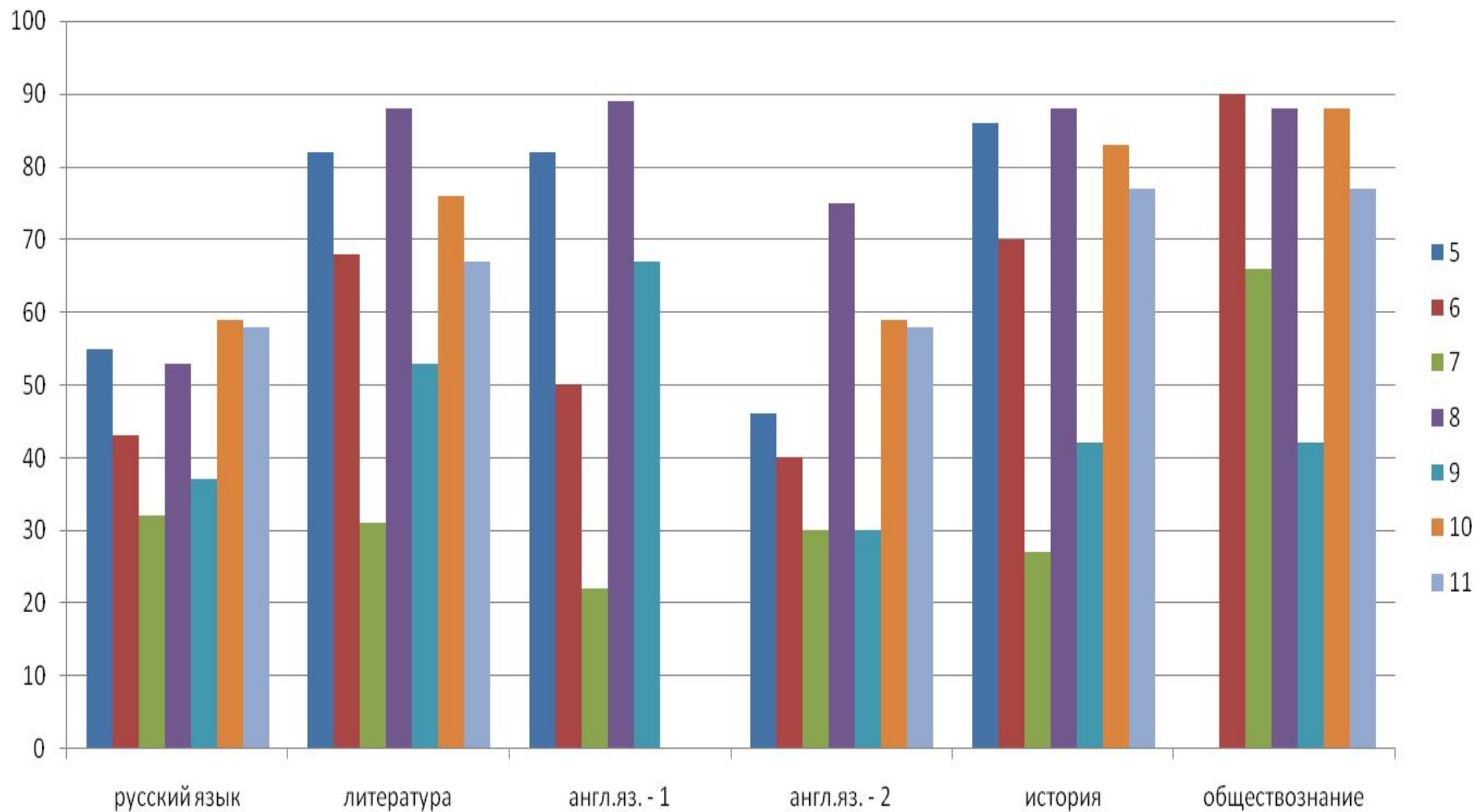
Качество знаний по результатам ЕГЭ



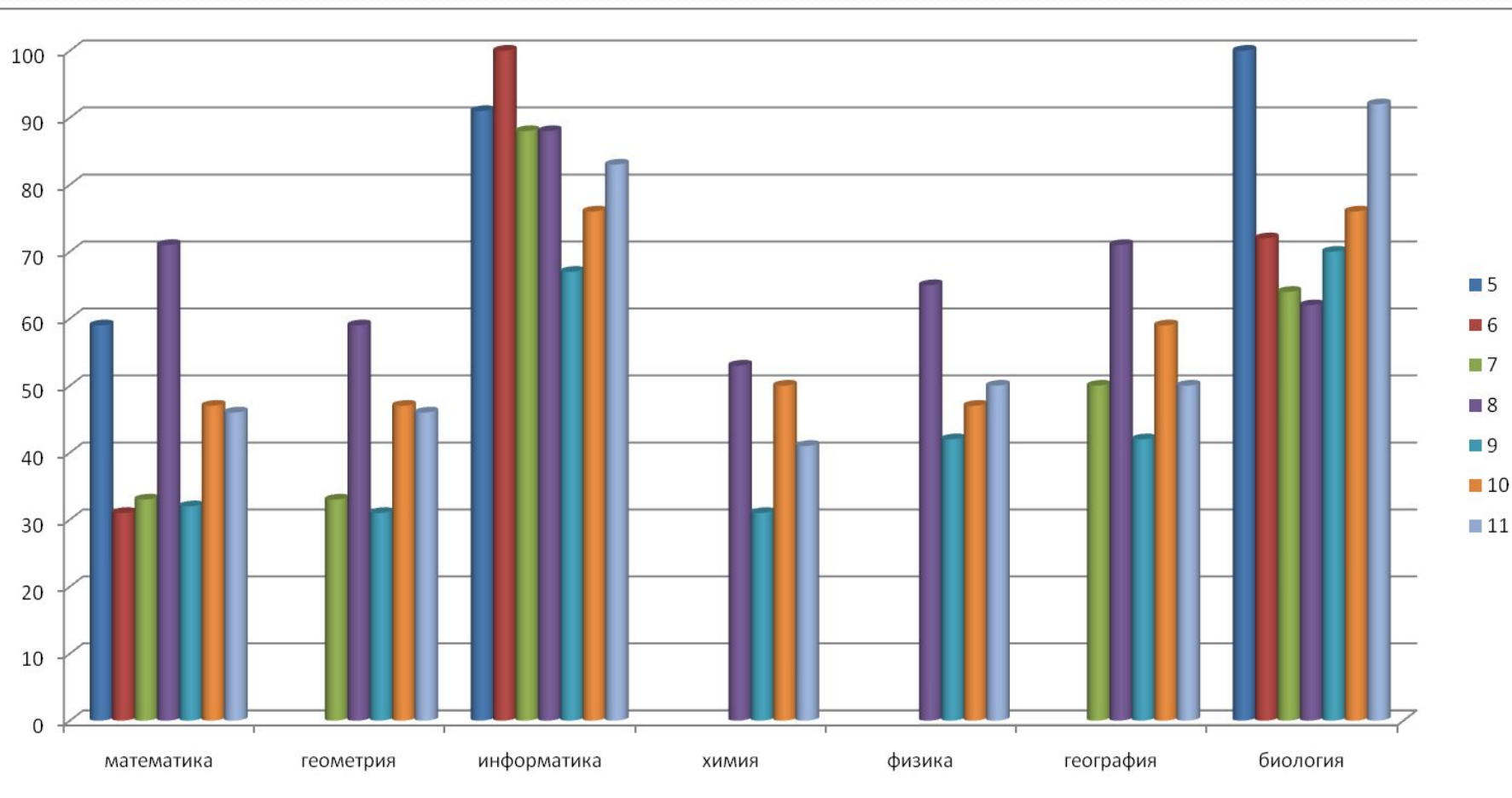
Качество знаний учащихся по результатам ГИА в новой форме



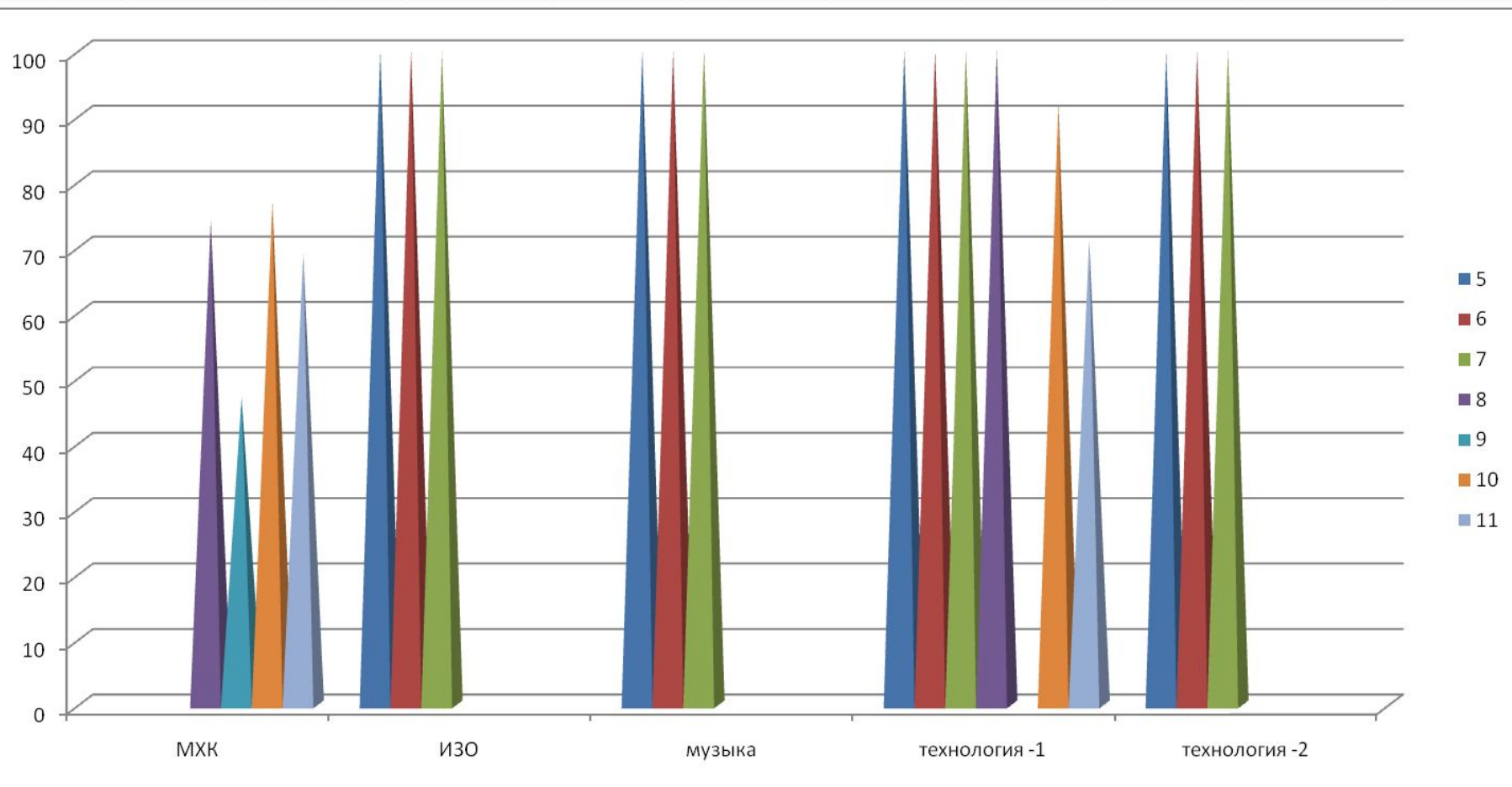
Качество знаний по предметам гуманитарного цикла



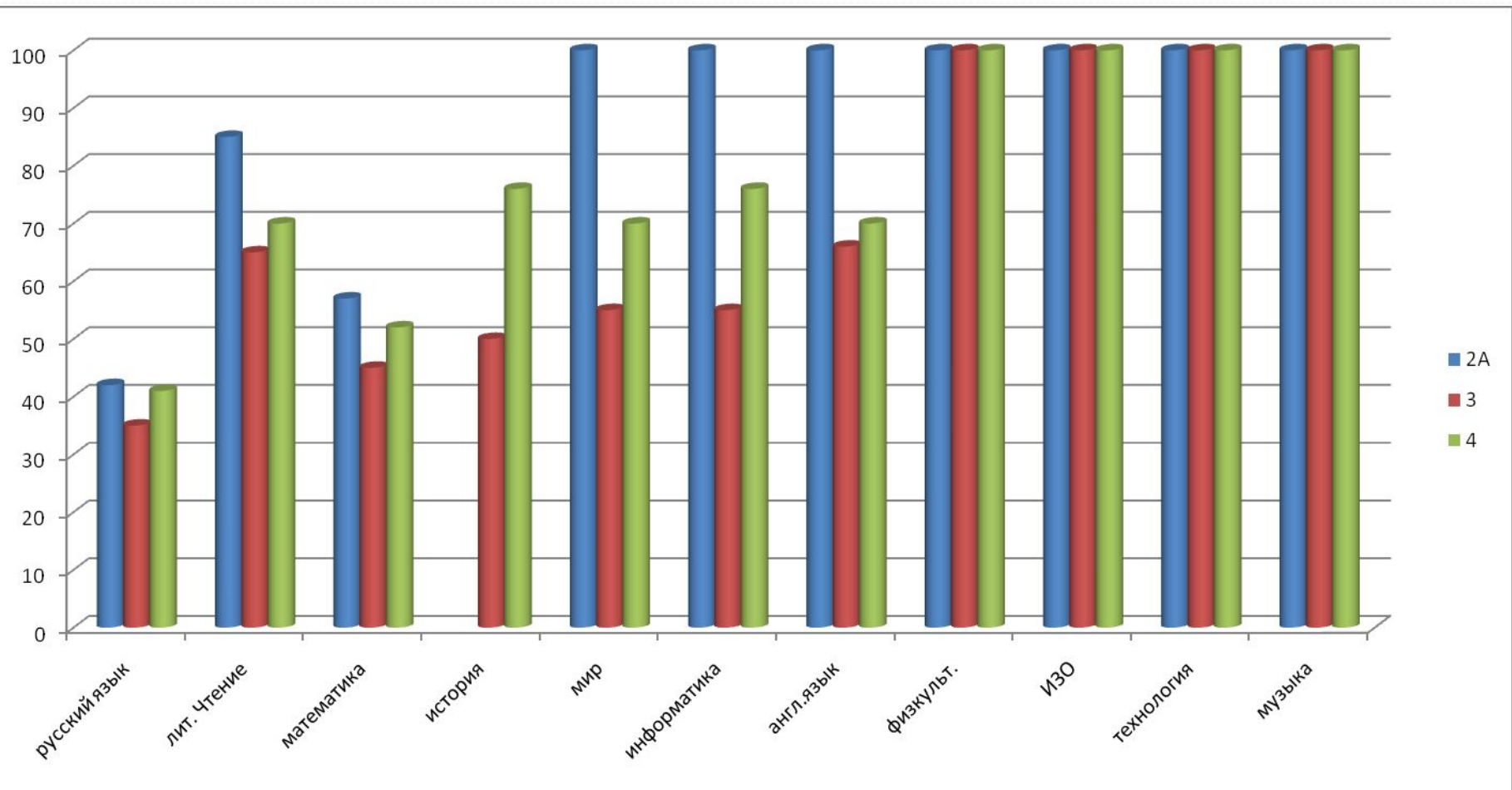
Качество знаний по предметам точных наук



Качество знаний по предметам эстетического цикла



Качество знаний по предметам в начальных классах



Результаты обученности учащихся за 4 года

Годы	Кол-во учащихся	Успевают	Не успевают	% успеваемости	«4»	«5»	% качества
2006-2007	273	273	-	100	62	23	40
2007-2008	271	271	-	100	58	20	39
2008-2009	261	261	-	100	60	18	41
2009-2010	231	231	0	100	58	17	41

Самоопределение выпускников

Годы	ВУЗы			ССУЗы			ПУ	Всего не закончил и обучение
	% поступления	Продолжают обучение	% недоучившихся	% поступления	Продолжают обучение	% недоучившихся	% поступления	
2004	36% – 13чел.	11 чел.	2 чел. -5%	50% - 18 чел.	18 чел	-	14% -5ч.	5%
2005	30% - 9 чел.	8 чел. -	1 чел. – 3,7%	37% - 10 чел.	8 чел.	2 чел. -7,4%	22% - 6 чел.	11,1%
2006	34% - 10 чел.	8 чел.	2 чел. – 6,9%	48% -14 чел.	12 чел.	2 чел. – 6,9%	3,4% - 1 чел.	13,8%
2007	35% - 8 чел.	7 чел.	1 чел – 4,3%	61% - 14 чел.	9 чел.	5 чел. – 22%	4,3% - 1 чел.	26,3%
2008	38% - 5 чел.	4 чел.	1 чел. – 7%	38% - 5 чел.	3 чел.	2 чел. – 14%	14% - 2 чел.	21%
2009	42% - 5 чел.	5 чел.	-	16,6% - 2 чел	1 чел	1 чел. – 8%	16,6% - 2 чел.	8%
2010	9 -60%	7 чел.	2 чел.	5 - 33%	5	-		
155 выпускников	59 чел. – 36%	50чел. – 86%	9 чел. – 14%	68 чел. – 45%	56чел – 81%	12 чел – 19%	17 чел – 12%	16,8%

Основные направления подготовки выпускников.(очное)

Год	Профильный класс	Кол-во учащихся в классе	ВУЗы								ССУЗы								ПУ
			ЧГУ	ЗабГУГУ	Медакадемия	БЭП	Железные дороги	НОВОСИБИРСКИЙ ИНИСТИТУТ	Заб. инсти. т. предприн.	за пределы области	Краснокаменск				Чита				
											Мед.уч.	Юрид.	Педагог.	Шк.бизнеса	лесот.	схт.	ж/д	горный	
2004	Естественно-научное направление	19/19	5	1		1		1		2	5	2							2
	Общеобразовательный класс	17/17	1	-	-	-	-	-	-	2	2	2	2	-	1	-	2	2	3
2005	Гуманитарное	15/13		1	1					1	4								6
	Социально-экономическое	12/12	1			2			2	1			1		2		3		
2006	Социально-гуманитарное направление	29/25	3	4	-	-	-	1	-	2	4		1	4	4	-	1	-	1

