

# Урок русского языка

## Влияние гласных букв и, е, ё, ю, я на произношение согласных звуков

2 класс

Учитель: Николаева Галина  
Геннадьевна



**Проверь дружок,  
Готов ли ты начать урок?  
Всё на месте, всё в порядке:  
Книжки, ручки и тетрадки?**

М Я Ч  
М Я Ч

Р Я Д  
Р Я Д

Д Я Д Я  
Д Я Д Я

Н Я Н Я  
Н Я Н Я

В Я  
В Я

М Я М Л Я  
М Я М Л Я

—


З





**Яяб Яяв Яяг Яябя**

**Ж**



**Здравствуйте , ребята!**  
**Я приглашаю вас в лесную**  
**школу. Помогите зверятам**  
**ответить на вопрос**  
**«Как определить в слове какие**  
**звуки мягкие, а какие твёрдые?»**  
**С уважением .....**



Как превратить **МЕЛ** в мелкое место на реке?

Как **УГОЛ** превратить в топливо?  
Как сделать , чтобы **ШЕСТ** стал

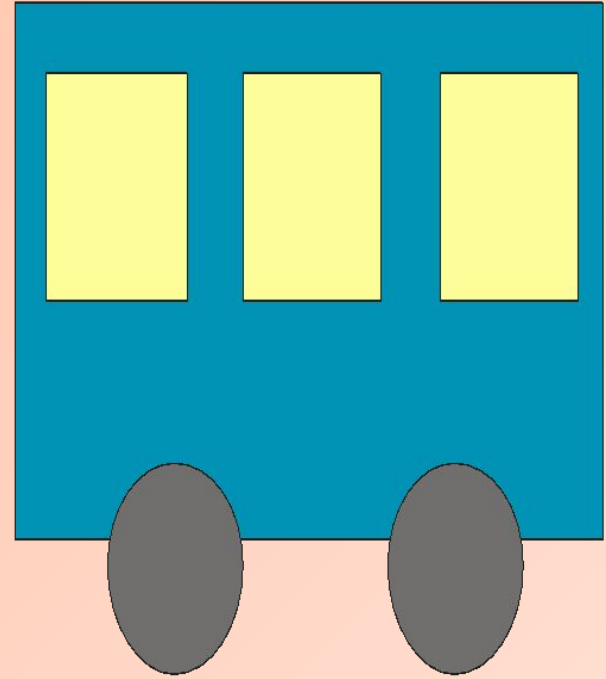

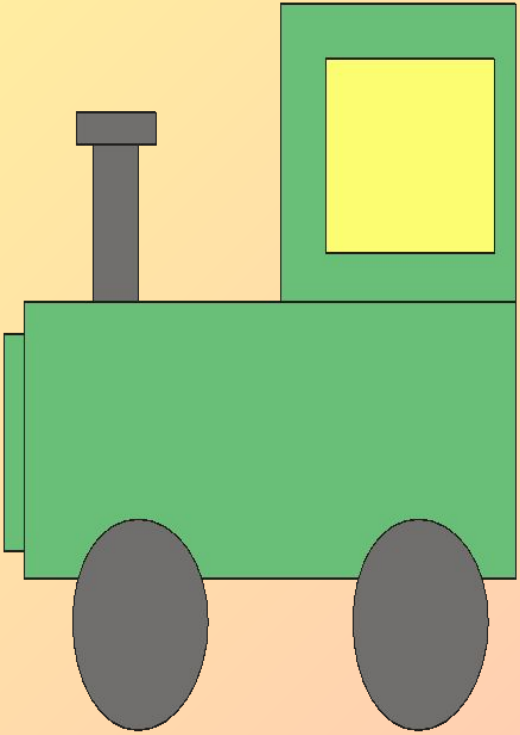
числом?  
Как из **БАНКИ** сделать баню?

Как из **ПОЛКИ** сделать танец?



**МЕДВЕЖОНО**

**К**







заЯ

ц

ли

сица  
ме

дведь

со

рока





**РОЕТ - РЕЕТ**

**НОС - НЁС**

**ВЫЛ - ВИЛ**

**ЛУК - ЛЮК**

**ПАЛЬЦЫ - ПЯЛЬЦЫ**







# Буквы

Г

Ё

И


Ю

Я

**обозначают мягкость  
согласных звуков, если  
стоят после них**



**бор, лес, юла, плот, мёд,  
нос, нёс, ров, рёв, дело,  
сила, игра**



# ПРОВЕР

## КА

бор  
юла  
плот  
нос  
ров  
игра

лес  
мёд  
нёс  
рёв  
дело  
сила





**Листья в поле пожелтели,  
И кружатся, и летят;  
Лишь в бору поникши  
ели,  
Зелень мрачную хранят.  
(М.Ю. Лермонтов.)**



Целый день лежит **ТЮЛЕНЬ**,  
И лежать ему не лень,  
Жаль, тюленьё прилежанье  
Не пример для подражания





зверёк

сын

роза

стебелёк

балкон

батон

письмо

горка



клюква

ясный

уголёк

лето

туфля

стебелёк

свёкла

зверёк

**проверяе**

**м**

**клюква, уголёк,  
лето, туфля, свёкла**

**ясны**

**й**





**Буквы И, Е, Ё, Ю, Я - их  
запомните, друзья!**

**К ним добавим Ъ,**

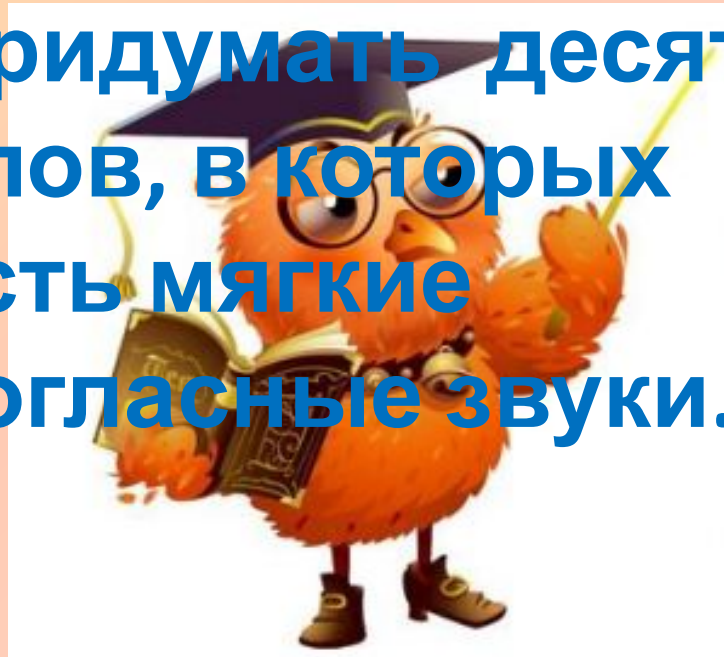
**Без него нельзя никак.**

**И зарубите на носу, что они  
смягчают звук.**



# **ВНИМАНИЕ, домашнее задание!**

**Придумать десять  
слов, в которых  
есть мягкие  
согласные звуки.**









МОЛОДЦЫ

Спасибо за работу



# Информационные ресурсы

1.Яндекс .Картинки. [images/yandex/ru](https://images.yandex.ru)

2.[WWW/pedsovet/su/load](http://WWW/pedsovet/su/load) |

3.[WWW/1september/ru](http://WWW/1september/ru)

4.[www/rusedu/ru](http://www/rusedu/ru)

5. [www/igmasko/ucouz/ru](http://www/igmasko/ucouz/ru)