



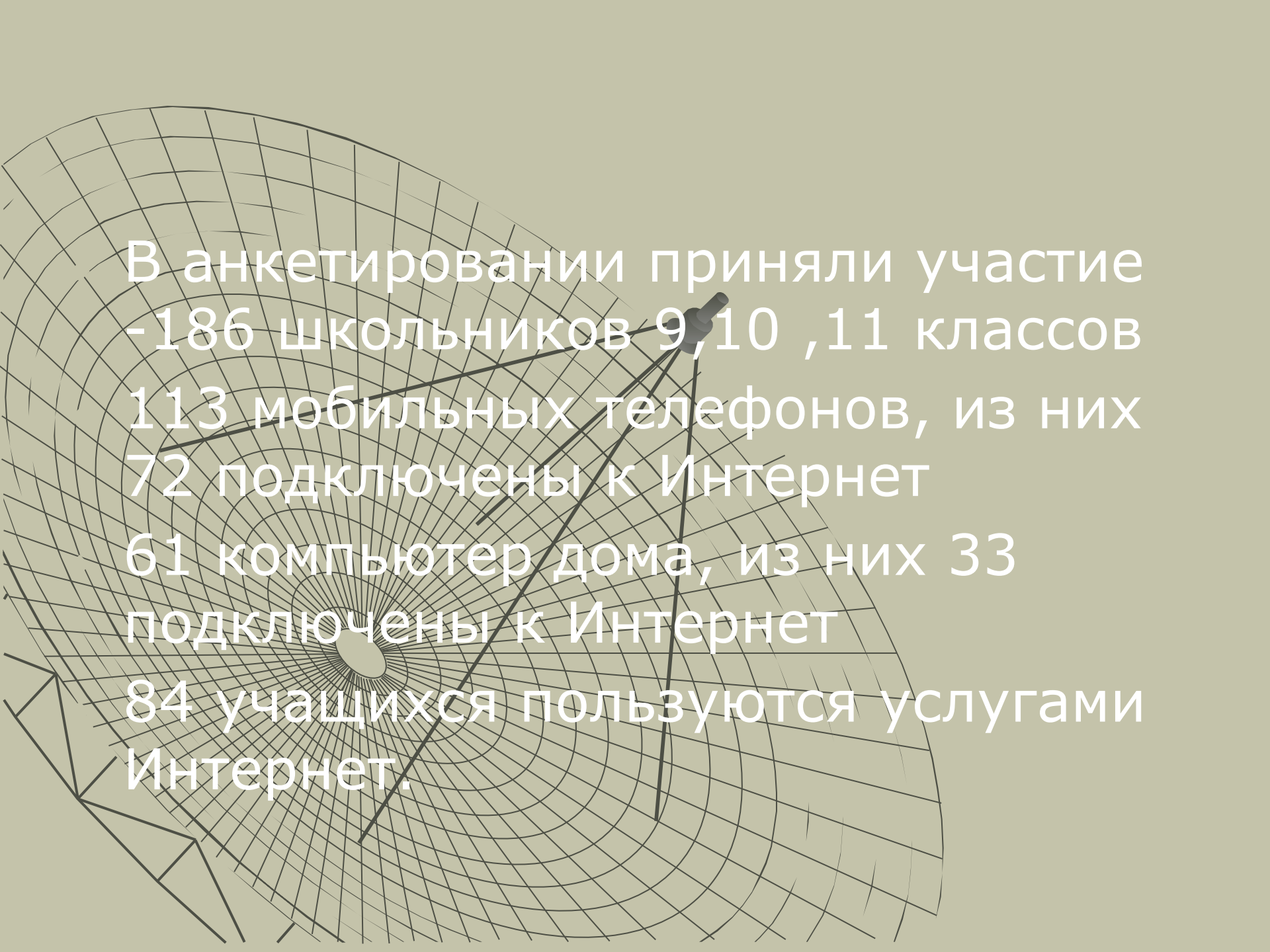
# Интернет и школьники

МОУ СОШ №6

# АНКЕТИРОВАНИЕ В 9, 10, 11 классах

## 20 марта 2006 года

класс	Уч-ся	комп	Инт дома	Инт-у др.	Моб. тел.	Тел-Инт	Шк.сайт
11а	25	8	8	22	22	12	2
11б	22	9	2	14	17	10	1
10 а	22	8	7	12	17	10	2
10 б	16	10	6	12	15	14	2
10 в	20	6	3	8	8	7	1
9а	27	10	2	5	14	8	2
9б	25	8	3	8	11	8	2
9в	29	2	2	3	9	3	1
	185	61	33	84	113	72	13



В анкетировании приняли участие  
-186 школьников 9,10 ,11 классов  
113 мобильных телефонов, из них  
72 подключены к Интернет  
61 компьютер дома, из них 33  
подключены к Интернет  
84 учащихся пользуются услугами  
Интернет.



61 % уч-ся имеют моб.телефоны

39% выходят в Интернет с моб. телефона,

18% выходят в Интернет через компьютер,

33% уч-ся имеют дома компьютер

диаграмма №1

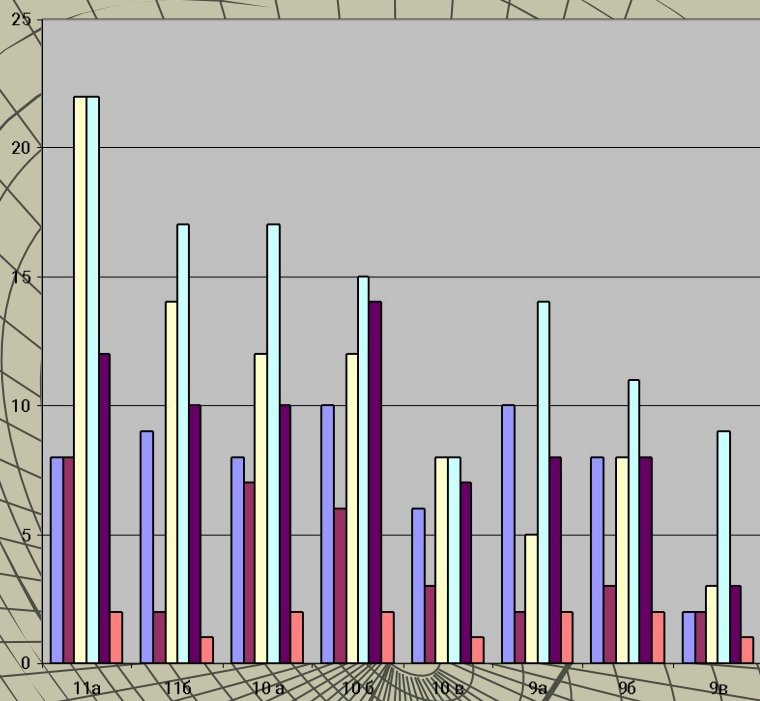
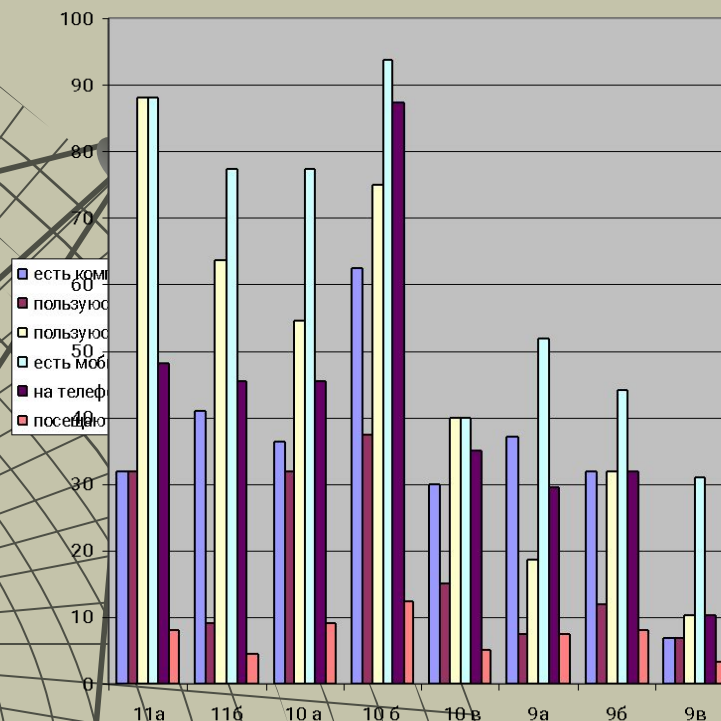


диаграмма №2



Наблюдается наибольшая Интернетизированность в 10-11 классах

# Самый Интернетизированный класс -10 «б»

94 % уч-ся имеют моб.телефоны

88% выходят в Интернет с моб. телефона,

38% выходят в Интернет через компьютер,

63% уч-ся имеют дома компьютер

Связано ли значение этих цифр с хорошим качеством знаний в этом классе?