

МОУ «Гимназия №5»

Урок по русскому языку в 1-м классе

по теме:

“Заглавная буква в именах собственных”

Выполнила: Карина Татьяна Вячеславовна.
Учитель начальных классов.

Г. Дзержинский 2011 уч. год

МОУ «Гимназия №5»

Урок по русскому языку в 1-м классе

Выполнила: Карина Татьяна Вячеславовна.
Учитель начальных классов.

Г. Дзержинский 2011 уч. год

Повторение 5-ти «золотых» правил русского языка:

1. Пишу красиво, чисто, аккуратно, грамотно.
2. Начало предложения пишу с большой буквы, в конце предложения ставлю знак препинания.
3. Слова с одной строки на другую переношу по слогам.
4. Помню о красной строке.
5. Пишу, проговаривая себе по слогам.



наблюдаю

замечаю

размышляю

делаю вывод

**Паровозик из
Ромашково**




Найдите лишнюю букву.

м з п **б** н ф





Пальчиковая гимнастика.





Продолжите закономерность:





СТРАНА БОЛЬШИХ БУКВ







**СТРАНА
БОЛЬШИХ
БУКВ**

Буква обычная выросла вдруг,
Выросла выше всех букв – подруг.
Смотрят с почтеньем
На букву подруги.
Но почему? За какие заслуги?
Буква расти не сама захотела,
Букве поручено важное дело.
Ставится в слове
Не зря и не просто
Буква такого высокого роста.




**Фамилии, имена, отчества людей,
клички животных,
географические названия стран,
городов, посёлков, деревень,
улиц, площадей,
рек, озер, морей
пишутся с заглавной буквы.**






Имена собственные

пишутся с большой буквы.



Тема урока:

**“Заглавная буква в именах
Собственных”**



Цели

- Повторить написание большой буквы в ..**именах собственных.**
- Будем тренироваться в написании **имён собственных.**


Паровозик из
Ромашково



I станция "Вспоминай - ка"











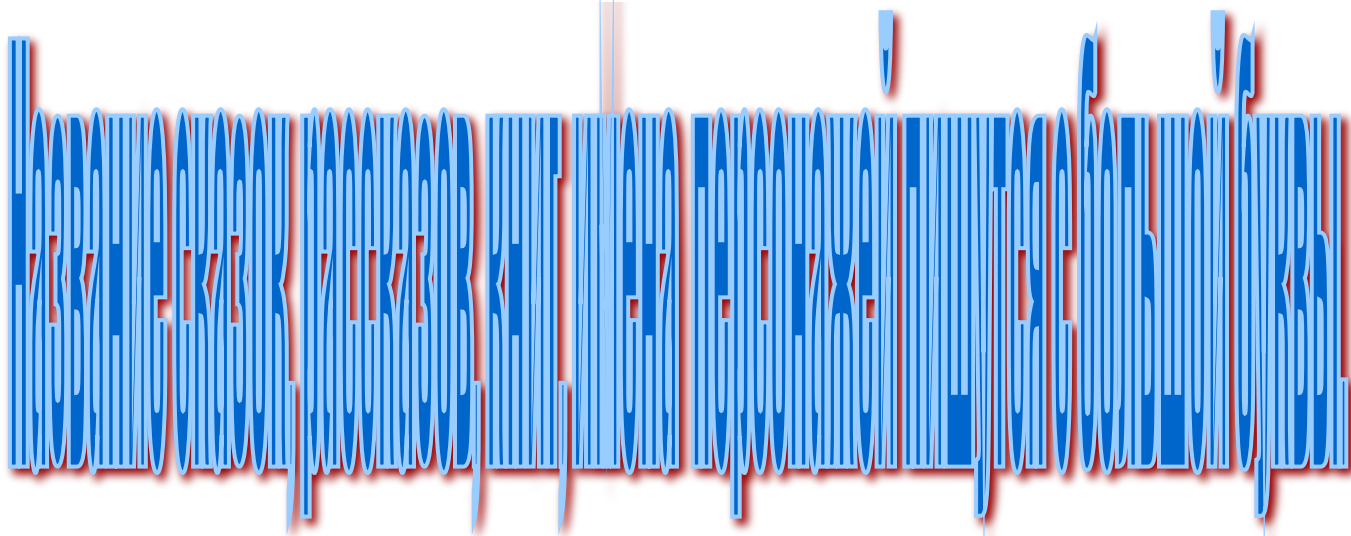
Спишите и вставьте
пропущенные буквы.

Дюймовочка, **С**негурочка, **А**йболит,

Незнайка.



Вывод








Паровозик из
Ромашково



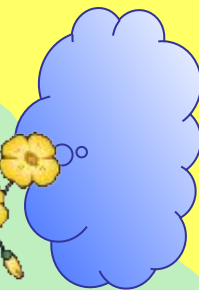

II станция „Гимнастическая“

(Гимнастика для глаз)





Ребята, берегите зрение!



Паровозик из
Ромашково



III станция „Размышляй - ка“



Марьюшка, Марусенька, Машенька и

Манечка

Побежали в лавочку и купили пряничка.

(К. И. Чуковский)



Работа над предложением.

В Роза сад роза поливала.



Роза

Роза

В саду **Р**оза **по**ливала **р**озу.

Борисович – **Борис**

Иванович - **Иван**

Олегович - **Олег**

(Иван, Ольга, Борис)



Отчества
образуются
от мужских
имен, пишутся с большой буквы.





Вывод

*Имена, фамилии,
отчества людей
пишутся с большой буквы.*

Паровозик из
Ромашково



IV станция „Отдыхай - ка“




Паровозик из
Ромашково



В станция „Рассуждай-ка“





Жили-были
Дед да баба
С маленькою внучкой.
Кошку рыжую свою
Называли Жучкой.
А Хохлаткою они
Звали жеребёнка.
А ещё была у них
Курица Бурёнка,
А ещё у них была
Собачонка Мурка,
А ещё – два козла –
Сивка да Бурка.



•урёнка

•учка

•ивка да •урка

•охлатка

•урка

корова

Б

кюрица

Х

собака

Ж

кошка

М

жерёбта

С

Б

Вывод



Клички животных

пишутся с большой буквы.

Паровозик из
Ромашково



VI станция „Географическая“



Работа в парах



Россия

город

Москва

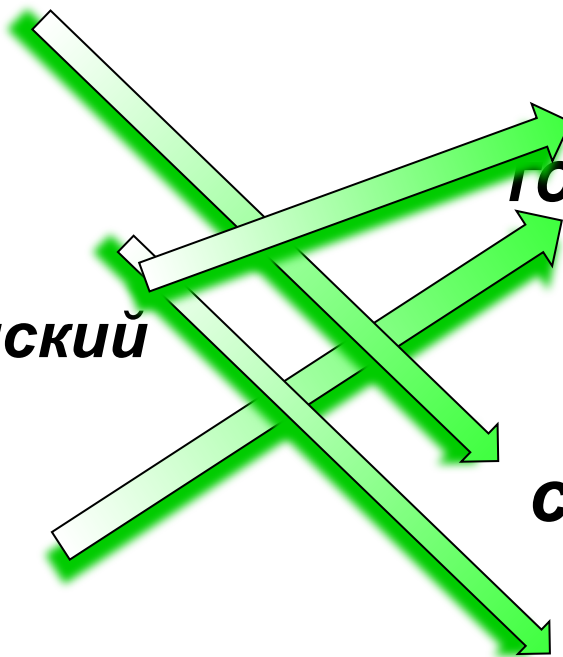
город

Дзержинский

Москва

страна

река



Вывод



**ИЗВАНИЕ ГОРОДОВ, РЕК,
ДЕРЕВЕНЬ, СТРАН
ПИШУТСЯ С БОЛЬШОЙ БУКВЫ.**

Паровозик из
Ромашково



VII станция „Закрепляй - ка“.



Обведите в каждом столбике кружком цифру, стоящую рядом с именем собственным.

1.Сорока	1.Волга	1.Соловьёв	1.Ёжик	1. Антон
2. Берёза	2. Девочка	2.Ворона	2.Жучка	2.Кекс
3. Петрович	3. Цирк	3. Синица	3.Уж	3. Торт

Ставится буква у строчки в начале,
Чтобы начало все замечали.
Имя, фамилия пишутся с нею,
Чтоб заметней им быть и виднее.
Чтобы звучали громко и гордо
Имя твоё, имя улицы, города.
Буква большая – совсем не пустяк!
В букве большой- уважения знак!



Какие слова пишутся с большой буквы?

Имена,
отчества,
фамилия

Клички животных

Названия городов,
сёл, улиц, рек, стран

**пишутся с
большой буквы**





Спасибо всем за урок!!!

