

*ETЭ*



# Участник ЕГЭ должен иметь при себе :

- Паспорт;
- Пропуск на сдачу ЕГЭ;
- Ручку черную гелевую или капиллярную.

## Можно взять с собой на экзамен:

- по **математике** – линейку;
  - по **физике** – линейку и непрограммируемый калькулятор;
  - по **химии** - непрограммируемый калькулятор;
  - по **географии** – линейку, непрограммируемый калькулятор и транспортир;
- ***Другие материалы и технические средства использовать запрещено. Оставляют лишние вещи в аудитории в специально выделенном для этого месте***

# Перед началом экзамена:

- **Вскрывают ИК** с экзаменационными материалами;
- **Убеждаются** в полной комплектности ИК и отсутствии полиграфического брака;
- **Заполняют** регистрационные поля бланков под руководством организатора в аудитории;
- После объявления организаторами в аудитории начала экзамена **приступают к выполнению заданий**

*Время, отведенное на инструктаж и заполнение области регистрации бланков, в общее время экзамена не включается*

# Во время экзамена:

Имеет право выйти из аудитории только по уважительной причине в сопровождении одного из дежурных по этажу, предварительно сдав бланки ЕГЭ ответственному организатору

запрещается

- разговаривать, вставать с мест;
- ходить по аудитории и ППЭ, пересаживаться;
- иметь при себе и использовать средства связи и электронно-вычислительной техники (в т.ч. калькуляторы)
- пользоваться справочными материалами
- обмениваться любыми материалами и предметами;
- ходить по ППЭ без сопровождения

При нарушении настоящих требований и отказе в их выполнении организаторы удаляют участника ЕГЭ с экзамена и составляют акт с указанием причины удаления!

## Коды предметов и продолжительность ЕГЭ

Название предмета	Код предмета	Продолжительность ЕГЭ
Русский язык	<b>01</b>	<b>3 часа (180 минут)</b>
Математика	<b>02</b>	<b>4 часа (240 минут)</b>
Физика	<b>03</b>	<b>4 часа (240 минут)</b>
Химия	<b>04</b>	<b>3 часа (180 минут)</b>
Информатика и ИКТ	<b>05</b>	<b>4 часа (240 минут)</b>
Биология	<b>06</b>	<b>3 часа (180 минут)</b>
История	<b>07</b>	<b>3,5 часа (210 минут)</b>
География	<b>08</b>	<b>3 часа (180 минут)</b>
Английский язык	<b>09</b>	<b>160 минут</b>
Немецкий язык	<b>10</b>	<b>160 минут</b>
Французский язык	<b>11</b>	<b>160 минут</b>
Обществознание	<b>12</b>	<b>3,5 часа (210 минут)</b>
Литература	<b>18</b>	<b>4 часа (240 минут)</b>

# Работа с бланками

## Индивидуальный комплект участника ЕГЭ

**ЕДИНЫЙ ГОСУДАРСТВЕННЫЙ ЭКЗАМЕН**

**ПРОБНЫЙ**

**РУССКИЙ ЯЗЫК**

21 апреля 2008



КИМ № 55515111



БР № 31111111111114



# Содержание индивидуального комплекта участника ЕГЭ

Единый государственный экзамен, РУССКИЙ ЯЗЫК, 11 класс, (1 - 1) (12)

## Единый государственный экзамен по РУССКОМУ ЯЗЫКУ Вариант № 1

### Инструкция по выполнению работы

На выполнение экзаменационной работы по русскому языку даётся 3 часа (180 минут). Работа состоит из 3 частей.

Часть 1 включает 31 задание (A1 – A31). К каждому из них даны 4 варианта ответа, из которых только один правильный.

Часть 2 состоит из 8 заданий (B1 – B8). Ответы к этим заданиям вы должны сформулировать самостоятельно.

одного задания (C1) и представляет собой юту по тексту (сочинение).

заданы в том порядке, в котором они даны, пропускайте задание, которое не удаётся

ите к следующему. Если после выполнения

времени, вы можете вернуться к пропущенным

зависимости от сложности каждого задания

вольными баллами. Баллы, полученные вами

и, суммируются. Постарайтесь выполнить как

лучше задание, которое вы считаете наиболее лёгким или наиболее интересным.

Желаем успеха!

Иллюстрация и оформление в центре Российской Федерации

Иллюстрация в центре Российской Федерации

Единый государственный экзамен, РУССКИЙ ЯЗЫК, 11 класс, (1 - 2) (12)


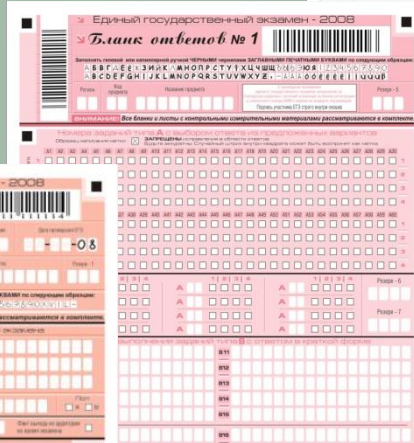

### Часть 1

При выполнении заданий этой части в бланке ответов № 1 под номером выполняемого вами задания (A1 – A31) поставьте знак «X» в клеточку, номер которой соответствует номеру выбранного вами ответа.

- A1 В каком слове при произношении происходит озвончение согласного звука?  
1) позволить 2) косьба 3) безработный 4) метржаз
- A2 В каком слове верно выделена буква, обозначающая ударный гласный звук?  
1) шелАльть 2) прибылА 3) нАйИла 4) клеИть
- A3 В каком предложении вместо слова ВОДНЫЙ нужно употребить ВОДЯНИСТЫЙ?  
1) На месте ВОДНОЙ гряды часто возникает грязная болотная трясина, которая постепенно зарастает лесом.  
2) Со временем ВОДНЯЯ поверхность озера становится лесной или красноватой: в ней поселяются бирюльки клеветки микроводорослей.  
3) Незнакомки подарили мне букетик диковых цветов с ВОДНЫМИ стеблями.  
4) ВОДНЫЙ стадион – городок района и излюбленное место горожан, куда они приходят семьями в выходные дни.
- A4 Укажите пример с ошибкой в образовании формы слова.  
1) можда под дождьд  
2) когненных надеждов  
3) чудеснейшим образом  
4) злоровые лесны
- A5 Укажите грамматически правильное продолжение предложения.  
**Разбивая виноградники,**  
1) крестьяне учитывали рельеф местности.  
2) большое значение имеют географические факторы.  
3) учитывается состав почвы.  
4) горючими определялись потребности в винограде.



© 2012 Федеральное агентство по образованию в сфере образования и науки Российской Федерации  
Иллюстрация в центре Российской Федерации





Единый государственный экзамен по РУССКОМУ ЯЗЫКУ  
Вариант № 1

Инструкция по выполнению работы

На выполнение экзаменационной работы по русскому языку даётся 3 часа (180 минут). Работа состоит из 3 частей.

Часть 1 включает 31 задание (A1 – A31). К каждому из них даны 4 варианта ответа, из которых только один правильный.

Часть 2 состоит из 8 заданий (B1 – B8). Ответы к этим заданиям вы должны сформулировать самостоятельно.

Часть 3 состоит из одного задания (C1) и представляет собой небольшую письменную работу по тексту (сочинение).

Советуем выполнять задания в том порядке, в котором они даны. Для экономии времени пропускайте задание, которое не удаётся выполнить сразу, и переходите к следующему. Если после выполнения всей работы у вас останется время, вы можете вернуться к пропущенным заданиям.

Правильный ответ в зависимости от сложности каждого задания оценивается одним или несколькими баллами. Баллы, полученные вами за все выполненные задания, суммируются. Постарайтесь выполнить как можно больше заданий и набрать как можно больше баллов.

Желаем успеха!

Часть 1

При выполнении заданий этой части в бланке ответов № 1 под номером выполняемого вами задания (A1 – A31) поставьте знак «X» в клеточку, номер которой соответствует номеру выбранного вами ответа.

A1 В каком слове при произношении происходит озвончение согласного звука?

- 1) позволить 2) косыба 3) безработный 4) метржаз

A2 В каком слове верно выделена буква, обозначающая ударный гласный звук?

- 1) шёлАть 2) прибрАл 3) налИла 4) клеИть

A3 В каком предложении вместо слова ВОДНЫЙ нужно употребить ВОДЯНИСТЫЙ?

- 1) На месте ВОДНОЙ глади часто возникает грязная болотная трясина, которая постепенно зарастает лесом.
- 2) Со временем ВОДНАЯ поверхность озера становится зеленоватой или красноватой: в ней поселяются мириады клеток микроводорослей.
- 3) Незнакомец подарил мне букетик лиловых цветов с ВОДНЫМИ стеблями.
- 4) ВОДНЫЙ стадион – гордость района и излюбленное место горожан, куда они приходят семьями в выходные дни.

A4 Укажите пример с ошибкой в образовании формы слова.

- 1) моска под дождём
- 2) косвенных падежов
- 3) чудеснейшим образом
- 4) здоровые дёсны

A5 Укажите грамматически правильное продолжение предложения.


- Разбивая виноградники,
- 1) крестьяне учитывали рельеф местности.
- 2) большое значение имеют географические факторы.
- 3) учитывается состав почвы.
- 4) торговцами определялись потребности в винограде.



ЕДИНЫЙ ГОСУДАРСТВЕННЫЙ ЭКЗАМЕН  
ПРОБНЫЙ  
РУССКИЙ ЯЗЫК  
21 апреля 2008  
KIM № 55515111  
БР № 3111111111114

## *Категорически запрещается*

Использовать для  
заполнения бланков  
цветные ручки вместо  
черной, карандаш (даже  
для черновых записей на  
бланках), средства для  
исправления внесённой в  
бланки информации  
(корректирующую  
жидкость)





Бланк  
регистрации



2030000074990

Код региона	Код образовательного учреждения	Класс Номер Буква	Код пункта проведения ЕГЭ	Номер аудитории	Дата проведения ЕГЭ
					Д Д - М М - К К
Код предмета	Название предмета	Служебная отметка		Резерв - 1	

Заполнять гелевой или капиллярной ручкой ЧЕРНЫМИ чернилами ЗАГЛАВНЫМИ ПЕЧАТНЫМИ БУКВАМИ по следующим образцам:

А Б В Г Д Е Ё Ж З И Й К Л М Н О П Р С Т У Ф Х Ц Ч Ш Щ Ъ Ы Ь Э Ю Я | 1 2 3 4 5 6 7 8 9 0 X V I L -

**ВНИМАНИЕ!** Все бланки и листы с контрольными измерительными материалами рассматриваются в комплекте.

Сведения об участнике единого государственного экзамена

Фамилия											
Имя											
Отчество <small>(при наличии)</small>											
Документ	Серия					Номер					Пол <input type="checkbox"/> Ж <input type="checkbox"/> М
Резерв - 2			Резерв - 3					Резерв - 4			

До начала работы с бланками ответов следует:

- убедиться в целостности индивидуального комплекта участника ЕГЭ (ИК), который состоит из бланка регистрации, бланка ответов № 1, бланка ответов № 2 и листов с контрольными измерительными материалами (КИМ);
- внимательно рассмотреть цифровые значения штрихкода на бланке регистрации и уникальный номер КИМ на листах с КИМ;
- удостовериться в том, что на конверте отражены цифровые значения штрихкода бланка регистрации и уникальный номер КИМ Вашего ИК;
- удостоверившись, что указанные цифровые значения совпали, необходимо поставить свою подпись в специально отведенном для этого поле на бланке регистрации и бланке ответов № 1;
- в случае несовпадения указанных цифровых значений следует обратиться к организатору в аудитории и получить другой ИК.

С порядком проведения единого государственного экзамена ознакомлен(-а).  
Совпадение цифровых значений штрихкода на бланке регистрации и уникального номера КИМ с соответствующими значениями на конверте ИК подтверждаю.

Подпись участника ЕГЭ строго внутри окошка

Заполняется ответственным организатором в аудитории:

Удален с экзамена в связи с нарушением порядка проведения ЕГЭ

Не закончил экзамен по уважительной причине

Подпись ответственного организатора строго внутри окошка





Заполнять гелевой или капиллярной ручкой ЧЕРНЫМИ чернилами ЗАГЛАВНЫМИ ПЕЧАТНЫМИ БУКВАМИ по следующим образцам:

А Б В Г Д Е Ё Ж З И Й К Л М Н О П Р С Т У Ф Х Ц Ч Ш Щ Ъ Ы Ь Э Ю Я 1 2 3 4 5 6 7 8 9 0  
А В С D E F G H I J K L M N O P Q R S T U V W X Y Z , - А А А О О О Е Е Е Е Е Е И И И У У У Ф Ф

Код региона: [ ] Код предмета: [ ] Название предмета: [ ] Резерв - 5: [ ] [ ] [ ]

С подлинным проведением единого государственного экзамена ознакомлены (з). Составление, изменение, уничтожение штампов на бланке регистрации и уникальность номера КИМ с соответствующими значениями не контролируются. Подпись участника ЕГЭ строго внутри окошка

ВНИМАНИЕ! Все бланки и листы с контрольными измерительными материалами рассматриваются в комплекте.


Table with 2 rows of question numbers (A1-A30 and A31-A60) and 4 columns of answer options (1-4). Includes instructions: 'Номера заданий типа А с выбором ответа из предложенных вариантов. Стираются исправления в области ответов. Будьте аккуратны. Случайный штрих внутри квадрата может быть воспринят как метка.' and 'ЗАПРЕЩЕНЫ исправления в области ответов.'

Table for 'Замена ошибочных ответов на задания типа А' with 4 columns (1-4) and 4 rows. Includes 'Резерв - 6' and 'Резерв - 7' boxes.

Table for 'Результаты выполнения заданий типа В с ответом в краткой форме' with 10 rows (B1-B10) and 10 columns (B11-B20).

Table for 'Замена ошибочных ответов на задания типа В' with 3 rows (B) and 3 columns.

# Необходимо



При записи ответов строго следовать инструкциям по выполнению работы (к группе заданий, отдельным заданиям), указанным в КИМ.





Единый государственный экзамен -

*Дополнительный бланк ответов № 2*



Код региона	Код предмета	Название предмета

Следующий дополнительный бланк ответов № 2	Лист №	Резерв - 9

Перепишите значения полей "Код региона", "Код предмета", "Название предмета" из БЛАНКА РЕГИСТРАЦИИ. Отвечая на задания типа С, пишите аккуратно и разборчиво, соблюдая разметку страницы. Не забудьте указать номер задания, на которое Вы отвечаете, например, С1. Условия задания переписывать не нужно.


**ВНИМАНИЕ!** Данный бланк использовать только после заполнения основного бланка ответов № 2.

При недостатке места для ответа используйте обратную сторону бланка




## *Категорически запрещается*

Делать в полях бланков, вне полей бланков или в полях, заполненных типографическим способом (штрихкоды) какие-либо записи и пометки, не относящиеся к содержанию полей бланков;



## *Категорически запрещается*



На бланках ответов № 1, № 2 и дополнительном бланке ответов № 2 не должно быть пометок, содержащих информацию о личности участника ЕГЭ.

**За 30 минут** до окончания экзамена организатор в аудитории информирует участников ЕГЭ о времени, оставшемся до конца экзамена.

*В случае если участник ЕГЭ выполнил работу ранее установленного срока, то организаторы могут принять экзаменационные материалы до окончания экзамена, при этом участник экзамена может покинуть аудиторию и ППЭ. Досрочная сдача экзаменационных материалов прекращается за **15 минут до окончания экзамена, при этом в аудитории должно оставаться до официального завершения экзамена не менее 3-х человек.***

*По окончании экзамена ответственный организатор объявляет участникам ЕГЭ о завершении экзамена и просит все материалы положить на край рабочего стола, при этом все оставшиеся участники экзамена должны оставаться на своих местах.*