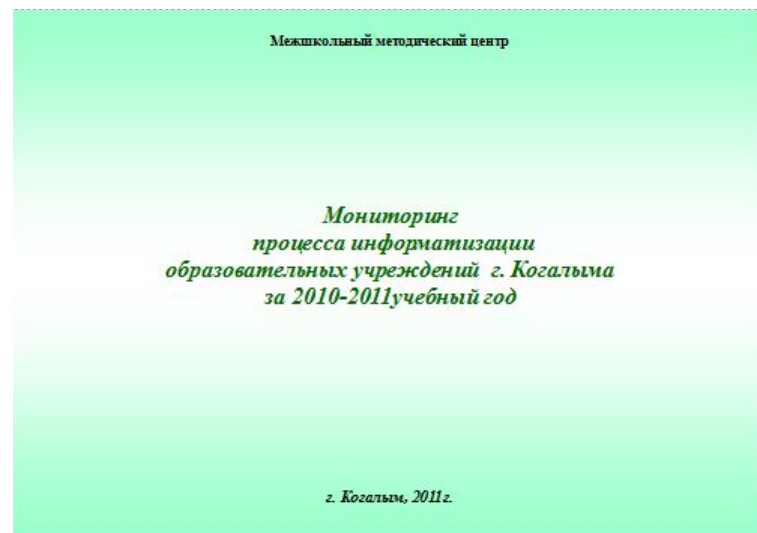
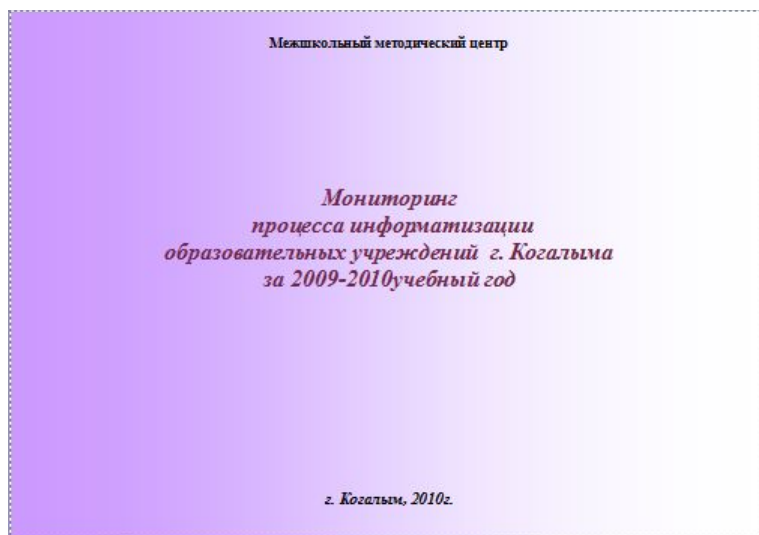


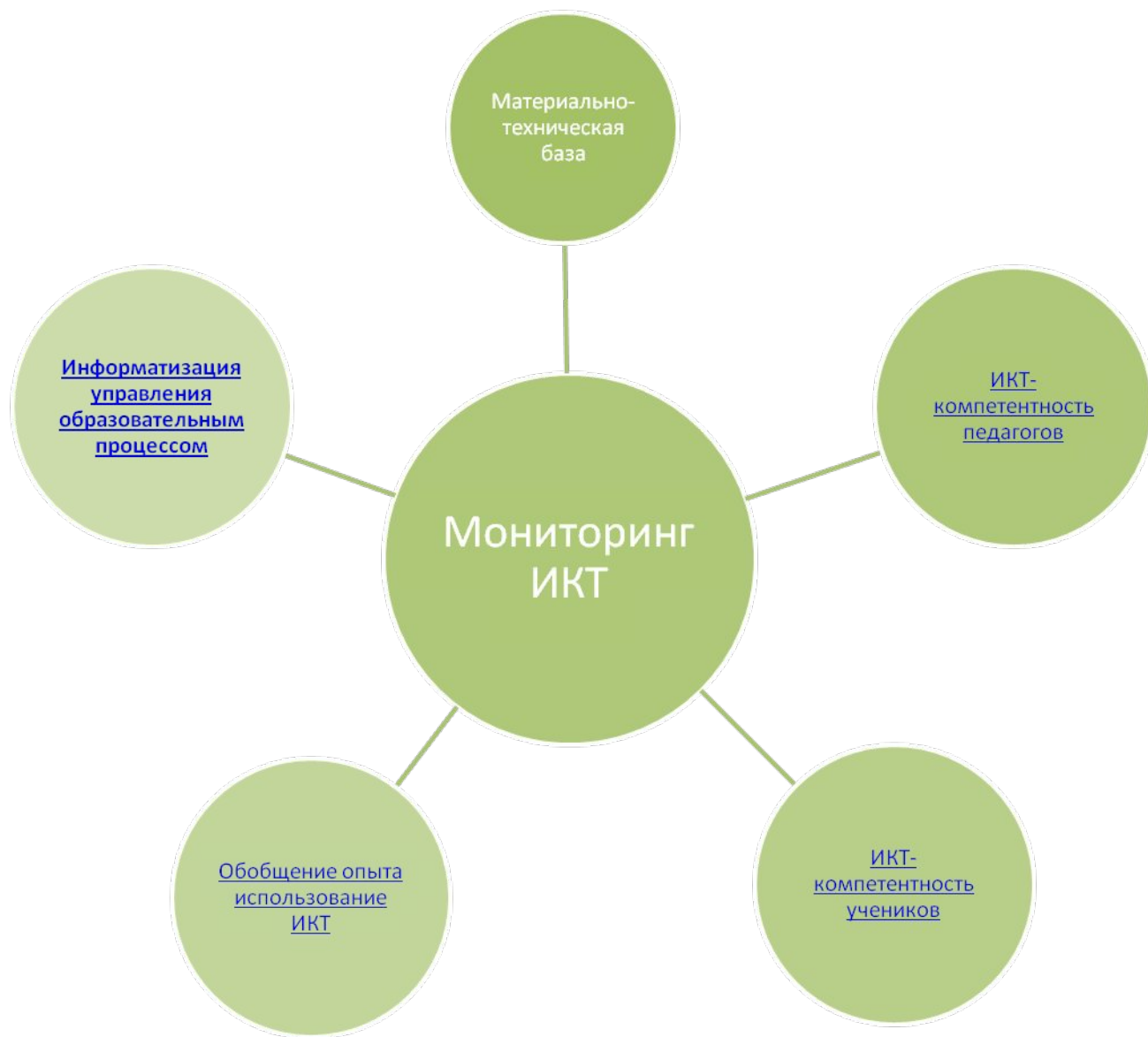


**Мониторинг процесса
информатизации
(из опыта использования
программы
ИАС «Мониторинг ИКТ»)**

Козынцева С.Л.,
заместитель руководителя
МАУ «Межшкольный методический центр», г. Когалым





ИКТ-компетентность педагогов

	Вопрос	МОУ СОШ №1	МОУ "СОШ №3"	МОУ "СОШ №5"	МОУ "СОШ №6"	МОУ "СОШ №7"	МОУ "СОШ №8"	МОУ "СОШ №9"	МОУ "СОШ №10"	ВСЕГО
3	Педагоги ОУ, обладающие базовой ИКТ-компетентностью (закончившие курсы «ИКТ в деятельности учителя-предметника» до июня 2011 г.)	83	64	66	94	69	116	35	53	580
4	Педагоги ОУ, регулярно (2 -3 раза в неделю) использующие ЦОР в учебной деятельности	78	15	49	40	35	67	26	30	340
5	Педагоги ОУ, разработавшие ЦОР к урокам (не менее 10 разработок)	31	10	41	10	32	39	21	41	225
6	Педагоги ОУ, регулярно использующие ИКТ во внеклассной работе	36	30	20	20	25	40	27	28	226
7	Педагоги, обучающиеся дистанционно	3	2	1	5	16	5	3	2	37
8	Учителя, имеющие собственный сайт в Интернете	1	0	3	1	6	2	0	2	15
9	Учителя, имеющие классный сайт в Интернете	3	1	3	3	2	0	1	1	14
10	Педагоги, принявшие личное участие дистанционных конкурсах	0	0	9	18	4	14	6	5	56
11	Педагоги, принявшие участие в школьных конкурсах ИКТ	0	0	11	0	0	12	0	9	32
12	Педагоги, принявшие участие в муниципальном конкурсе "Моя Югра"	0	0	2	0	0	9	2	6	19



ИКТ- компетентность учеников

	Вопрос	МОУ СОШ №1	МОУ "СОШ №3"	МОУ "СОШ №5"	МОУ "СОШ №6"	МОУ "СОШ №7"	МОУ "СОШ №8"	МОУ "СОШ №9"	МОУ "СОШ №10"	ВСЕГО
1	Школьники, принявшие участие в дистанционных олимпиадах	31	72	25	362	20	531	116	93	1250
2	Школьники, принявшие участие в дистанционных олимпиадах по ИКТ	0	0	13	0	0	15	33	0	61



Обмен опытом использования ИКТ в учебно-воспитательном процессе

	Вопрос	МОУ СОШ №1	МОУ "СОШ №3"	МОУ "СОШ №5"	МОУ "СОШ №6"	МОУ "СОШ №7"	МОУ "СОШ №8"	МОУ "СОШ №9"	МОУ "СОШ №10"	ВСЕГО
1	Педагоги ОУ, обобщившие опыт использования ИКТ в учебно-воспитательном процессе (на уровне ОУ)	6	2	11	0	12	5	8	0	44
2	Педагоги ОУ, обобщившие опыт использования ИКТ в учебно-воспитательном процессе (на уровне города, округа, страны)	2	0	1	0	1	1	7	0	12
3	Обобщение опыта работы ОУ по информатизации	3	0	0	0	1	0	0	0	4
4	Учителя, имеющие собственный сайт в Интернете (адрес сайта)	0	0	3	1	0	2	3	2	11



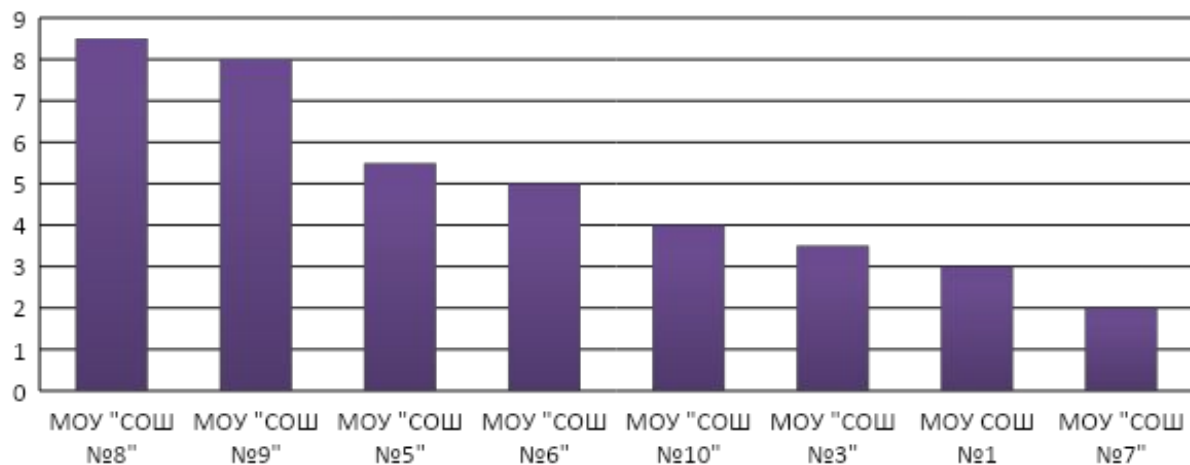
Информатизация управления образовательным процессом

		кол-во экземпляров	степень внедрения
1	Программные продукты, используемые в ОУ для организации управления, учебно-воспитательной работы:		
2	а) "АРМ-Директор"	5	да
3	б) "Статистическая отчетность"	3	да
4	в) СИРС	0	нет
5	г) Электронный дневник	2	частично
6	д) др. (название)	2	

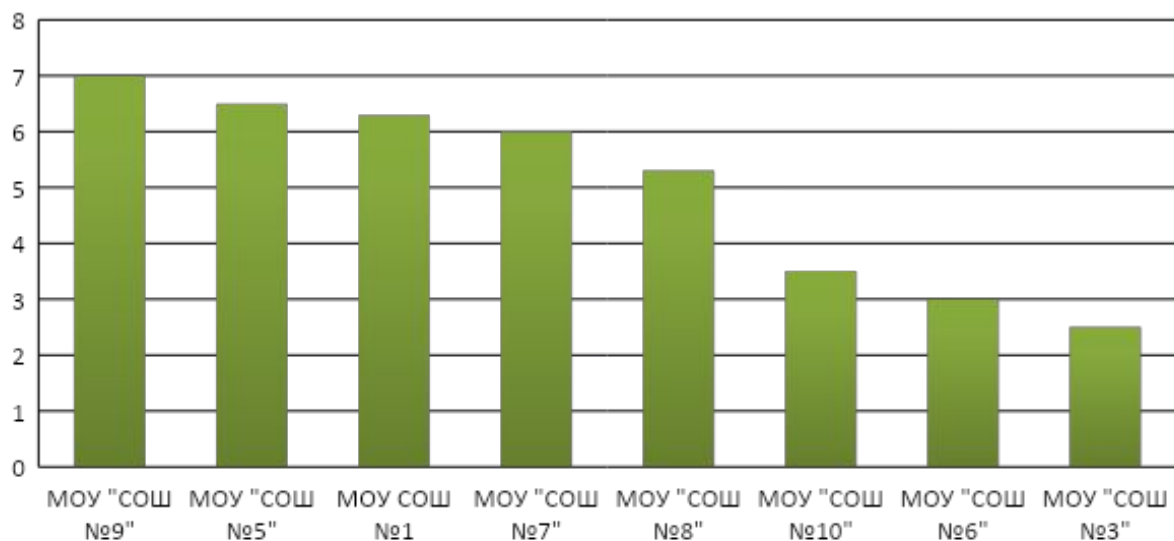


Рейтинг образовательных учреждений по направлениям мониторинга

Достижения учеников в области ИКТ - конкурсов



Обобщение опыта использования ИКТ



Педагоги ОУ, регулярно использующие ИКТ во внеклассной работе

	2009		2010		2011	
	количество	%	количество	%	количество	%
МОУ СОШ №1	0	0	36	39,1	36	42,4
МОУ "СОШ №3"	12	21	30	47,6	30	44,1
МОУ "Средняя школа №5"	16	21,3	45	64,3	20	27
МОУ "Средняя школа №6"	8	9,8	20	21,3	20	20,8
МОУ "СОШ №7"	8	10,8	28	35,9	25	35,7
МОУ "Средняя школа №8"	4	3,4	39	32,8	40	33,9
МОУ "СОШ №9"	22	52,4	24	58,5	27	65,9
МОУ "СОШ №10"	0	0	15	26,8	28	52,8

**Спасибо за
внимание!**