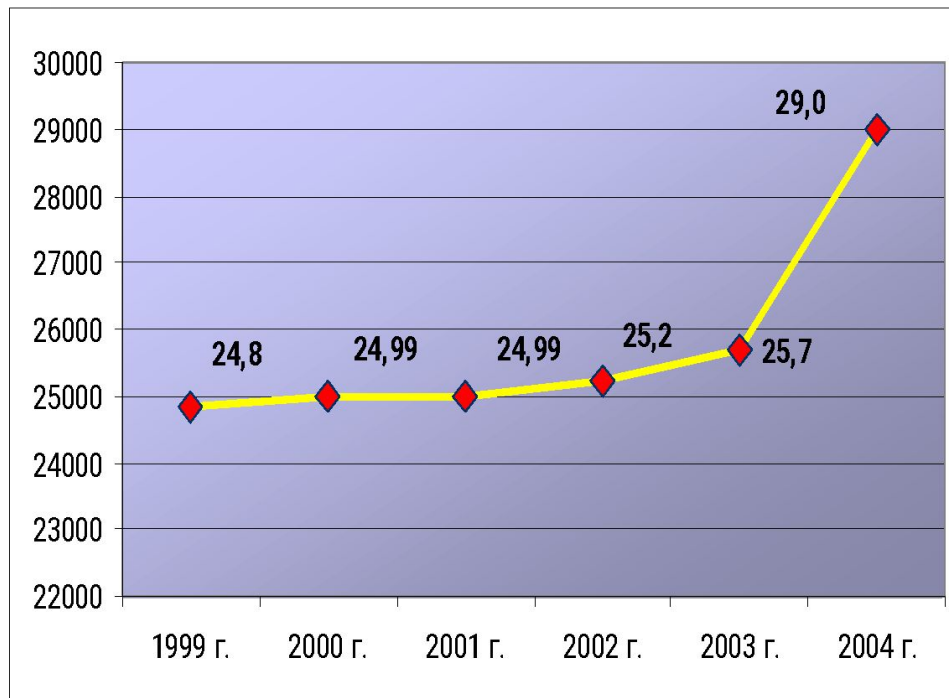


Количество малых предприятий в Ростовской области

- В последние годы в Ростовской области наблюдается рост числа малых предприятий. При этом отраслевая структура их претерпела небольшие изменения - доля предприятий торговли и общественного питания несколько снизилась, но по-прежнему продолжает занимать ведущие позиции.

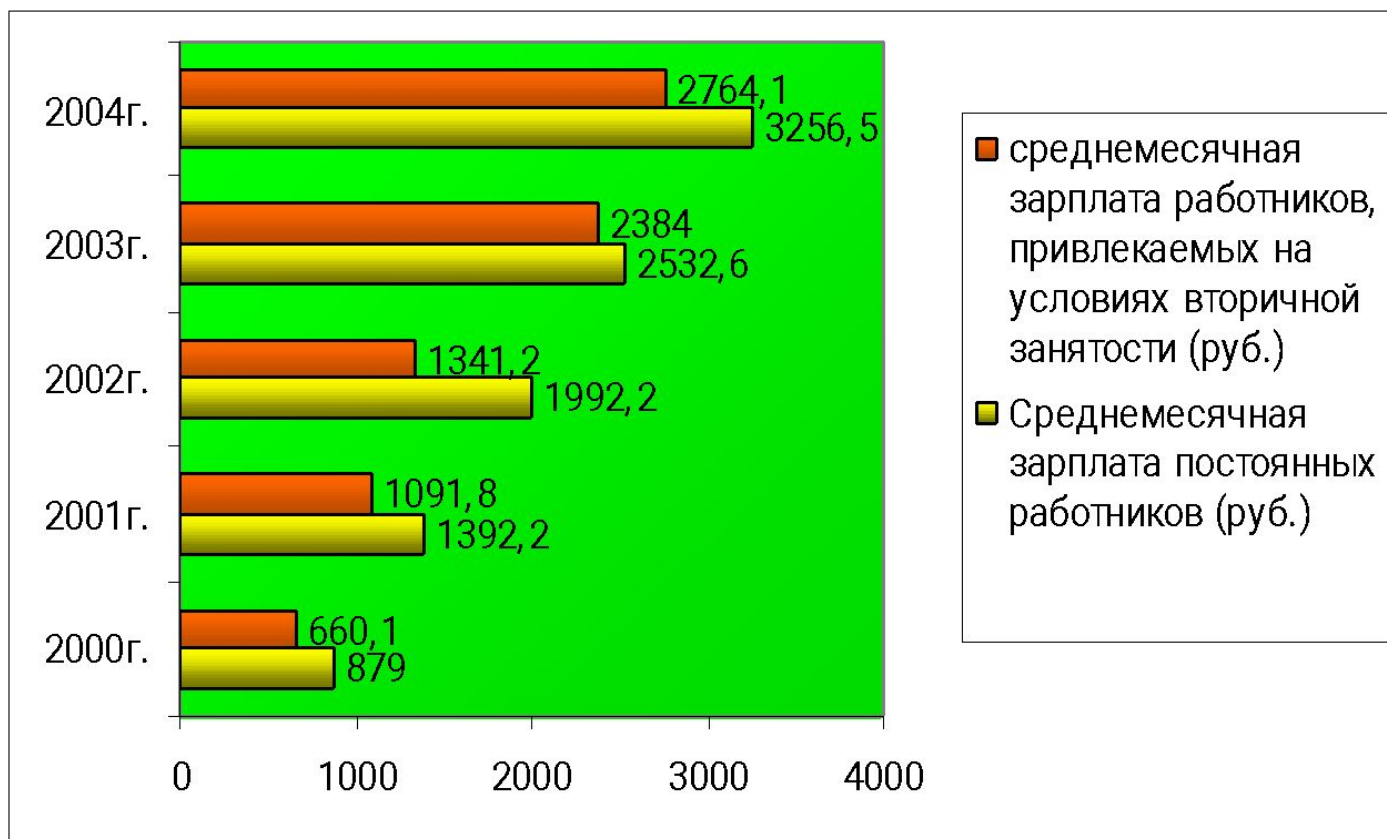


Динамика численности занятых на малых предприятиях Ростовской области



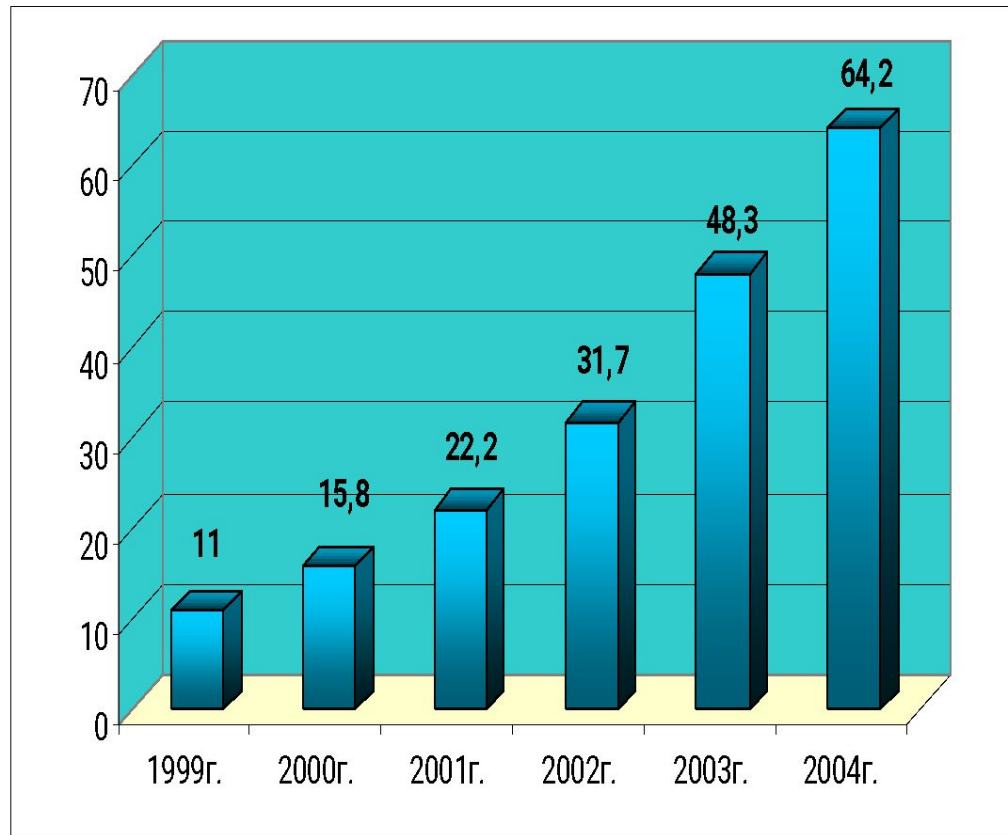
- В последние 2 года рост числа малых предприятий сопровождается ростом численности занятых на постоянной основе. При этом число работающих по совместительству и по договорам гражданско-правового характера также растёт (с 2002 по 2004 г. оно увеличилось почти на 2 тысячи чел.)

Динамика уровня среднемесячной заработной платы на малых предприятиях Ростовской области

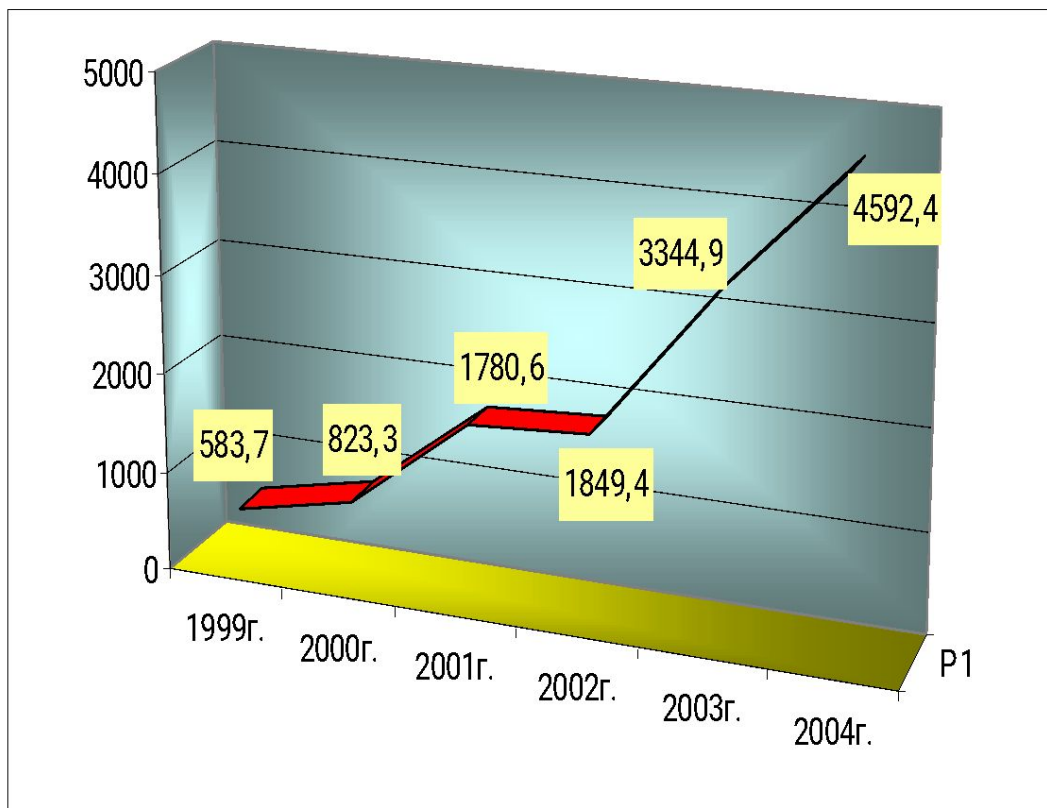


Динамика объема произведенной продукции (работ, услуг) на малых предприятиях Ростовской области (млрд.руб.)

- Малые предприятия ежегодно наращивают объемы выпускаемой продукции (работ, услуг).



Инвестиции малых предприятий Ростовской области, направляемые в основной капитал (млн.руб.)



- Ежегодно растет инвестиционная активность малых предприятий. Проведенные в 2003-2004 годах исследования видовой структуры инвестиций показали, что малые предприятия около 80% инвестиций направляют на приобретение машин, оборудования и транспортных средств, а также - на строительство нежилых зданий и сооружений, как это делают крупные и средние предприятия.