


*«Проблема алкоголизации населения Дмитровского района: состояние, поиск выхода из ситуации».*




---

Кочешкова

Татьяна Александровна

главный врач

МУЗ «Дмитровский Центр медицинской профилактики»



«Экономические и коммерческие  
интересы, связанные с контролем  
производства и продажи алкоголя,  
должны быть подчинены интересам  
здравоохранения и социальной  
ПОЛИТИКИ»

Татьяна Яковлева  
член комитета Госдумы РФ  
по охране здоровья,  
июль 2009г.



---

**На конец 2008 г. в России было зарегистрировано 3,3 млн. человек, имеющих психические и поведенческие расстройства, связанные с употреблением психоактивных веществ, из них**

- алкогольные зависимости составляют 2,1млн. человек или 82%,
- наркоманией больны 356 120 человек,
- токсикоманией - 15 154 человека.




---

На конец **2008** г. в Дмитровском районе было зарегистрировано **2753** человека, имеющих психические и поведенческие расстройства, связанные с употреблением психоактивных веществ, из них

- алкогольные зависимости составляют 2 350 человек или 85,4 %,
- наркоманией больны 298 человек,
- Токсикоманией - 16 человек.

**Болезненность наркологическими расстройствами населения Дмитровского района (на 100 тыс. человек населения).**



	<b>2006 г.</b>	<b>2007 г.</b>	<b>2008 г.</b>
<b>Все наркологические расстройства</b>	<b>1342,2</b>	<b>1429,8</b>	<b>1837,9</b>
<b>Алкогольные психозы</b>	<b>79,7</b>	<b>62,6</b>	<b>46,1</b>
<b>Хронический алкоголизм</b>	<b>1097,4</b>	<b>1179,2</b>	<b>1522,8</b>
<b>Наркомания</b>	<b>159,3</b>	<b>178,5</b>	<b>198,9</b>
<b>Токсикомания</b>	<b>8,8</b>	<b>9,4</b>	<b>10,7</b>

# Распространенность употребления алкоголя среди подростков и молодежи

( на 100 опрошенных)  
Данные мониторинга 2006г.

	Распространенность употребления алкоголя		Частое употребление алкоголя «группа риска»	
	мальчик	девочка	мальчик	девочка
Дмитровский район (студенты СУЗ)	<b>85,4</b>	<b>92,1</b>	<b>50,6</b>	<b>45,8</b>
Московская область (15-17 лет подростки и ПУ)	<b>87,3</b>	<b>91,0</b>	<b>49,1</b>	<b>50,2</b>
В среднем по России (15-17 лет подростки и ПУ)	<b>80,7</b>	<b>83,8</b>	<b>40,9</b>	<b>35,1</b>

# Возраст приобщения к алкоголю детей

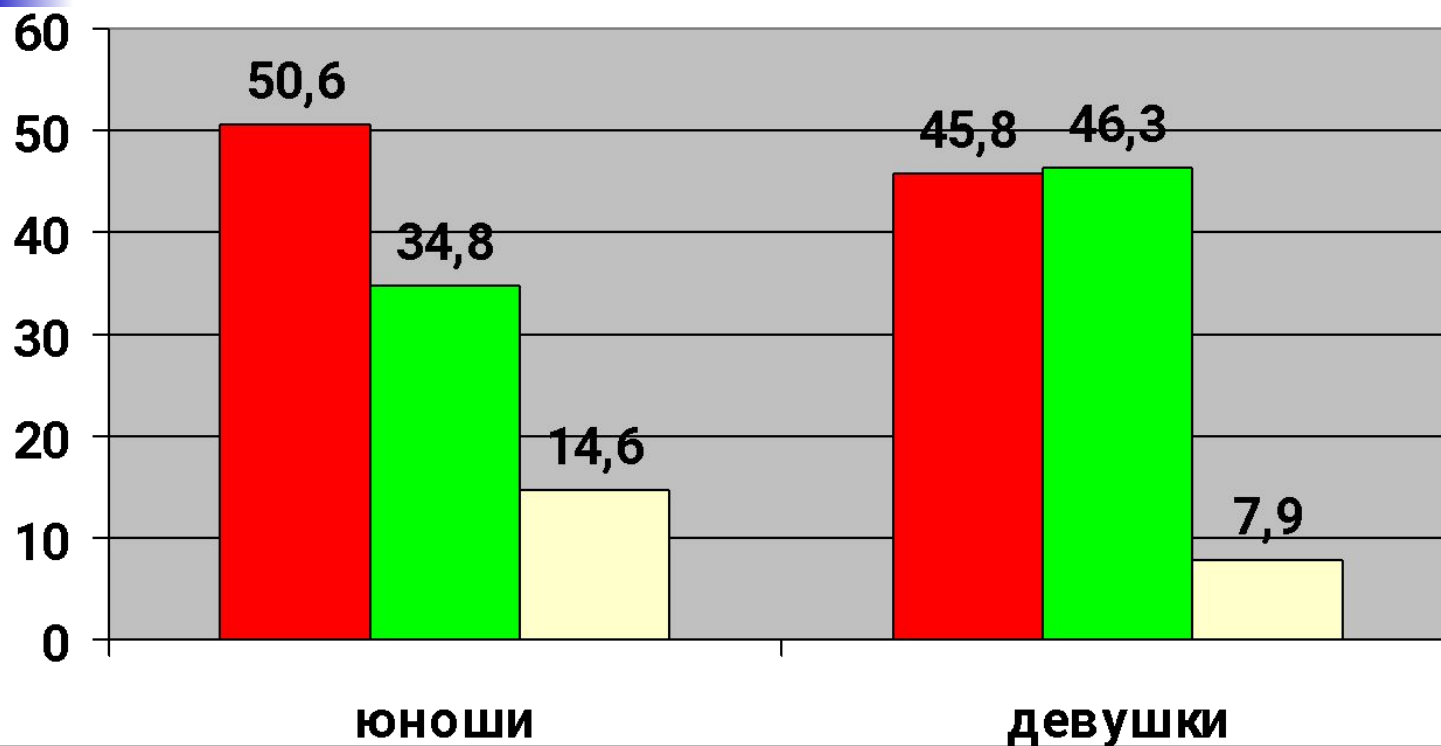
( % от числа опрошенных)

Данные мониторинга 2006г.

	до 10 лет		11-12 лет		13-14 лет «пик приобщения»	
	мальчики	девочки	мальчики	девочки	мальчики	девочки
<b>Дмитровский район</b>	<b>9,0</b>	<b>3,6</b>	<b>30,1</b>	<b>24,2</b>	<b>35,4</b>	<b>42,2</b>
<b>Московская область</b>	<b>7,7</b>	<b>2,9</b>	<b>26,4</b>	<b>26,3</b>	<b>31,9</b>	<b>33,3</b>
<b>В среднем по России</b>	<b>8,5</b>	<b>4,6</b>	<b>22,2</b>	<b>16,2</b>	<b>31,3</b>	<b>34,4</b>

# Структура употребления алкоголя среди студентов СУЗ Дмитровского района (%)

Данные мониторинга 2006г.



■ часто употребляющие ■ редко употребляющие ■ не употребляющие



# Основные мотивы первой пробы алкоголя среди подростков и молодежи ( % от числа пробовавших)


Данные мониторинга 2006г.

	Семейный праздник		Из любопытства		С товарищами за компанию	
	мальчики	девочки	мальчики	девочки	мальчики	девочки
<b>Дмитровский район</b>	<b>38,3</b>	<b>59,9</b>	<b>24,4</b>	<b>19,4</b>	<b>20,2</b>	<b>13,1</b>
<b>Московская область</b>	<b>40,2</b>	<b>52,9</b>	<b>25,2</b>	<b>20,8</b>	<b>21,8</b>	<b>18,3</b>
<b>В среднем по России</b>	<b>34,4</b>	<b>54,6</b>	<b>18,6</b>	<b>13,4</b>	<b>26,7</b>	<b>21,4</b>

# Информированность подростков и молодежи о вреде алкоголя

( % от числа опрошенных)  
Данные мониторинга 2006г.

	Знают о вреде алкоголя		Зависит от количества выпитого	
	юноши	девушки	юноши	девушки
Дмитровский район	54,1	49,2	37,2	47,2
В среднем по России	54,4	58,2	34,0	36,9




# Отношения к употреблению алкоголя подростков и молодежи в Дмитровском районе

( % от числа опрошенных)  
Данные мониторинга 2006г.

---

- осуждают - 7,3 %
- безразличны - 16,2 %
- по-разному - 57,2 %
- одобряют - 18.2 %

# Основы управления выхода из ситуации для разработки целевой муниципальной программы



---

1. Совершенствование законодательной базы на всех уровнях, финансирование целевых программ в достаточном количестве.
2. Ограничение доступности алкогольных напитков (минимальное количество специализированных торговых точек на территории, ограничение работы ночью, в выходные и праздничные дни).
3. Повышение стоимости всех видов алкогольных напитков.
4. Создание базы лабораторного контроля алкогольных напитков на муниципальном уровне.
5. Создание альтернативного досуга для молодежи и всего населения (семейный отдых):
  - безалкогольные кафе,
  - организация работы на дворовых площадках,
  - танцевальные площадки,
  - велосипедные дорожки и т.д.
6. Формирование общественного мнения осуждающего алкоголизацию населения: СМИ, социальная реклама, системные акции и т.д.
7. Создание базы для лечения и реабилитации лиц систематически употребляющих алкоголь.