

ДОКЛАД

«Социально-экономическое развитие Пензенской области и перспективные точки роста»

**(Аналитические материалы I этапа проекта разработки Стратегии
развития Пензенской области на период до 2021 года)**

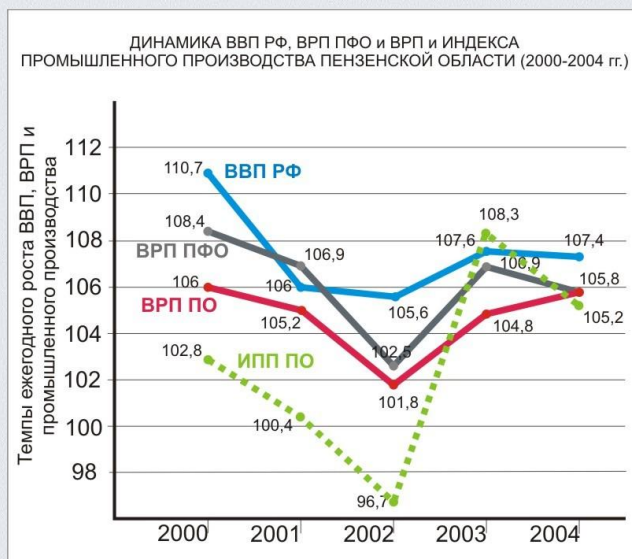
Разработчик – Фонд «Центр стратегических разработок «Северо-Запад»

**Доклад представлен на заседании Высшего экономического
совета при Правительстве Пензенской области**

Пенза, 24 октября 2006 г.

Module 2: Социально-экономическое положение Пензенской области

Основные макроэкономические показатели



- ВРП Пензенской области в 2005 г. превысил 75 млрд. руб.
- Продолжается увеличение доли сектора услуг в ВРП и сокращение доли товарного производства (до 38,9% в 2005 г.)
- Объем промышленного производства в 2005 г. составил 15,3 млрд. руб.
- Основные отрасли промышленности: машиностроение, пищевая промышленность, электроэнергетика
- Сельское хозяйство стагнирует – его доля в ВРП постепенно снижается
- Динамика ВРП Пензенской области существенно отстает от динамики ВВП РФ и ВРП ПФО
- Промышленность является базовым сектором экономики – ее динамика лежит в основе динамики ВРП региона
- Экономика региона может воспользоваться ростом спроса на инвестиционные товары со стороны базового сектора экономики РФ (ТЭК, металлургия, энергетика, транспорт)

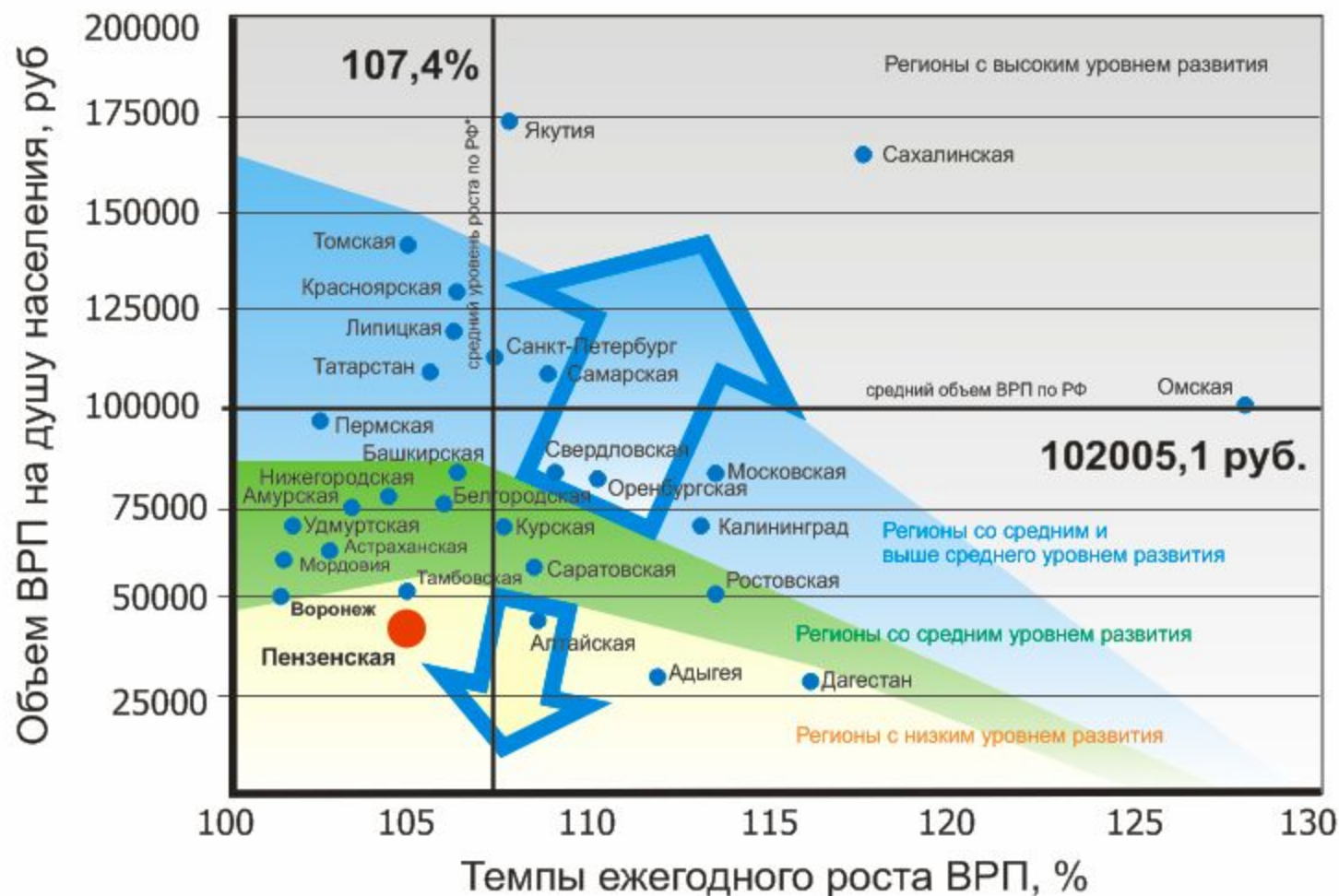
Module 2: Социально-экономическое положение Пензенской области

Основные макроэкономические показатели

	2004	2005	2006 (О)
ВРП млрд. руб.	62,66	75,17	89,36
Продукция промышленности млрд. руб.	13,33	15,12	18,32
Продукция С/Х млрд. руб.	8,28	8,93	10,17
Инвестиции в осн. капитал млрд. руб.	1,2	9,42	6,7 (2 кв.)
Объем подрядных работ млрд. руб.	4,33	4,86	6,16
Оборот розничной торговли млрд. руб.	31,9	40,25	20,53 (2 кв.)
Платные услуги млрд. руб.	10,09	13,03	н.д.
Среднемесячная зарплата руб.	3911,1	5207	8950 (2 кв.)

Module 2: Социально-экономическое положение Пензенской области

Основные макроэкономические показатели



- По темпам убыли населения Пензенская область опережает большинство регионов ПФО
- Естественная убыль в период с 2000 по 2004 гг. составляла более 9 промилле
- Основными причинами являются невысокая рождаемость (на уровне 8 промилле) и очень высокая смертность (17-18 промилле)
- Население области в 2004 г. составило 1423 тыс. чел., или 92% от численности 1990 г. (1548 тыс. чел.)
- Область характеризуется высоким показателем смертности среди трудоспособного населения (26,7% от общего числа умерших)
- Сельская местность (34,4% жителей) подвержена депопуляции вследствие низкого уровня жизни – средняя з/п в 2005 г. составила 1,9 тыс. руб./мес.



СТРУКТУРА ЗАНЯТОСТИ В ЭКОНОМИКЕ ПЕНЗЕНСКОЙ ОБЛАСТИ (2004 г.)



- Пензенская область находится в «мейнстриме» - число занятых в промышленности за последние 10 лет сократилось на 50 тыс. чел., а в торговле и общественном питании увеличилась почти в 2 раза

- Среди регионов РФ и Поволжья Пензенскую область выделяет то обстоятельство, что число занятых в сельском хозяйстве за последние 10 лет не сократилось, а увеличилось

- Модернизация в машиностроении и приборостроении, а также переход к индустриальному сельскому хозяйству будут сопровождаться сокращением занятости в этих секторах и изменениями квалификационных требований

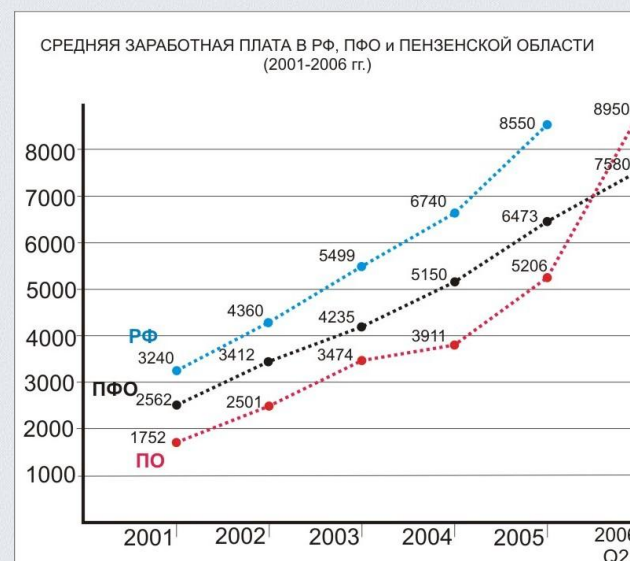
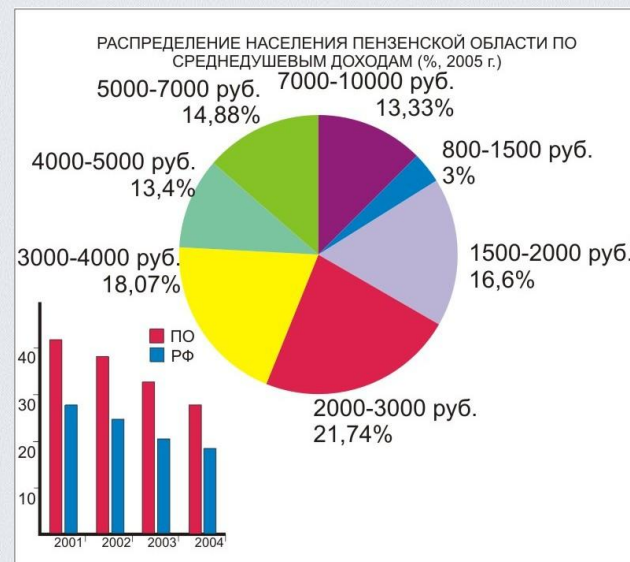
ИЗМЕНЕНИЕ ЧИСЛЕННОСТИ ЗАНЯТЫХ В ОСНОВНЫХ ОТРАСЛЯХ ХОЗЯЙСТВА ПЕНЗЕНСКОЙ ОБЛАСТИ (В 1995 и 2004 гг.)



- Высвобождающаяся рабочая сила будет использоваться в третичном и четвертичном секторах экономики, либо будет трудоустроена за пределами региона

- Система расселения в пределах Пензенской области подвергнется существенной реструктуризации – депопуляция монофункциональных н.п. в районах с преобладающим с/х и укрупнение полифункциональных городов, прежде всего г. Пенза

- Основная масса работающих в Пензенской области (более 56%) в 2005 г. зарабатывала в среднем 1,5-4 тыс. руб. ежемесячно
- По показателю доля населения с доходами ниже прожиточного минимума Пензенская область в 2000-2004 гг. включительно существенно превосходила РФ в целом
- По показателю средне заработной платы Пензенская область существенно отставала от РФ в целом и ПФО с 2001 по 2005 г.
- Средний уровень доходов обеспечивают промышленность и сектор услуг – сельское хозяйство характеризуется заработной платой ниже прожиточного минимума
- В перспективе, средняя заработная плата будет расти высокими темпами ввиду складывающегося дефицита квалифицированных кадров в промышленности и секторе услуг в крупных городах, а также за счет повышения заработной платы в бюджетной сфере



Требования к основным кластерам:

1. **ЭФФЕКТ БАЗЫ** – кластер должен обеспечивать значительный вклад в экономику региона в терминах выручки и занятости на предприятиях ядра кластера
2. **КОНКУРЕНТОСПОСОБНОСТЬ** – предприятия ядра кластера должны играть заметную роль на соответствующих рынках РФ и/или ПФО
3. **ПЕРСПЕКТИВНОСТЬ** – предприятия ядра кластера должны работать на перспективных и динамичных рынках товаров и/или услуг

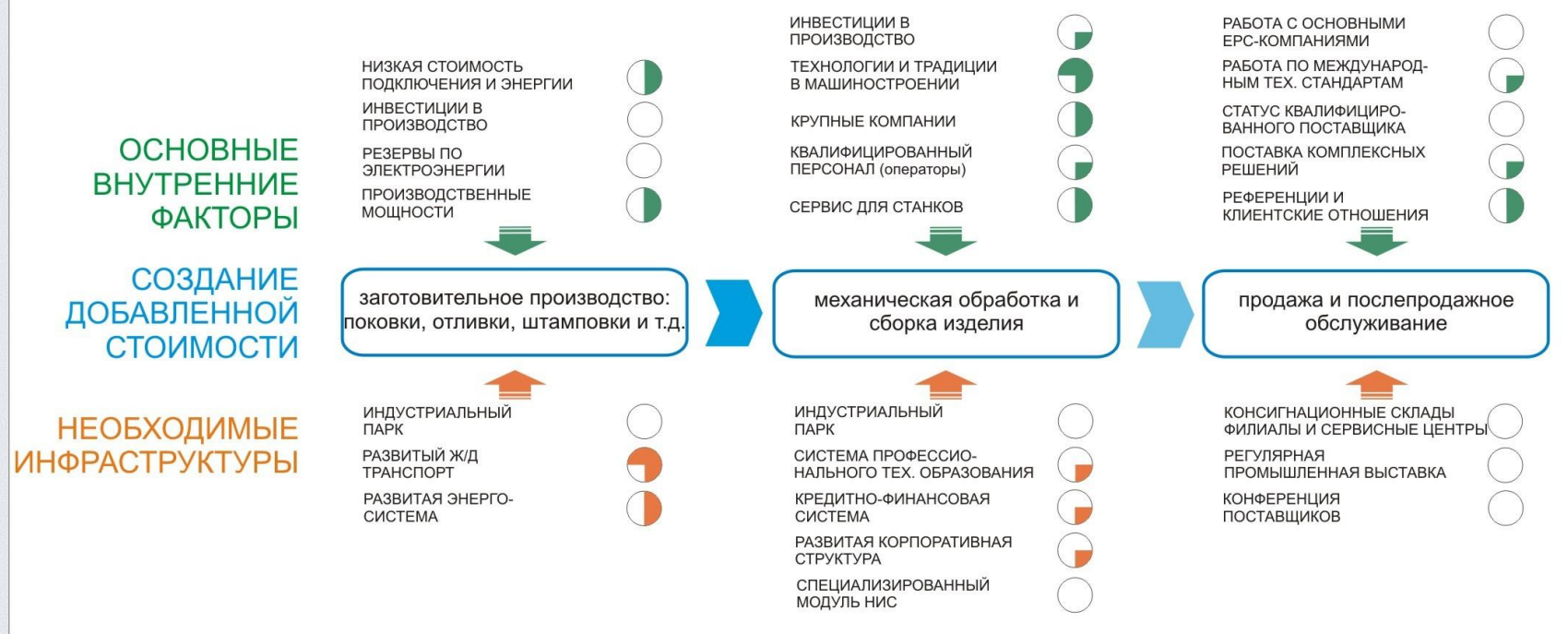
ВЫЯВЛЕННЫЕ ОСНОВНЫЕ КЛАСТЕРЫ

1. **Металлообрабатывающий и машиностроительный кластер (производители оборудования)** – латентное состояние/достаточная конкурентоспособность/перспективный рынок оборудования для ТЭК, энергетики и транспорта
2. **Приборостроительный кластер** – латентное состояние/присутствие на защищенных рынках/высокий потенциал целевых рынков
3. **Сельскохозяйственный (сахарно-свекольный) кластер** – латентное состояние/хорошая корпоративная структура и инвестиции/растущий рынок

Module 3: Ключевые точки роста в экономике Пензенской области

Металлообрабатывающий и машиностроительный кластер

МЕТАЛЛООБРАБАТЫВАЮЩИЙ И МАШИНОСТРОИТЕЛЬНЫЙ КЛАСТЕР ПЕНЗЕНСКОЙ ОБЛАСТИ



- Улучшение корпоративной структуры – M&A
- Новые игроки – индустриальный парк и резервы в энергетике
- Конференция поставщиков и промышленная выставка

Module 3: Ключевые точки роста в экономике Пензенской области

Приборостроительный кластер

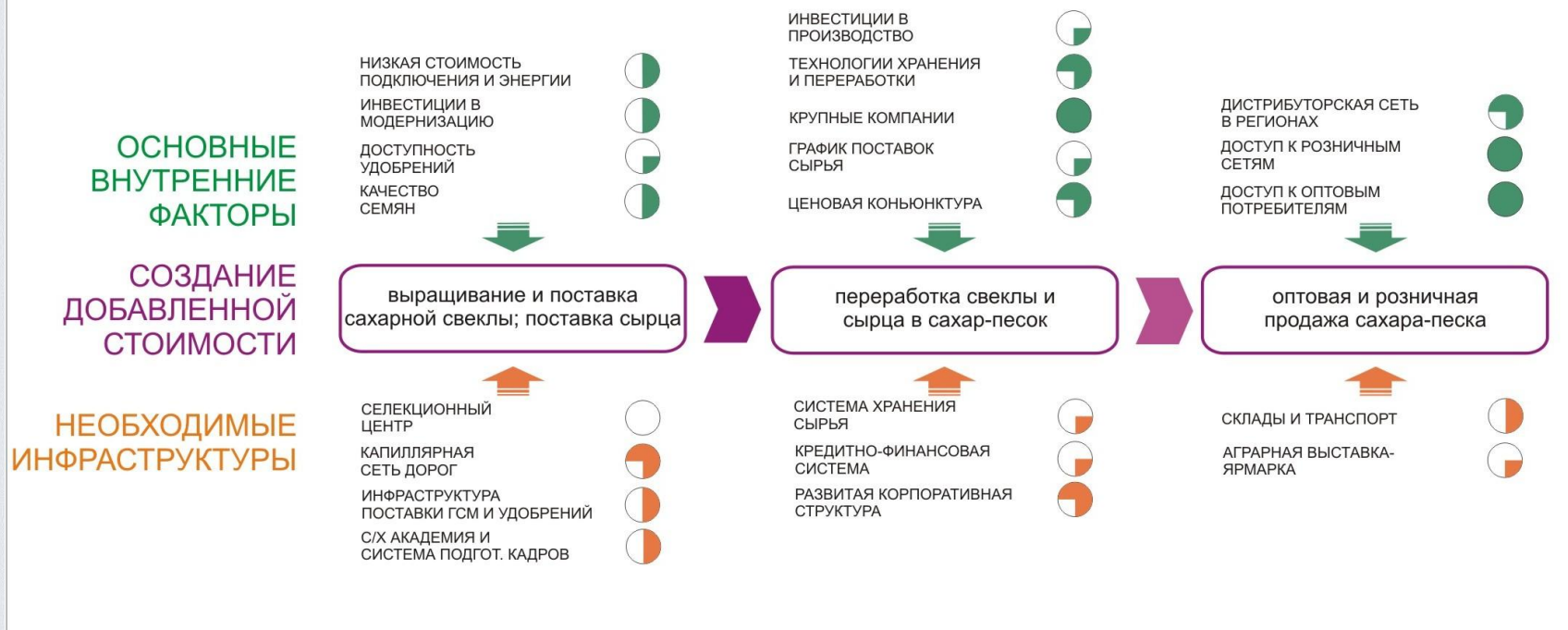


- Улучшение корпоративной структуры - корпоративизация
- Технологии – технопарк и конференция поставщиков
- Выход на профильные конкурентные рынки

Module 3: Ключевые точки роста в экономике Пензенской области

Сельскохозяйственный (сахарно-свекольный) кластер

СЕЛЬСКОХОЗЯЙСТВЕННЫЙ (САХАРО-СВЕКОЛЬНЫЙ) КЛАСТЕР ПЕНЗЕНСКОЙ ОБЛАСТИ



- **Переход к новому технологическому укладу – индустриальное с/х**
- **Коммуникативная культура между двумя основными элементами ядра кластера – производителями свеклы и сахара**

Контакты:

- **Адрес:** Россия, 197022, Санкт-Петербург, пр. Медиков, д.5, бизнес-центр «Карповка»
- **Тел./факс:** +7 (812) 380 0320, 380 0321
- **E-mail:** mail@csr-nw.ru
- **www.csr-nw.ru**
- **Директор Фонда** – Княгинин Владимир Николаевич