



**МИНИСТЕРСТВО
ЗДРАВООХРАНЕНИЯ
И СОЦИАЛЬНОГО РАЗВИТИЯ
РОССИЙСКОЙ ФЕДЕРАЦИИ**

ЛЕКАРСТВЕННОЕ ОБЕСПЕЧЕНИЕ ЛЬГОТНЫХ КАТЕГОРИЙ ГРАЖДАН, ВКЛЮЧАЯ ЛИЦ ПОЖИЛОГО ВОЗРАСТА

**Министр здравоохранения и социального развития РФ
Т.А. Голикова**

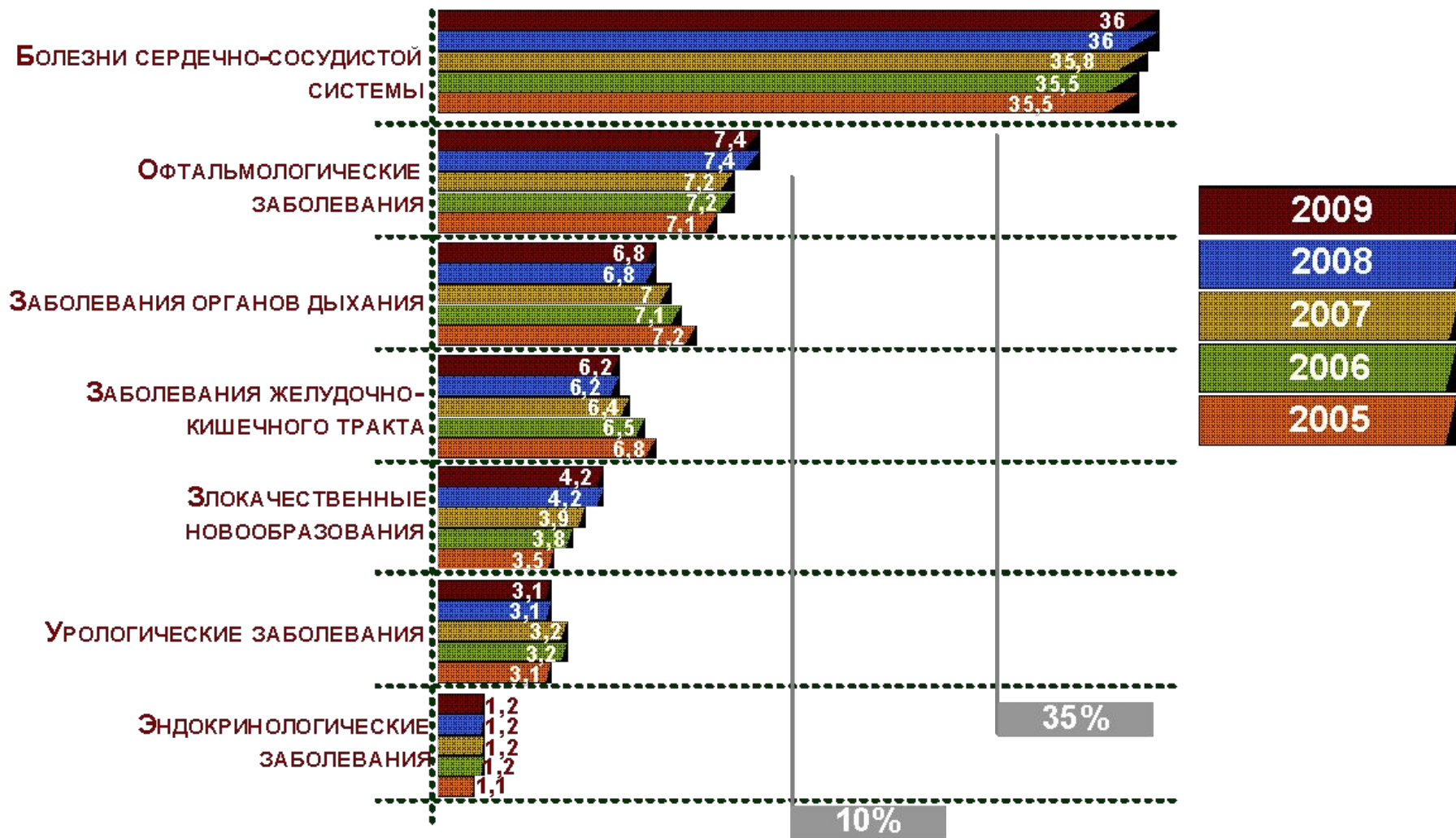
ОБЕСПЕЧЕНИЕ НЕОБХОДИМЫМИ ЛЕКАРСТВЕННЫМИ ПРЕПАРАТАМИ ПОЖИЛЫХ ЛЮДЕЙ - ГРАЖДАН РОССИЙСКОЙ ФЕДЕРАЦИИ

- **ГОСУДАРСТВЕННАЯ СОЦИАЛЬНАЯ ПОМОЩЬ, ПРЕДУСМОТРЕННАЯ ФЕДЕРАЛЬНЫМ ЗАКОНОМ ОТ 17.07.1999 №178-ФЗ «О ГОСУДАРСТВЕННОЙ СОЦИАЛЬНОЙ ПОМОЩИ», ЗА СЧЕТ СРЕДСТВ ФЕДЕРАЛЬНОГО БЮДЖЕТА**
- **ЦЕНТРАЛИЗОВАННЫЕ ЗАКУПКИ ЛЕКАРСТВЕННЫХ СРЕДСТВ ДЛЯ ПАЦИЕНТОВ С ЗАБОЛЕВАНИЯМИ, ТРЕБУЮЩИМИ ДОРОГОСТОЯЩЕГО ЛЕЧЕНИЯ ЗА СЧЕТ СРЕДСТВ ФЕДЕРАЛЬНОГО БЮДЖЕТА**
- **ФЕДЕРАЛЬНАЯ ЦЕЛЕВАЯ ПРОГРАММА «ПРЕДУПРЕЖДЕНИЕ И БОРЬБА С ЗАБОЛЕВАНИЯМИ СОЦИАЛЬНОГО ХАРАКТЕРА (2006-2011 ГОДЫ)»**
- **ПРИОРИТЕТНЫЙ НАЦИОНАЛЬНЫЙ ПРОЕКТ В СФЕРЕ ЗДРАВООХРАНЕНИЯ «ЗДОРОВЬЕ» (ТУБЕРКУЛЕЗ)**
- **ОБЯЗАТЕЛЬНОЕ МЕДИЦИНСКОЕ СТРАХОВАНИЕ, ПРЕДУСМОТРЕННОЕ ПРОГРАММОЙ ГОСУДАРСТВЕННЫХ ГАРАНТИЙ ОКАЗАНИЯ ГРАЖДАНАМ РФ БЕСПЛАТНОЙ МЕДИЦИНСКОЙ ПОМОЩИ, ВКЛЮЧАЯ ОБЕСПЕЧЕНИЕ НА ГОСПИТАЛЬНОМ ЭТАПЕ**
- **ИММУНОПРОФИЛАКТИКА ИНФЕКЦИОННЫХ ЗАБОЛЕВАНИЙ, В СООТВЕТСТВИИ С ФЕДЕРАЛЬНЫМ ЗАКОНОМ «ОБ ИММУНОПРОФИЛАКТИКЕ ИНФЕКЦИОННЫХ ЗАБОЛЕВАНИЙ»**

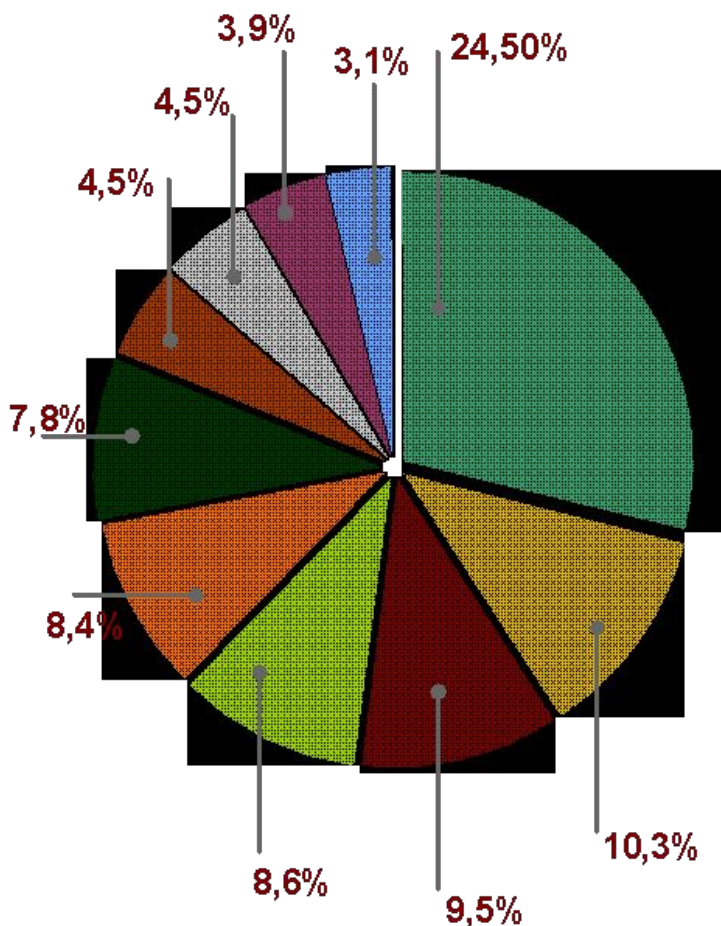
ОБЕСПЕЧЕНИЕ НЕОБХОДИМЫМИ ЛЕКАРСТВЕННЫМИ ПРЕПАРАТАМИ ЛЬГОТНЫХ КАТЕГОРИЙ ГРАЖДАН, В ТОМ ЧИСЛЕ ПОЖИЛЫХ ЛЮДЕЙ

	2008		2009		2010		2011	
	1 янв.	1 окт.	1 янв.	1 окт.	1 янв.	1 окт.	1 янв.	1 окт.
Численность граждан, имеющих право на обеспечение лек. препаратами	5 510	5 994	5 015	5 595	6 192	6 762	7 952	
Расходы Федерального бюджета на лек. обеспечение отдельных категорий граждан	40,86 млрд.	44,135 млрд.	43,25 млрд. <i>коррекция по состоянию на 01.10.2010г.</i>					
НСУ	30,86 млрд.	31,935 млрд.	30,34 млрд.	32,72 млрд.				
Иные межбюджетные трансферты	10 млрд.	12,2 млрд.	12,91 млрд.	13,6 млрд.				
Размер консолидированного финансового норматива из средств фед. бюджета на одного получателя в месяц	578 руб.	668 руб. <i>/+16%/</i>	757 руб. <i>/+13%/</i>	952 руб. <i>/+26%/</i>				

СТРУКТУРА НАИБОЛЕЕ ЧАСТО ВСТРЕЧАЮЩИХСЯ ЗАБОЛЕВАНИЙ У ЛИЦ ПОЖИЛОГО ВОЗРАСТА // 2005-2008 ГОДЫ

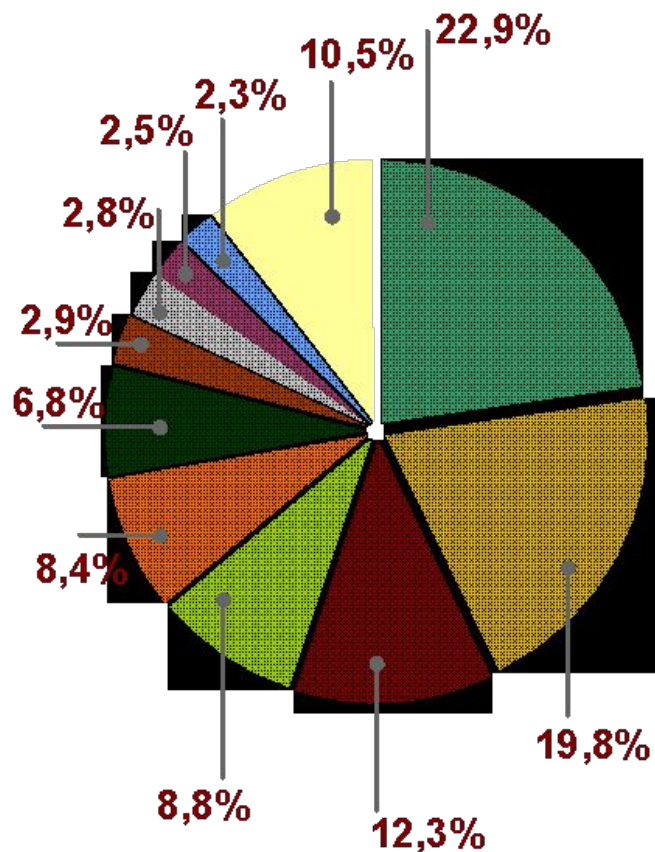













СТРУКТУРА НАИБОЛЕЕ ВОСТРЕБОВАННЫХ ЛЕКАРСТВЕННЫХ ПРЕПАРАТОВ СРЕДИ ПОЖИЛЫХ ЛЮДЕЙ В 2009 ГОДУ



- ПРЕПАРАТЫ, ВЛИЯЮЩИЕ НА СЕРДЕЧНО-СОСУДИСТУЮ СИСТЕМУ
- НЕНАРКОТИЧЕСКИЕ АНАЛЬГЕТИКИ И НЕСТЕРОИДНЫЕ ПРОТИВОВОСПАЛИТЕЛЬНЫЕ ПРЕПАРАТЫ
- ПРОЧИЕ ПРЕПАРАТЫ, ВЛИЯЮЩИЕ НА ЦЕНТРАЛЬНУЮ НЕРВНУЮ СИСТЕМУ
- ПРЕПАРАТЫ, ПРИМЕНЯЕМЫЕ ПО РЕШЕНИЮ ВРАЧЕБНОЙ КОМИССИИ, УТВЕРЖДЕННОМУ ГЛАВНЫМ ВРАЧОМ ЛЕЧЕБНО-ПРОФИЛАКТИЧЕСКОГО УЧРЕЖДЕНИЯ
- ГОРМОНЫ И ПРЕПАРАТЫ, ВЛИЯЮЩИЕ НА ЭНДОКРИННУЮ СИСТЕМУ
- ПРЕПАРАТЫ ДЛЯ ЛЕЧЕНИЯ ЗАБОЛЕВАНИЙ ЖЕЛУДОЧНО-КИШЕЧНОГО ТРАКТА
- ПРЕПАРАТЫ, ВЛИЯЮЩИЕ НА ОРГАНЫ ДЫХАНИЯ
- ПРЕПАРАТЫ, ВЛИЯЮЩИЕ НА КРОВЕТВОРЕНИЕ, СИСТЕМУ СВЕРТЫВАНИЯ
- ПРЕПАРАТЫ, ПРИМЕНЯЕМЫЕ В ОФТАЛЬМОЛОГИИ
- ПРОЧИЕ ПРЕПАРАТЫ

СТРУКТУРА ФИНАНСОВЫХ ЗАТРАТ НА НАИБОЛЕЕ ВОСТРЕБОВАННЫЕ ЛЕКАРСТВЕННЫЕ ПРЕПАРАТЫ СРЕДИ ПОЖИЛЫХ ЛЮДЕЙ В 2009 ГОДУ



-  ПРЕПАРАТЫ, ПРИМЕНЯЕМЫЕ ПО РЕШЕНИЮ ВРАЧЕБНОЙ КОМИССИИ, УТВЕРЖДЕННОМУ ГЛАВНЫМ ВРАЧОМ ЛЕЧЕБНО-ПРОФИЛАКТИЧЕСКОГО УЧРЕЖДЕНИЯ
-  ГОРМОНЫ И ПРЕПАРАТЫ, ВЛИЯЮЩИЕ НА ЭНДОКРИННУЮ СИСТЕМУ
-  ПРЕПАРАТЫ, ВЛИЯЮЩИЕ НА СЕРДЕЧНО-СОСУДИСТУЮ СИСТЕМУ
-  ПРОТИВООПУХОЛЕВЫЕ, ИММУНОДЕПРЕССИВНЫЕ И СОПУТСТВУЮЩИЕ ПРЕПАРАТЫ
-  ПРЕПАРАТЫ, ВЛИЯЮЩИЕ НА ОРГАНЫ ДЫХАНИЯ
-  ПРЕПАРАТЫ, ВЛИЯЮЩИЕ НА КРОВЕТВОРЕНИЕ, СИСТЕМУ СВЁРТЫВАНИЯ
-  ПРОЧИЕ ПРЕПАРАТЫ, ВЛИЯЮЩИЕ НА ЦЕНТРАЛЬНУЮ НЕРВНУЮ СИСТЕМУ
-  ПРЕПАРАТЫ ДЛЯ ЛЕЧЕНИЯ ЗАБОЛЕВАНИЙ ЖЕЛУДОЧНО-КИШЕЧНОГО ТРАКТА
-  ПРЕПАРАТЫ ДЛЯ ЛЕЧЕНИЯ АДЕНОМЫ ПРОСТАТЫ
-  ПРОЧИЕ ПРЕПАРАТЫ
-  ЛЕКАРСТВЕННЫЕ ПРЕПАРАТЫ ДРУГИХ ФАРМАКОЛОГИЧЕСКИХ ГРУПП

ОБЕСПЕЧЕНИЕ ГРАЖДАН РФ ДОРОГОСТОЯЩИМИ ЛЕКАРСТВЕННЫМИ ПРЕПАРАТАМИ

ПЕРЕЧЕНЬ ЦЕНТРАЛИЗОВАННО ЗАКУПАЕМЫХ ЗА СЧЕТ ФЕДЕРАЛЬНОГО БЮДЖЕТА ЛЕКАРСТВЕННЫХ СРЕДСТВ ВКЛЮЧАЕТ 18 ПРЕПАРАТОВ

для лечения больных злокачественными новообразованиями лимфоидной ,
кровотворной и родственных им тканей , гемофилией, муковисцидозом,
гипофизарным нанизмом , болезнью Гоше, рассеянным склерозом, а также после
трансплантации органов и тканей

СРЕДНЯЯ СТОИМОСТЬ РЕЦЕПТА ПО ВЫСОКОЗАТРАТНЫМ ЗАБОЛЕВАНИЯМ В 2009
ГОДУ СОСТАВИЛА 73,5 ТЫС. РУБЛЕЙ, В 2010 ГОДУ – 63.2 ТЫС. РУБЛЕЙ

2009 ГОД

ФИНАНСИРОВАНИЕ – 41.64 МЛРД.РУБ.

ЧИСЛЕННОСТЬ ГРАЖДАН, ИМЕЮЩИХ
СООТВЕТСТВУЮЩИЙ ДИАГНОЗ И
ВКЛЮЧЕННЫХ В ФЕДЕРАЛЬНЫЙ РЕГИСТР –
52 814 (НА 01.01.2009)

2010 ГОД

ФИНАНСИРОВАНИЕ – 44.7 МЛРД.РУБ. (+7,4%)

ЧИСЛЕННОСТЬ ГРАЖДАН, ИМЕЮЩИХ
СООТВЕТСТВУЮЩИЙ ДИАГНОЗ И
ВКЛЮЧЕННЫХ В ФЕДЕРАЛЬНЫЙ РЕГИСТР –
77 145 (НА 01.01.2010) ИЛИ **+54%**

ОБЕСПЕЧЕНИЕ ГРАЖДАН ЗА СЧЁТ СРЕДСТВ ФЕДЕРАЛЬНОГО БЮДЖЕТА ДОРОГОСТОЯЩИМИ ЛЕКАРСТВЕННЫМИ СРЕДСТВАМИ

Заболевание	2009 год				6 месяцев 2010 года			
	Всего больных /на конец периода. чел./	В том числе лица пожилого возраста /чел./	Доля от общего числа /%/	Стоимость отпущенных лекарственных препаратов пожилым /млн. руб./	Всего больных на конец периода /чел./	В том числе лица пожилого возраста /чел./	Доля от общего числа /%/	Стоимость отпущенных лек. препаратов пожилым /млн. руб./
Болезнь Гоше	211	18	8,53	67,3	225	18	8	32,2
Гемофилия	6703	292	4,36	218,77	6939	303	4,37	86,59
Гипофизарный нанизм	2710	0	0	0	2968	0	0	0
Злокачественные новообразования лимфоидной кроветворной и родственных им тканей	30463	19753	64,84	4969	34646	22338	64,47	2677,54
Муковисцидоз	2046	4	0,2	0,2	2186	4	0,18	0,2
Рассеянный склероз	28077	4057	14,45	433,86	30445	4290	14,09	165,39
Трансплантация	5289	697	13,18	133,9	5854	729	12,45	73,2

ДАННЫЕ О СТРУКТУРЕ ФИНАНСОВЫХ ЗАТРАТ ПО ОБЕСПЕЧЕНИЮ БОЛЬНЫХ ДОРОГОСТОЯЩИМИ ЛЕКАРСТВЕННЫМИ ПРЕПАРАТАМИ, ВКЛЮЧАЯ ПОЖИЛЫХ

Заболевание	2009 года			6 месяцев 2010 года		
	Всего отпущено лек. препаратов на сумму за период /млн. руб./	В том числе для лиц пожилого возраста /млн. руб./	Доля от общего числа /%/	Всего отпущено лек препаратов на сумму за период /млн. руб./	В том числе для лиц пожилого возраста /млн. руб./	Доля от общего числа /%/
Болезнь Гоше	823,33	67,3	8,176	381,4	32,2	8,4435
Гемофилия	7597,7	218,8	2,8782	3040,7	86,6	2,8637
Гипофизарный нанизм	2,87	0	0	205,2	0	0
Злокачественные новообразования лимфоидной кроветворной и родственных им тканей	8507,8	4969	58,0788	4674,2	2677,5	57,3035
Муковисцидоз	546,5	0,2	0,0356	337,4	0,2	0,0737
Рассеянный склероз	5128,7	433,9	8,4574	2420,5	165,4	7,1882
Трансплантация	1133,47	133,9	11,8056	667,8	73,2	10,9986

Средняя стоимость рецепта – 73566 руб.

Средняя стоимость рецепта – 63162 руб.

ОБЕСПЕЧЕНИЕ ГРАЖДАН ЛЕКАРСТВЕННЫМИ ПРЕПАРАТАМИ ЗА СЧЕТ СРЕДСТВ ФЕДЕРАЛЬНОГО БЮДЖЕТА В РАМКАХ ПНП «ЗДОРОВЬЕ» И ЦЕЛЕВЫХ ПРОГРАММ

ТУБЕРКУЛЕЗ

В 2009 ГОДУ НА ПРИОБРЕТЕНИЕ ЛЕКАРСТВЕННЫХ ПРЕПАРАТОВ ДЛЯ ЛЕЧЕНИЯ БОЛЬНЫХ ТУБЕРКУЛЕЗОМ БЫЛО ПРЕДУСМОТРЕНО 1,8 МЛРД. РУБ., ЧТО ПОЗВОЛИЛО ПРОЛЕЧИТЬ 5000 БОЛЬНЫХ С МНОЖЕСТВЕННОЙ ЛЕКАРСТВЕННОЙ УСТОЙЧИВОСТЬЮ

В 2010 ГОДУ ПРЕДУСМОТРЕНА ЦЕНТРАЛИЗОВАННАЯ ЗАКУПКА ЛЕКАРСТВЕННЫХ ПРЕПАРАТОВ НА СУММУ 3,3 МЛРД. РУБ. ДЛЯ ЛЕЧЕНИЯ 8750 БОЛЬНЫХ ТУБЕРКУЛЕЗОМ

САХАРНЫЙ ДИАБЕТ

В 2009 ГОДУ ПРИОБРЕТЕНО ЛЕКАРСТВЕННЫХ ПРЕПАРАТОВ ДЛЯ ЛЕЧЕНИЯ БОЛЬНЫХ САХАРНЫМ ДИАБЕТОМ НА СУММУ 53,53 МЛН. РУБ.

2010 ГОДУ - 75,0 МЛН. РУБ., ЧТО ПОЗВОЛЯЕТ ЕЖЕГОДНО ЛЕЧИТЬ ДО 30000 ВНОВЬ ВЫЯВЛЕННЫХ БОЛЬНЫХ САХАРНЫМ ДИАБЕТОМ

ЛЕКАРСТВЕННОЕ ОБЕСПЕЧЕНИЕ ГРАЖДАН ЗА СЧЁТ СРЕДСТВ БЮДЖЕТОВ СУБЪЕКТОВ РОССИЙСКОЙ ФЕДЕРАЦИИ

ПОСТАНОВЛЕНИЕ ПРАВИТЕЛЬСТВА РФ ОТ 30.07.1994 № 890

ПРАВО НА ГОСПОДДЕРЖКУ В ЧАСТИ ЛЕКАРСТВЕННОГО ОБЕСПЕЧЕНИЯ ИМЕЮТ 34 КАТЕГОРИИ ГРАЖДАН:

УЧАСТНИКИ ГРАЖДАНСКОЙ И ВЕЛИКОЙ ОТЕЧЕСТВЕННОЙ ВОЙН

ВОЕННОСЛУЖАЩИЕ

ИНВАЛИДЫ 1 И 2 ГРУПП

ГРАЖДАНЕ, ПОДВЕРГШИЕСЯ ВОЗДЕЙСТВИЮ РАДИАЦИИ И Т.Д.

Порядок обеспечения лекарственными средствами и объем финансирования на эти цели определяется субъектами РФ самостоятельно

В 2008 году на обеспечение лекарственными препаратами 9,870 млн. человек из бюджетов субъектов РФ и муниципальных образований израсходовано 17,539 млн. руб.

В 2009 году для обеспечения 8,942 млн. человек – 19,103 млрд. руб.,

или

2008 г. – 148 руб. на человека в месяц

2009 г. - 178 руб. на человека в месяц

Это существенно ниже федерального норматива, применяемого для целей лекарственного обеспечения льготных категорий граждан

ГРАЖДАНЕ ПО 31 КАТЕГОРИИ ЗАБОЛЕВАНИЙ:

ДЕТСКИЙ ЦЕРЕБРАЛЬНЫЙ ПАРАЛИЧ

СПИД

ЗЛОКАЧЕСТВЕННЫЕ НОВООБРАЗОВАНИЯ

ГЕМАТОЛОГИЧЕСКИЕ ЗАБОЛЕВАНИЯ

ЛУЧЕВАЯ БОЛЕЗНЬ

ЛЕПРА

ТУБЕРКУЛЕЗ

БРОНХИАЛЬНАЯ АСТМА

РЕВМАТИЗМ

ДИАБЕТ

РАССЕЯННЫЙ СКЛЕРОЗ

ПСИХИЧЕСКИЕ ЗАБОЛЕВАНИЯ И Т.Д.

ГРУППЫ НАСЕЛЕНИЯ ИМЕЮЩИЕ ПРАВО НА 50% СКИДКУ ПО РЕЦЕПТАМ ВРАЧА:

- ИНВАЛИДА III ГРУППЫ
- ЛИКВИДАТОРЫ АВАРИИ НА ЧЕРНОБЫЛЬСКОЙ АЭС
- ЛИЦА, ПОДВЕРГШИЕСЯ ПОЛИТИЧЕСКИМ РЕПРЕССИЯМ
- ТРУЖЕНИКИ ТЫЛА

СТРУКТУРА НАЗНАЧЕНИЙ ЛЕКАРСТВЕННЫХ ПРЕПАРАТОВ В РАМКАХ РЕГИОНАЛЬНЫХ ПРОГРАММ ЛЕКАРСТВЕННОГО ОБЕСПЕЧЕНИЯ, ВКЛЮЧАЯ ЛИЦ ПОЖИЛЫХ, 2009 ГОД

Название заболевания	Количество больных всего в РФ	Число обратившихся больных (частота повторных обращений – 1,25)		Число обратившихся больных пожилого возраста (частота повторных обращений – 1,25)	
		Человек	Доля от общего числа обратившихся	Человек	% соотношение больных пожилого возраста к общему числу обратившихся больных
Сахарный диабет	3 178 924	1 224 280	10,8%	674 306	55,1%
Вакцинопрофилактика		6 140 606	54,0%	544 084	8,9%
Другие (бронхиальная астма, ревматизм, глаукома и т.д.)		1 895 221	16,7%	390 885	20,6%
Артериальная гипертензия	11 491 779	957 738	8,4%	308 750	32,2%
Психические расстройства		413 448	3,6%	136 056	32,9%
Онкология	28 234 477	277 609	2,4%	100 881	36,3%
Туберкулез		346 223	3,0%	44 307	12,8%
Инфекции, передаваемые половым путем (сифилис)	85 018	54 588	0,5%	9 779	17,9%

СТРУКТУРА ФИНАНСОВЫХ ЗАТРАТ ПО ОБЕСПЕЧЕНИЮ БОЛЬНЫХ ОТДЕЛЬНЫМИ ЛЕКАРСТВЕННЫМИ ПРЕПАРАТАМИ, ВКЛЮЧАЯ ПОЖИЛЫХ, 2009 г.

Название заболевания	Всего отпущено лек. препаратов на сумму	% от общей суммы затрат	Отпущено лек. препаратов для лиц пожилого возраста на сумму	% от общей суммы затрат по данному заболеванию
Сахарный диабет	3 841 832,04	23,2%	2 139 008,77	32,6%
Вакцинопрофилактика	1 009 898,62	6,1%	38 029,08	0,6%
Другие (бронхиальная астма, ревматизм, глаукома и т.д.)	4 675 007,67	28,3%	1 754 716,14	26,7%
Артериальная гипертензия	142 718,85	0,9%	89 072,44	1,4%
Психические расстройства	998 138,23	6,0%	253 454,29	3,9%
Онкология	3 954 349,82	23,9%	2 167 141,44	33,0%
Туберкулез	1 026 878,19	6,2%	105 726,22	1,6%
Инфекции, передаваемые половым путем (сифилис)	25 822,44	0,2%	1 395,22	0,0%

СРАВНИТЕЛЬНЫЙ АНАЛИЗ РАСХОДОВ НА ЛЕКАРСТВЕННОЕ ОБЕСПЕЧЕНИЕ ГРАЖДАН, В Т.Ч. ПОЖИЛЫХ В 2009 Г.

ИСТОЧНИК ФИНАНСИРОВАНИЯ ОБЕСПЕЧЕНИЯ ЛЕКАРСТВЕННЫМИ ПРЕПАРАТАМИ	ЧИСЛЕННОСТЬ ПОЛУЧАТЕЛЕЙ			РАСХОДЫ НА ЛЕКАРСТВЕННОЕ ОБЕСПЕЧЕНИЕ			ЗАТРАТЫ НА 1 ЧЕЛ/ МЕС., РУБ.	
	Всего, млн.чел.	В Т.Ч. ЛИЦА ПОЖИЛОГО ВОЗРАСТА		Всего, млрд. руб.	В Т.Ч. ЛИЦА ПОЖИЛОГО ВОЗРАСТА		Всего	Пожилых
		млн.чел.	%		млрд.руб	%		
ФЕДЕРАЛЬНЫЙ БЮДЖЕТ	6,506	3,854	70	44,133	23,835	54	668	515
РЕГИОНАЛЬНЫЙ БЮДЖЕТ	8,942	2,667	30	19,103	6,366	34,4	178	206

ЗАТРАТЫ РЕГИОНАЛЬНЫХ БЮДЖЕТОВ НА ЛЕКАРСТВЕННОЕ ОБЕСПЕЧЕНИЕ ПОЖИЛЫХ

//2009 год

НАИБОЛЬШИЕ СРЕДНЕМЕСЯЧНЫЕ ЗАТРАТЫ:

ПРИМОРСКОМ КРАЕ - **513,29** РУБ.

МОСКВА - **505,72** РУБ.

САМАРСКАЯ ОБЛАСТЬ - **449,92** РУБ.

ИРКУТСКАЯ ОБЛАСТЬ - **403,02** РУБ.

РОСТОВСКАЯ ОБЛАСТЬ - **361,11** РУБ.

НАИМЕНЬШИЕ СРЕДНЕМЕСЯЧНЫЕ ЗАТРАТЫ:

МЕНЕЕ 40 РУБ. В МЕСЯЦ НА ЧЕЛОВЕКА

НИЖЕГОРОДСКАЯ ОБЛАСТЬ, НОВОСИБИРСКАЯ ОБЛАСТЬ, РЕСПУБЛИКА ДАГЕСТАН, РЕСПУБЛИКА КОМИ, ТВЕРСКАЯ ОБЛАСТЬ, РЕСПУБЛИКА СЕВЕРНАЯ ОСЕТИЯ – АЛАНИЯ, ЧУВАШСКАЯ РЕСПУБЛИКА, АЛТАЙСКИЙ КРАЙ, НОВГОРОДСКАЯ ОБЛАСТЬ, КУРСКАЯ ОБЛАСТЬ, ЧУКОТСКИЙ АВТОНОМНЫЙ ОКРУГ, ЧЕЛЯБИНСКОЙ ОБЛАСТЬ, РЕСПУБЛИКА МОРДОВИЯ, РЯЗАНСКАЯ ОБЛАСТЬ, ТОМСКАЯ ОБЛАСТЬ, ХАБАРОВСКИЙ КРАЙ, УЛЬЯНОВСКАЯ ОБЛАСТЬ И ЗАБАЙКАЛЬСКИЙ КРАЙ

В КАЧЕСТВЕ ПРИМЕРА: СТОИМОСТЬ МЕСЯЧНОГО КУРСА ЛЕЧЕНИЯ ПРИ САХАРНОМ ДИАБЕТЕ 1 ТИПА ИНСУЛИНАМИ ОТЕЧЕСТВЕННОГО ПРОИЗВОДСТВА (Биосулин Р, Генсулин Р, Ринсулин Р и т.д.) СОСТАВЛЯЕТ ОТ **555** РУБ. ДО **1187** РУБ. (БЕЗ УЧЕТА РЕГИОНАЛЬНЫХ ОПТОВЫХ И РОЗНИЧНЫХ НАДБАВОК), ТАМОКСИФЕНОМ ОТЕЧЕСТВЕННОГО ПРОИЗВОДСТВА ПРИ РЯДЕ ОНКОЛОГИЧЕСКИХ ЗАБОЛЕВАНИЯХ – **408** РУБ. (БЕЗ УЧЕТА РЕГИОНАЛЬНЫХ ОПТОВЫХ И РОЗНИЧНЫХ НАДБАВОК).

ОРГАНИЗАЦИЯ ЛЕКАРСТВЕННОГО ОБЕСПЕЧЕНИЯ СЕЛЬСКИХ ЖИТЕЛЕЙ

В настоящее время население Российской Федерации обеспечивается лекарственными препаратами 49508 аптечными организациями, в том числе 23694 аптеками (48 %), 24822 аптечными пунктами (50 %) и 992 аптечными киосками (2 %).

К государственной и муниципальной форме собственности относятся 19 % аптечных организаций (9467), 81 % аптечных организаций (40041) – к частной форме собственности. При этом процентное соотношение государственной/муниципальной и частной форм собственности аптек составляет 22 % и 78 %, аптечных пунктов – 16 % и 84 %, аптечных киосков – 27 % и 73 %.

Только 8332 аптечные организации (17 %) расположено в сельской местности, в том числе 3351 аптека (7 %), 4850 аптечных пунктов (9,7 %) и 131 аптечный киоск (0,3 %)

По данным Росздравнадзора одна аптечная организация в сельской местности обслуживает в два раза большее количество человек, чем в городах, что характеризует низкую доступность лекарственной помощи в сельской местности

Осуществление розничной торговли лекарственными препаратами в сельской местности:

ФЕДЕРАЛЬНЫЕ ОКРУГА	МЕДИЦИНСКИЕ ОРГАНИЗАЦИИ	СТРУКТУРНЫЕ ПОДРАЗДЕЛЕНИЯ МЕДИЦИНСКИХ ОРГАНИЗАЦИЙ
Центральный	100	100
Северо-Западный	100	100
Приволжский	100	100
Южный	100	100
Северо-Кавказский	100	100
Уральский	100	100
Сибирский	100	100
Дальневосточный	100	100
Итого по РФ:	8332	24000