

Экологический проект «Моё дерево»




Выбор темы

Деревья играют большую роль в нашей жизни. Они окружают нас постоянно, однако большинство детей и взрослых не обращают на них никакого внимания. А ведь деревья-живые существа, которые нуждаются в нашей помощи.



Цель:



Проанализировать
свои исследования и
доказать, что
деревья- живые
существа.

Объект исследования: дерево



Участники исследования: учащиеся 3 класса




I. Диагностический этап



- Анкетирование «Какое дерево тебе нравится?»
- Беседа «Кто посадит дерево – того благословят внуки, кто срубит – того проклянут дети».

II. Подготовительный этап

- Экскурсия в парк с целью изучения коры, листьев, плодов, семян.
- Игра «В гостях у Лесовичка».



III. Поисково – исполнительный этап




Сбор информации о дереве.


1. Выбрать дерево.
2. Придумать имя для своего дерева.
3. Ответить на вопрос: «Как относятся к дереву другие народы?»

III. Поисково – исполнительный этап

4. Проведение опытов в домашних условиях (семейное исследование).
5. Подборка стихов, рассказов, сказок.
6. Рисование на тему: «Деревья – наши друзья!»
7. Выводы.



IV. Обобщающий этап




- Обобщение полученной в ходе работы по проекту информации в форме папок.
- Подготовка к выступлению на презентации проекта.

V. Презентация проекта.

- Организация выставки папок «Моё дерево».
- Подготовка доклада, защита проекта.



VI. Рефлексивный (итоговый)



- Написание мини-сочинений, сказок, стихотворений.
- Обмен впечатлениями по итогам работы над проектом.