



Проект «Евразийский монитор»

Мониторинг социальных настроений населения стран постсоветского пространства

10-я волна. Ноябрь - декабрь 2008 г.

Предварительные результаты





О проекте:

Основные характеристики исследования:


Основой проекта «Евразийский монитор» являются регулярные (раз в 6 месяцев) синхронизированные опросы населения стран постсоветского пространства по единому инструментарию (анкете). В каждой из стран-участников опросы проводятся по общенациональной репрезентативной выборке (1100-2000 чел.).

Единая анкета опросов состоит из двух частей:

- 1) *постоянной (мониторинговой) части, включающей вопросы социального самочувствия и актуальной проблематики, отношения к различным ветвям власти, а также отношения к интеграции;*
- 2) *переменной (тематической) части, включающей вопросы, посвященные какой-то одной теме, меняющейся от опроса к опросу (напр., культурные связи, политические и предвыборные ориентации населения и т.п.).*

Специальные темы 10-й волны «ЕМ»:

1. **«Распространенность русского языка на постсоветском пространстве»** в интересах Фонда «Русский мир»
2. **«Аудитория радиокompании «Голос России» в странах СНГ и Балтии** в интересах ФГУ РГРК «Голос России»



О проекте:

Участники проекта:


Единым межстрановым оператором проекта выступает *Некоммерческое партнерство «Международное исследовательское агентство «Евразийский монитор»*

Опросы населения в рамках проекта ЕМ обеспечивают:

- 1) *Азербайджан – Международный центр социальных исследований (Баку)*
- 2) *Армения - Армянская Ассоциация маркетинга (Ереван)*
- 3) *Беларусь - Социологическая Лаборатория «НОВАК» (Минск)*
- 4) *Грузия - Институт социальных исследований и анализа (Тбилиси)*
- 5) *Казахстан - Институт сравнительных социальных исследований «ЦеССИ-Казахстан», (Астана);
Центр социальных и политических исследований «Стратегия» (Алматы);*
- 6) *Киргизия - Центр изучения общественного мнения «Эл-Пикир» (Бишкек)*
- 7) *Латвия, Компания SKDS (Рига)*
- 8) *Литва, UAB «Baltijos Tyrimai»/Baltic Surveys (Вильнюс)*
- 9) *Молдова, Компания CBS-AXA Ltd (Кишинев)*
- 10) *Россия - Всероссийский центр изучения общественного мнения – ВЦИОМ (Москва)*
- 11) *Таджикистан - Центр социально-политических исследований «Коршинос» (Душанбе)*
- 12) *Узбекистан – Компания «Эксперт Фикри» (Ташкент)*
- 13) *Украина - Компания "Research & Branding Group" (Киев)*

Инструментарий опросов и анализ данных:


- 14) *Исследовательская группа ЦИРКОН (Москва)*



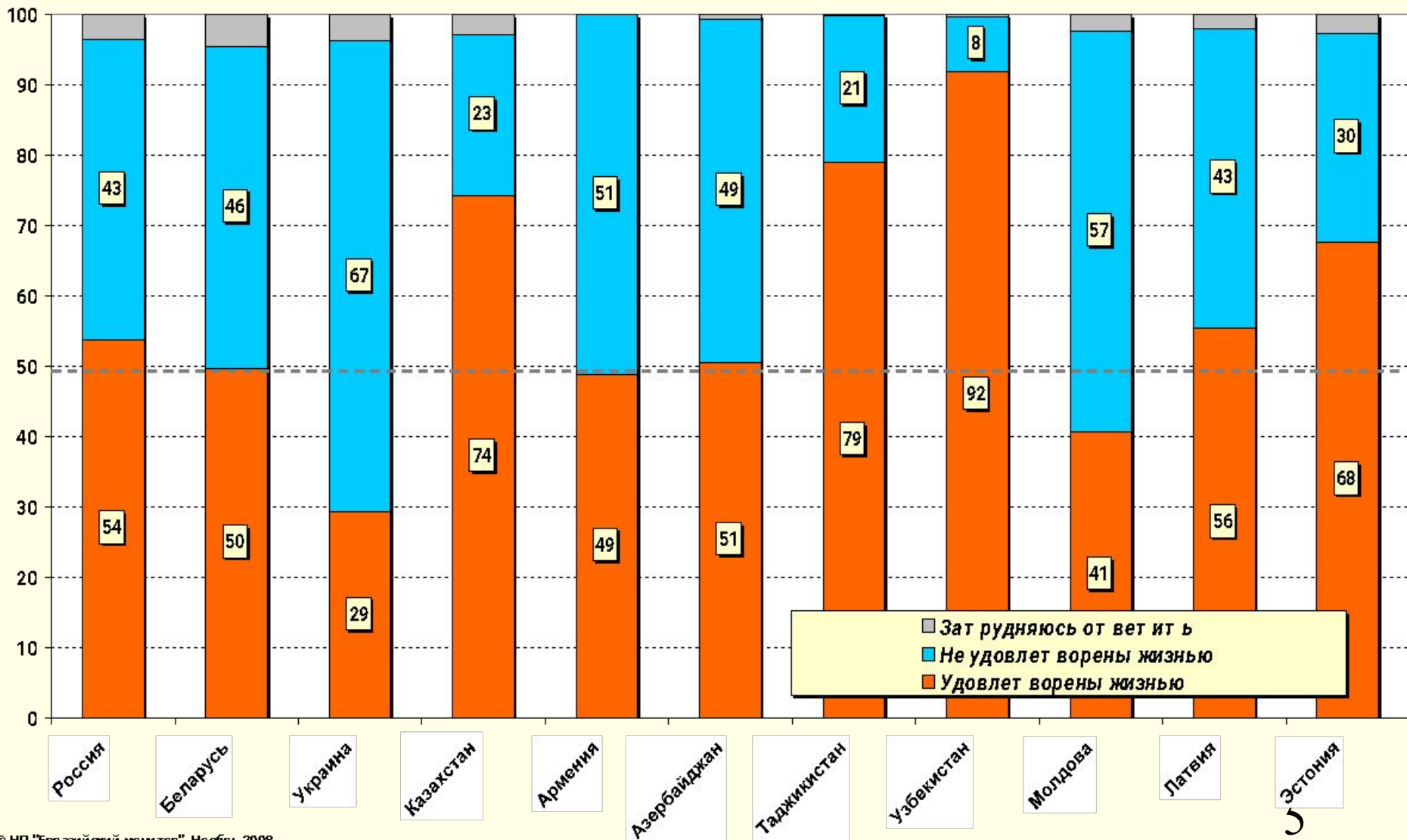
О проекте:


Характеристики опросов 10-й волны:

	Страна	Сроки опросов	Объем выборки	Содержание работ
1	Азербайджан	27.11-21.12	1000	мониторинг+тема
2	Армения	25.11-03.12	1066	мониторинг+тема
3	Беларусь	27.11-08.12	1055	мониторинг+тема
4	Грузия	02.12-11.12	1000	тема
5	Казахстан	13.12-21.12	1502	мониторинг+тема
6	Латвия	14.11-27.11	1000	мониторинг+тема
7	Литва	24.11-10.12	1003	тема
8	Молдова	14.11-27.11	1086	мониторинг+тема
9	Россия	25-26.10	1600	мониторинг
10	Таджикистан	18.12-22.12	999	мониторинг+тема
11	Узбекистан	17.11-03.12	1000	мониторинг+тема
12	Украина	22.11-30.11	2087	мониторинг+тема
13	Эстония	12.11.-01.12	1015	мониторинг+тема
ВСЕГО			15413	



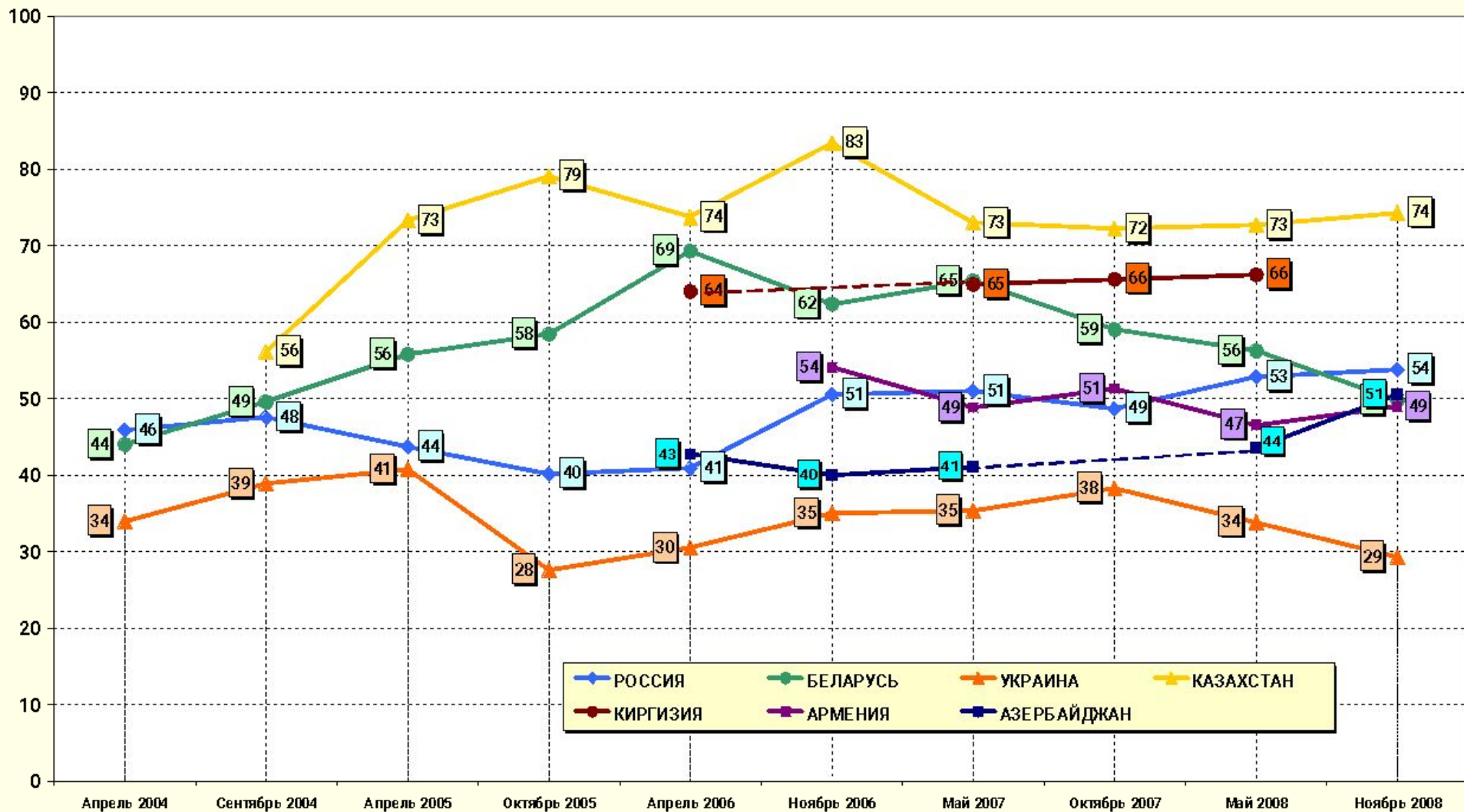
Уровень социальной адаптации (доля положительных и отрицательных ответов на вопрос об удовлетворенности сегодняшней жизнью)






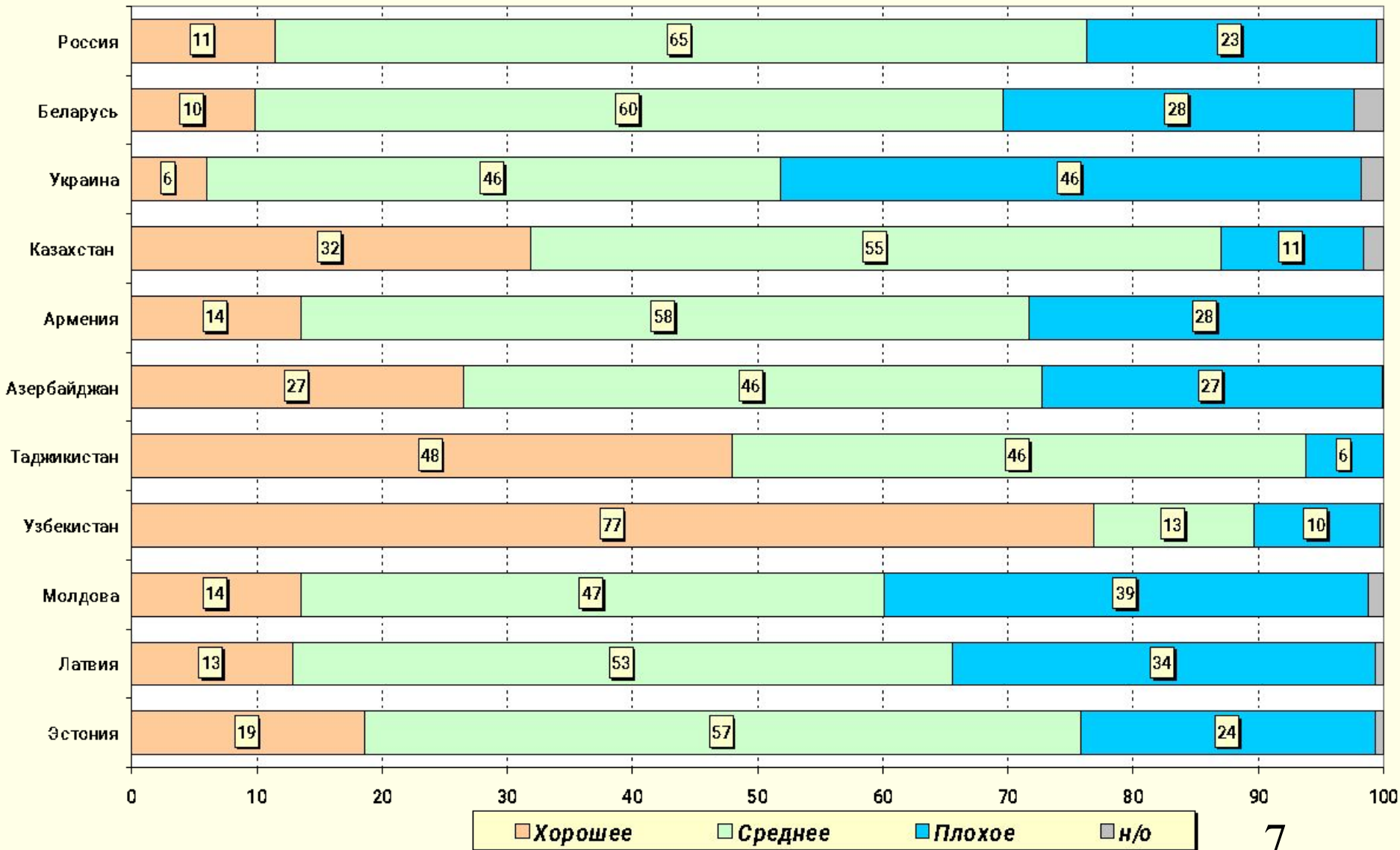
Динамика уровня социальной адаптации


(доля положительных ответов на вопрос об удовлетворенности сегодняшней жизнью)



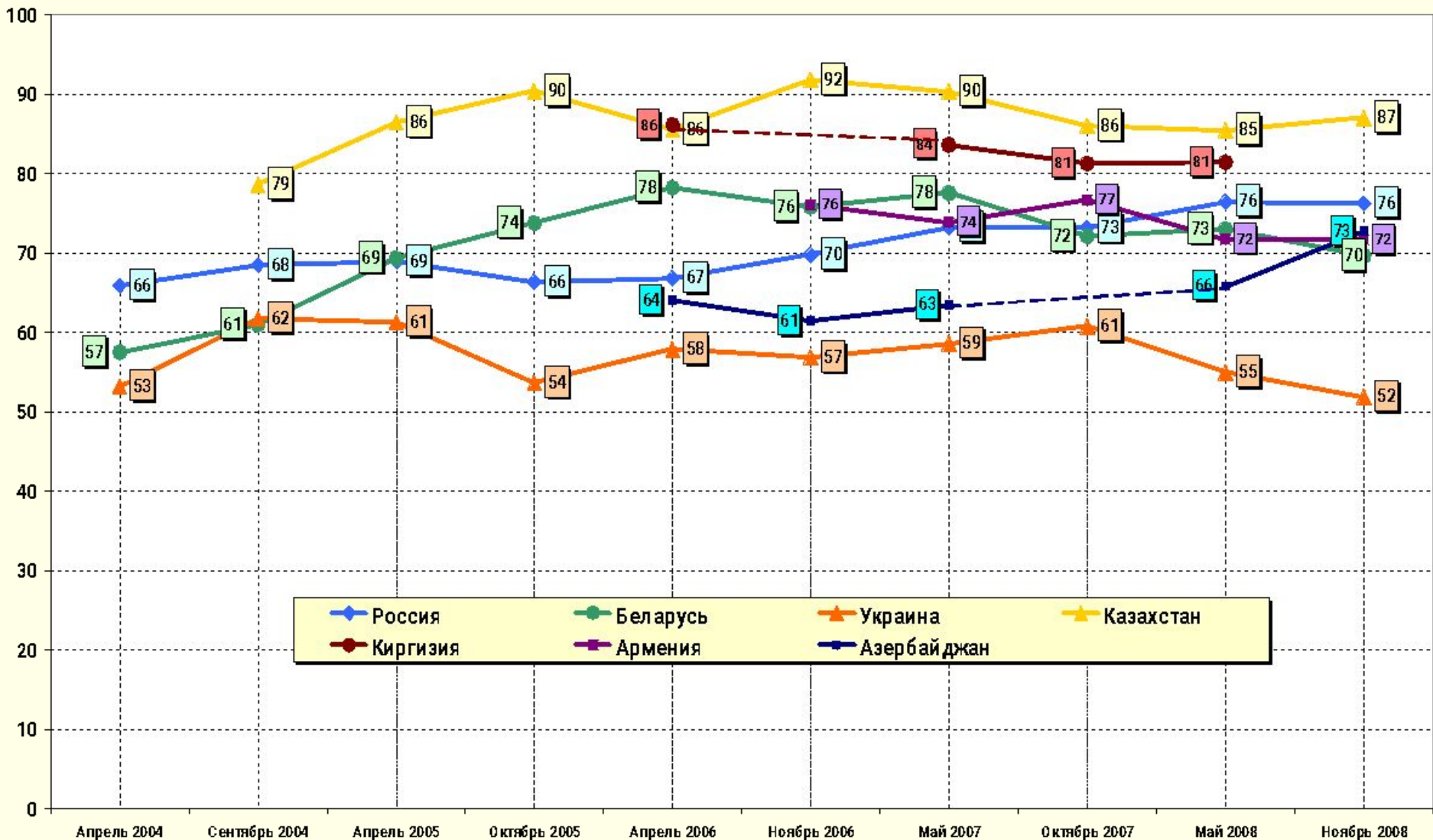



Самооценка материального положения семьи
(доля различных оценок)





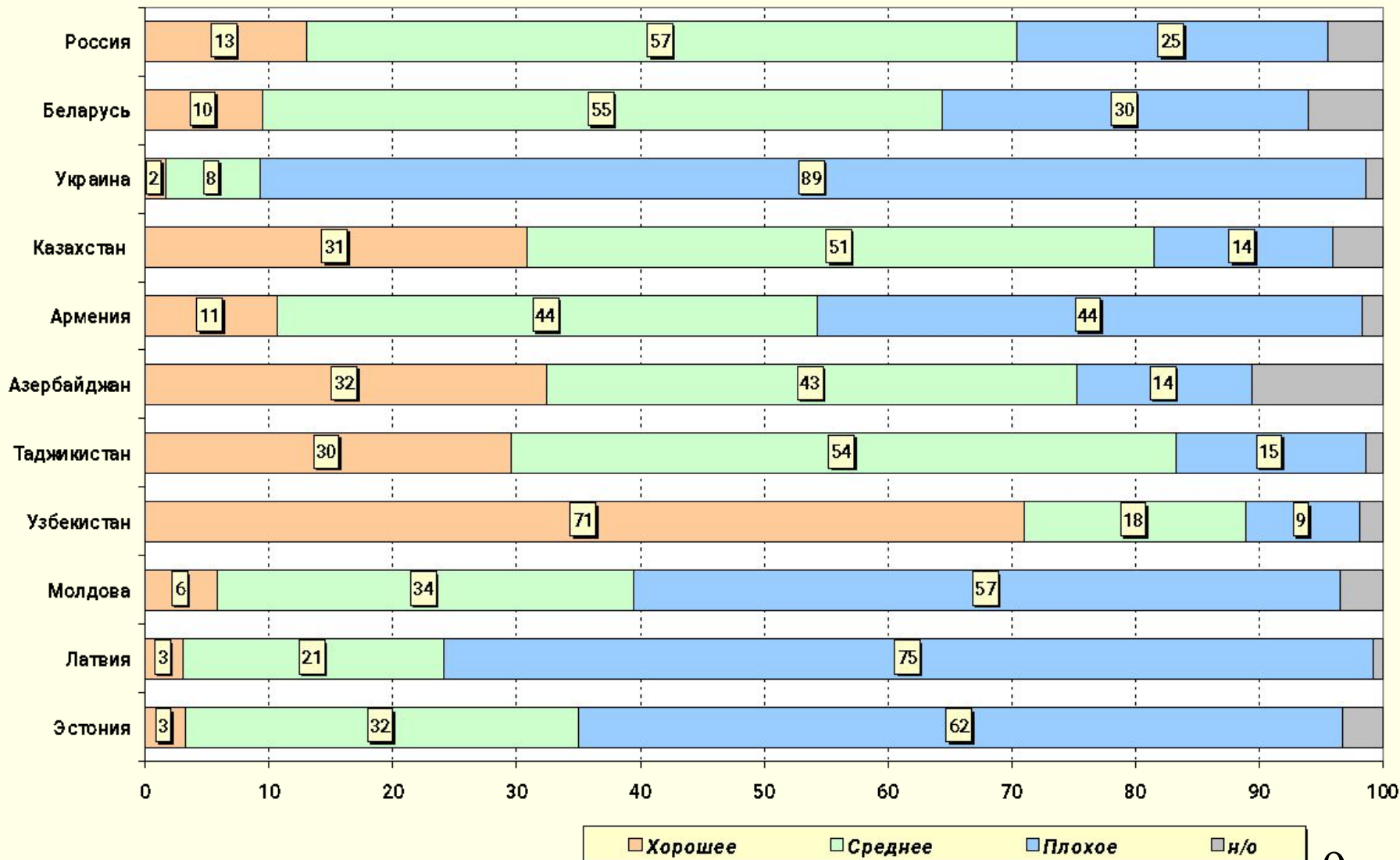
Динамика самооценки материального положения семьи (совокупная доля оценок "среднее", "хорошее" и "очень хорошее")






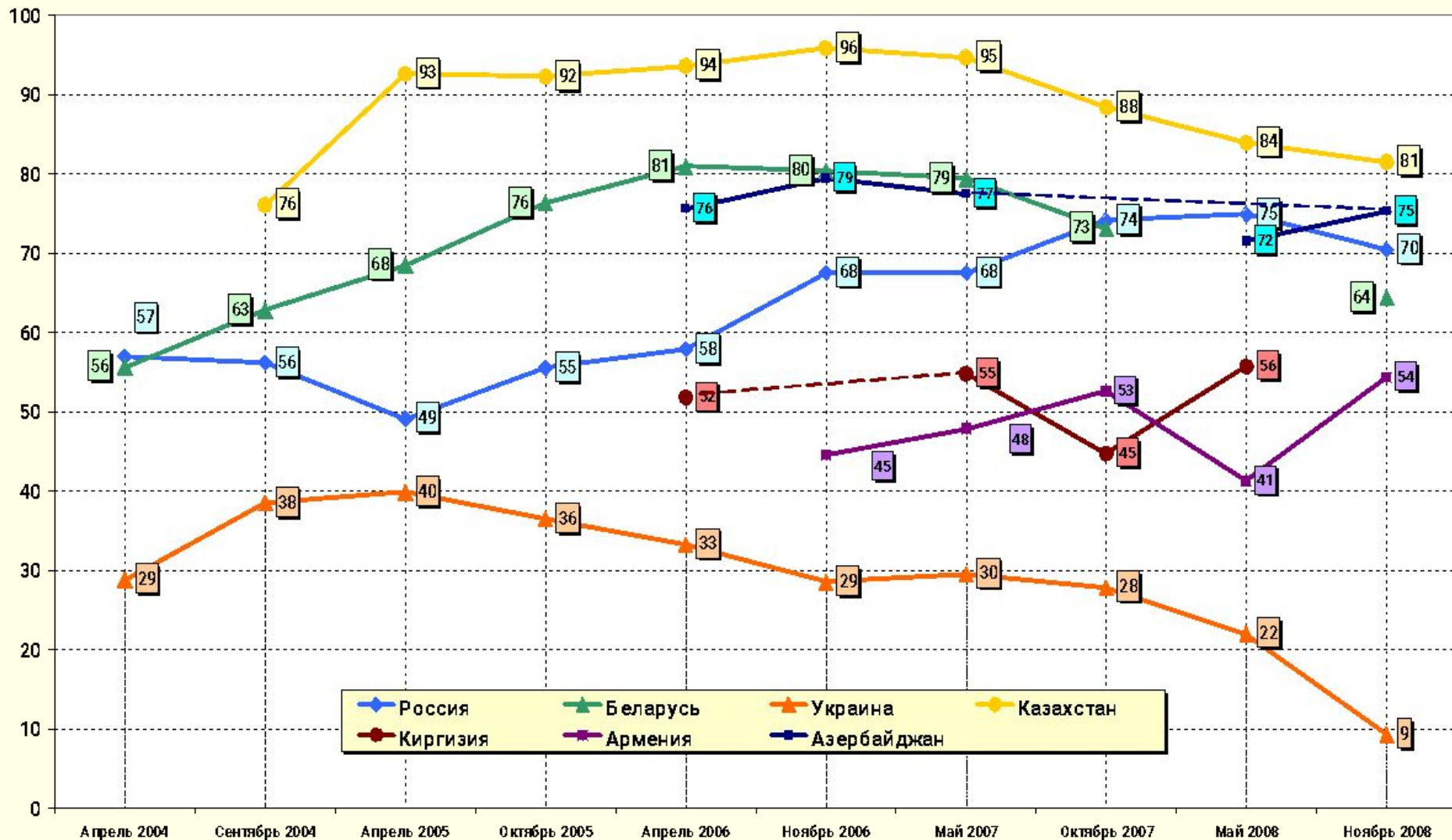
Оценка экономического положения страны


(доля различных оценок)



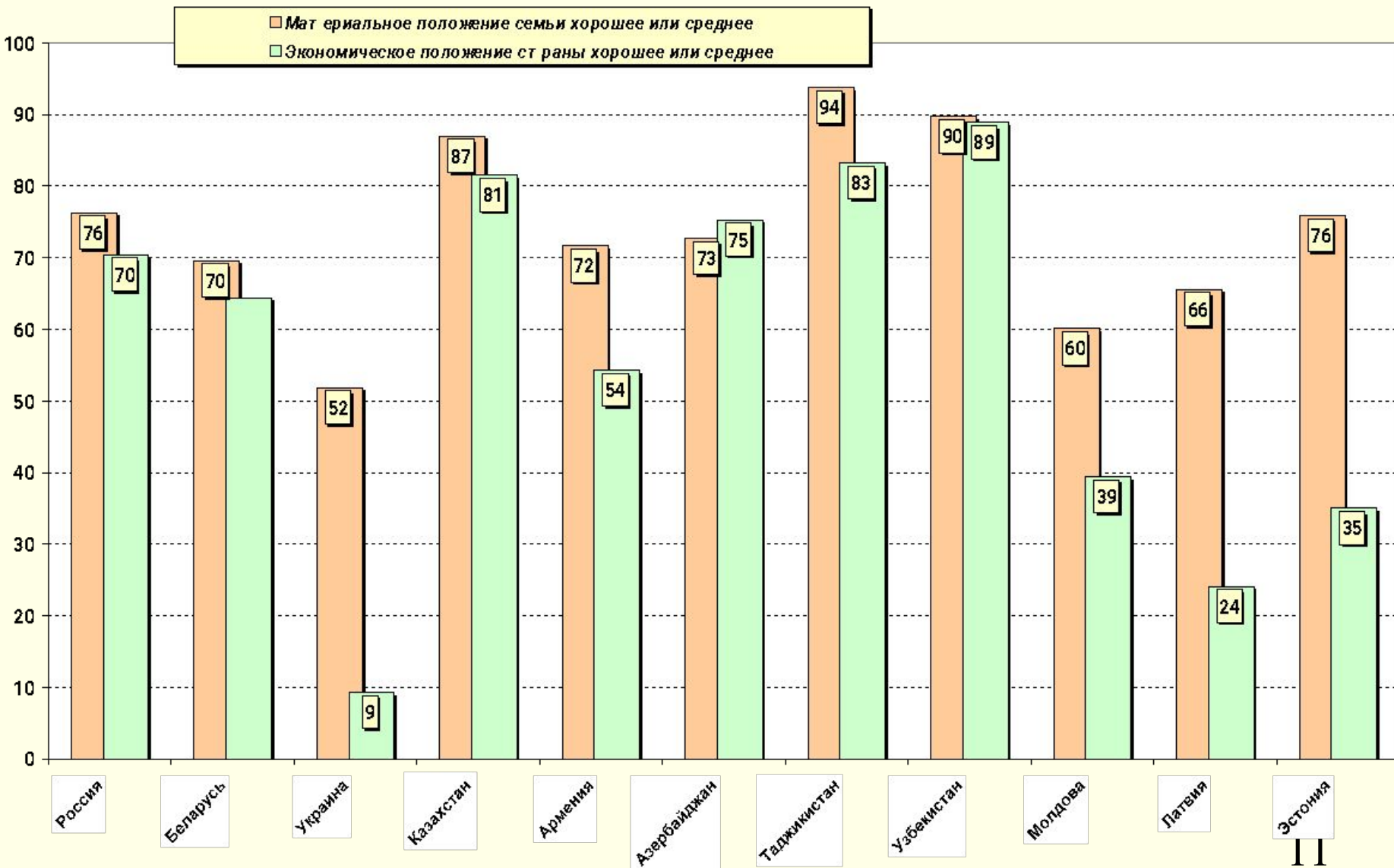



Динамика оценки экономического положения страны (совокупная доля удовлетворительных оценок: "среднее", "хорошее" и "очень хорошее")



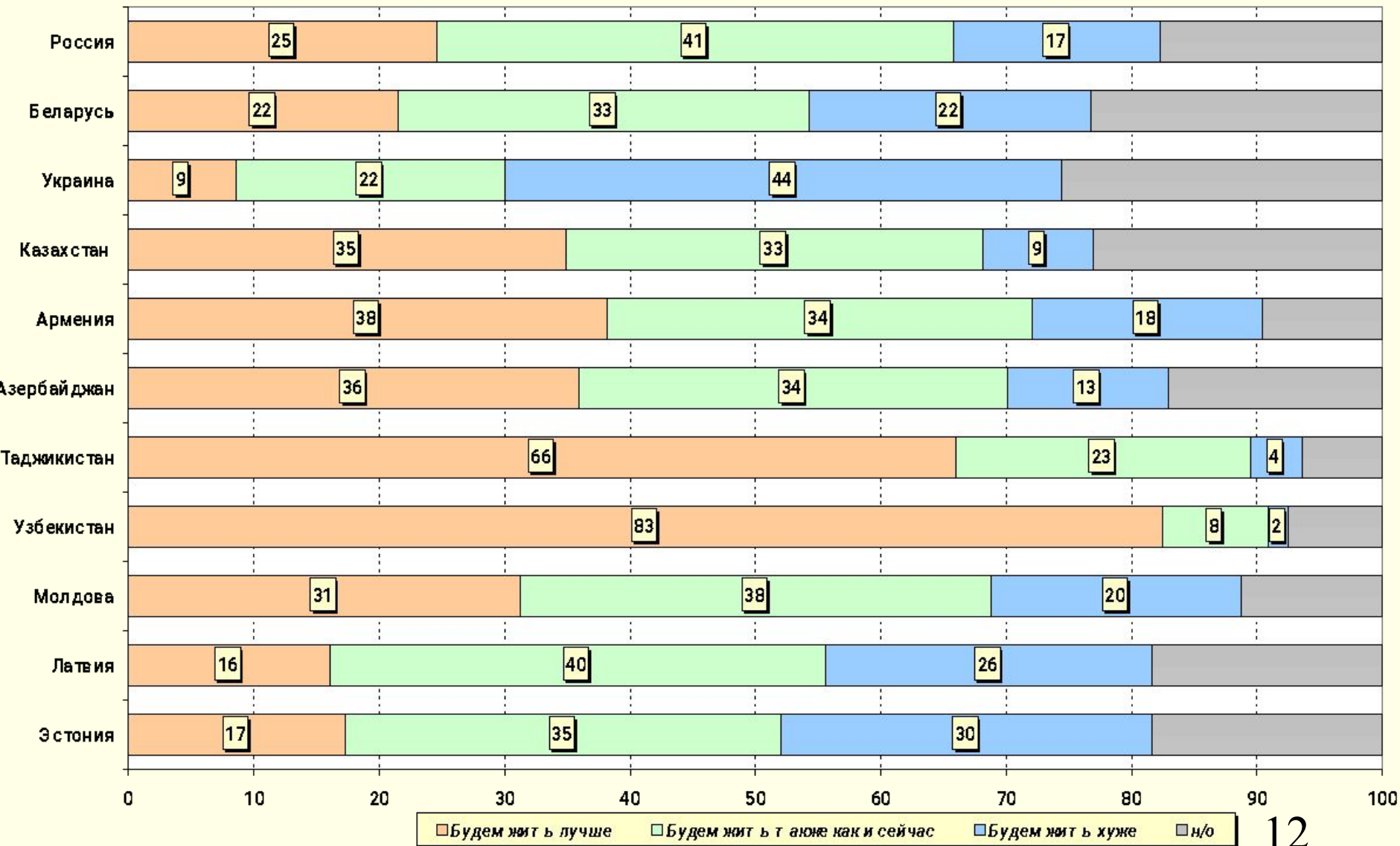



Сравнение самооценок материального положения семьи и оценок экономического положения страны



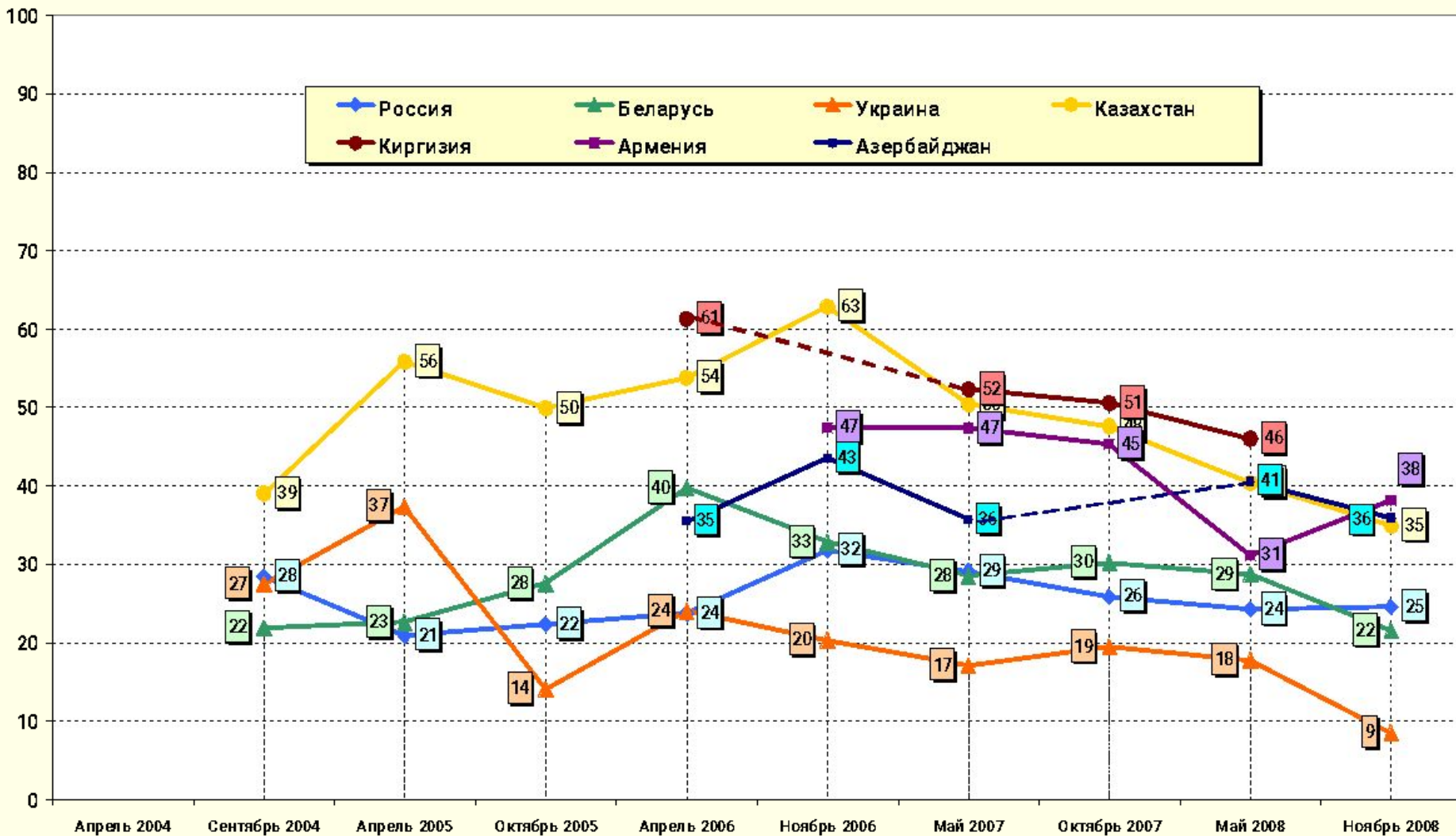



Уровень социального оптимизма/пессимизма (доли различных оценок ожидания изменения жизни в ближайший год)



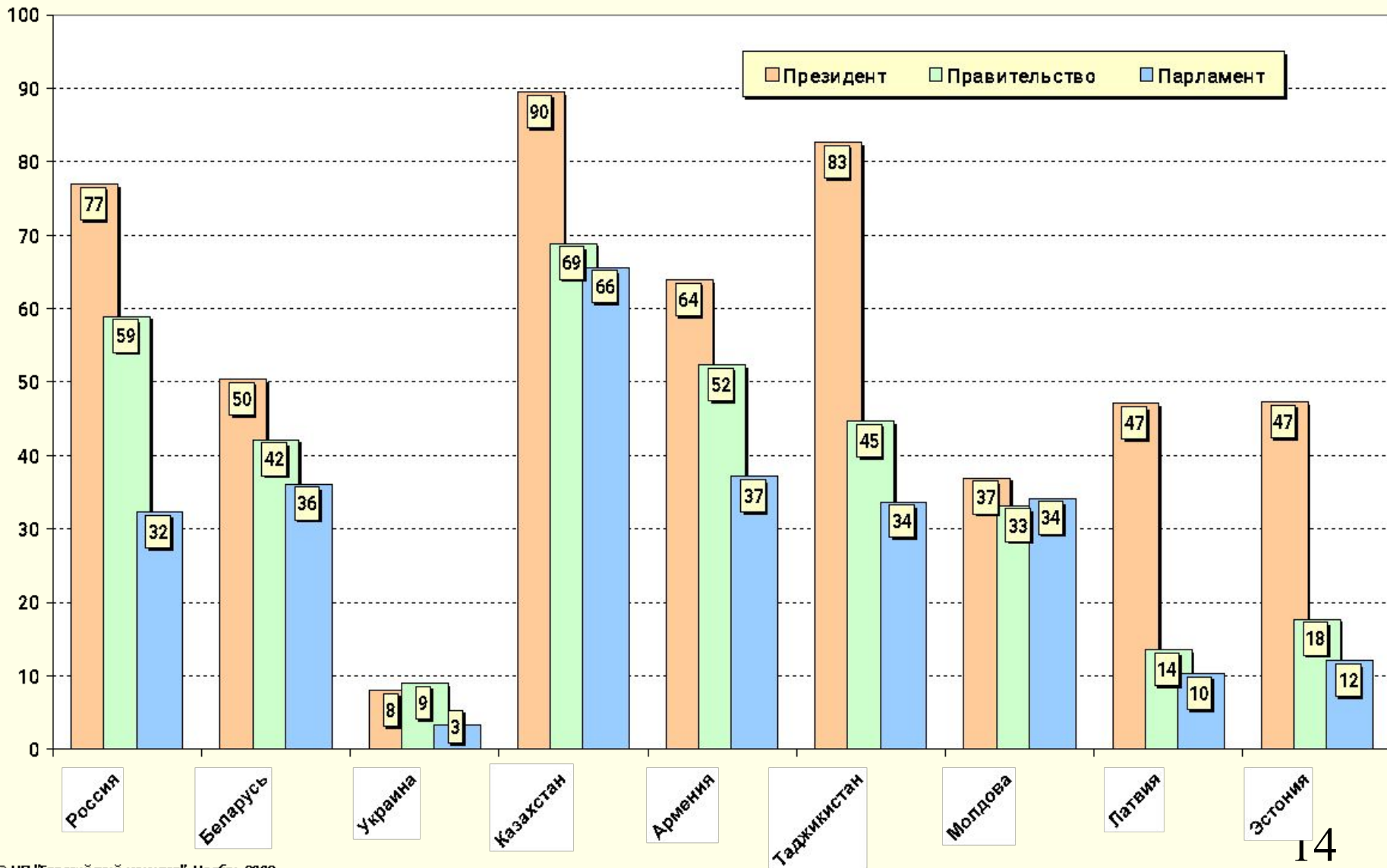



Динамика уровня социального оптимизма (совокупная доля оценок "будем жить значительно лучше" и "будем жить несколько лучше")



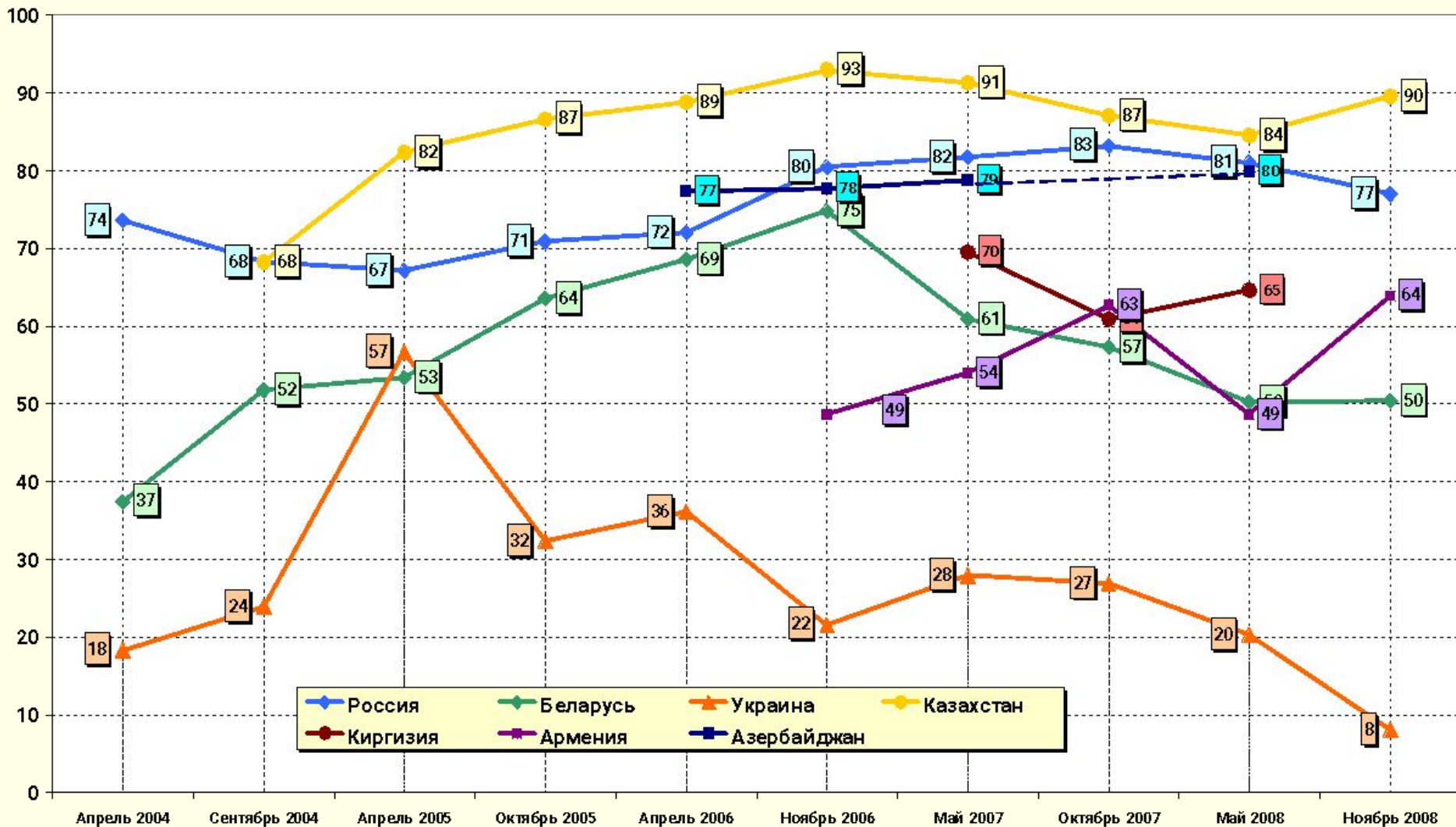



Сравнение уровней позитивных оценок верховных органов власти (доли респондентов, одобряющих деятельность соответствующего органа власти)



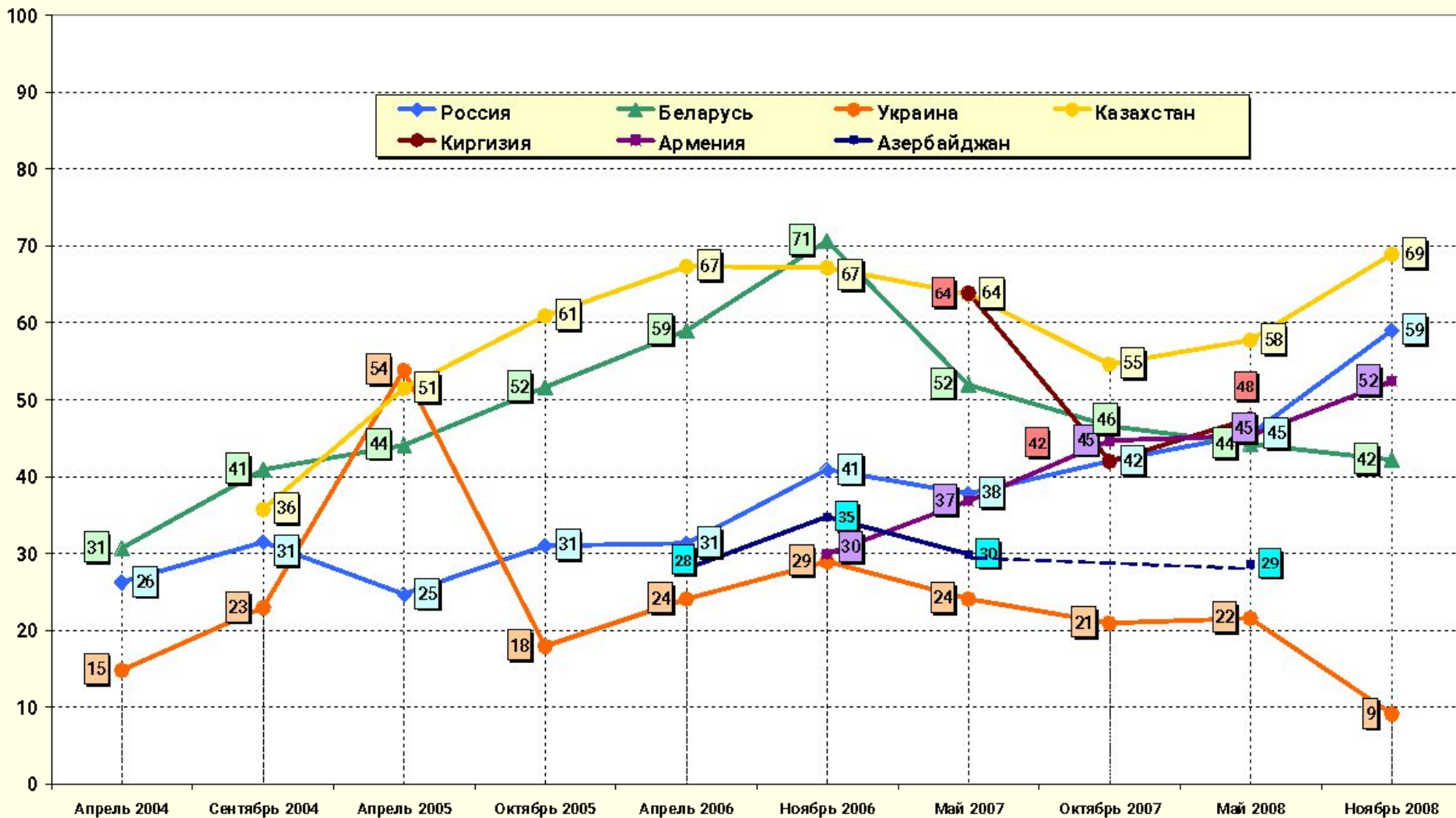



Динамика уровня позитивной оценки Президента страны (доля респондентов, одобряющих деятельность Президента страны)



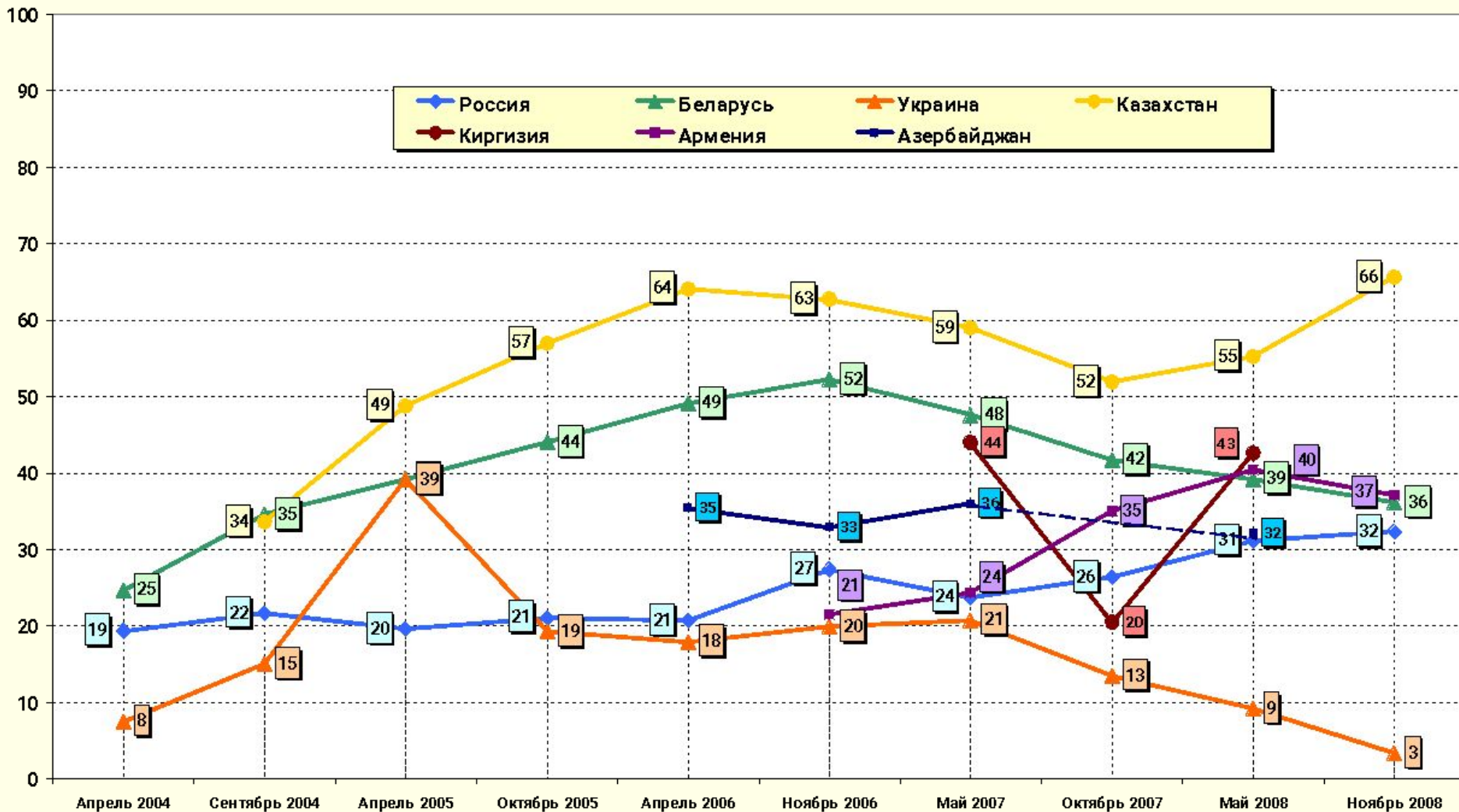



Динамика уровня позитивной оценки Правительства страны (доля респондентов, одобряющих деятельность Правительства страны)



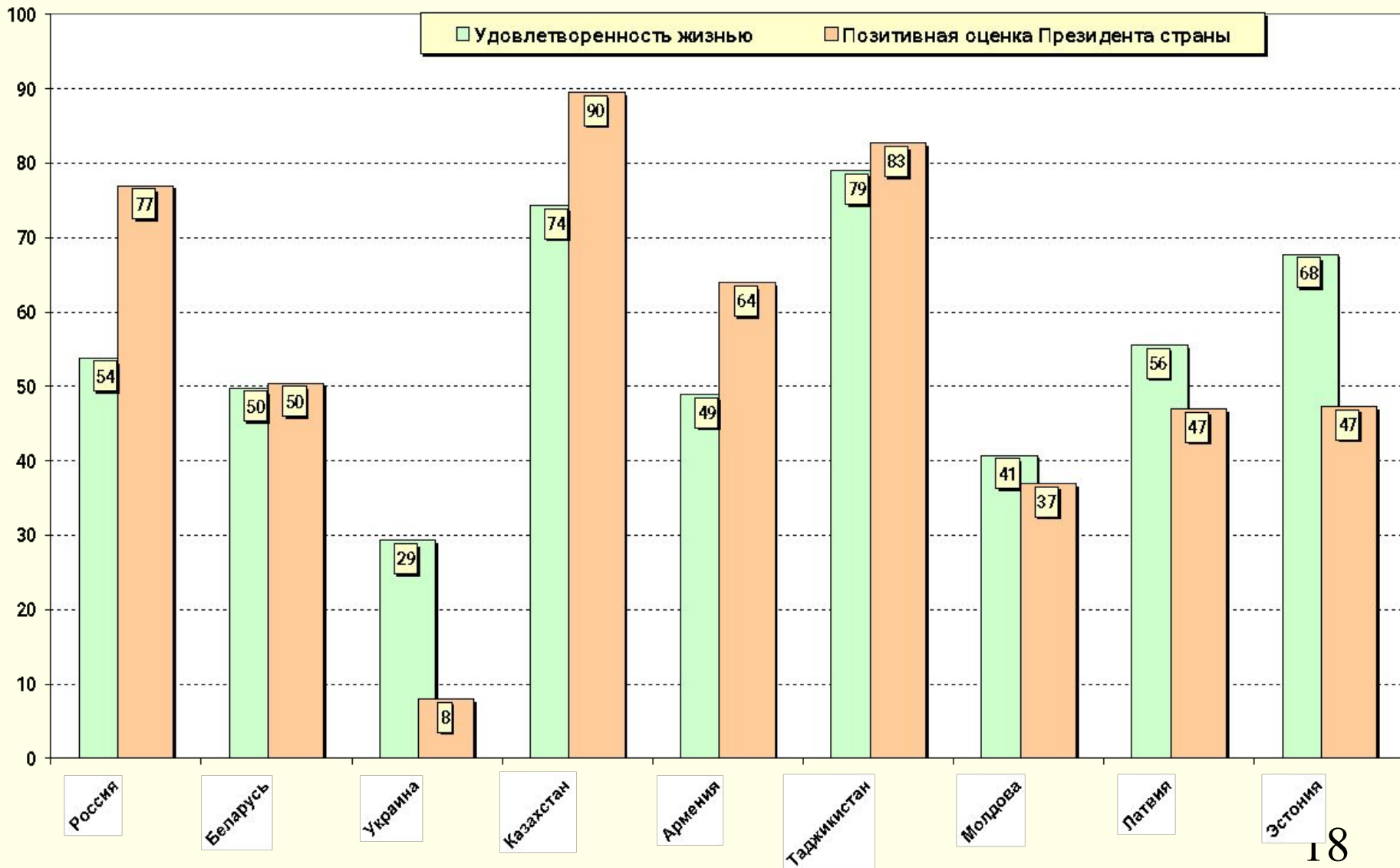



Динамика уровня позитивной оценки Парламента страны (доля респондентов, одобряющих деятельность Парламента страны)



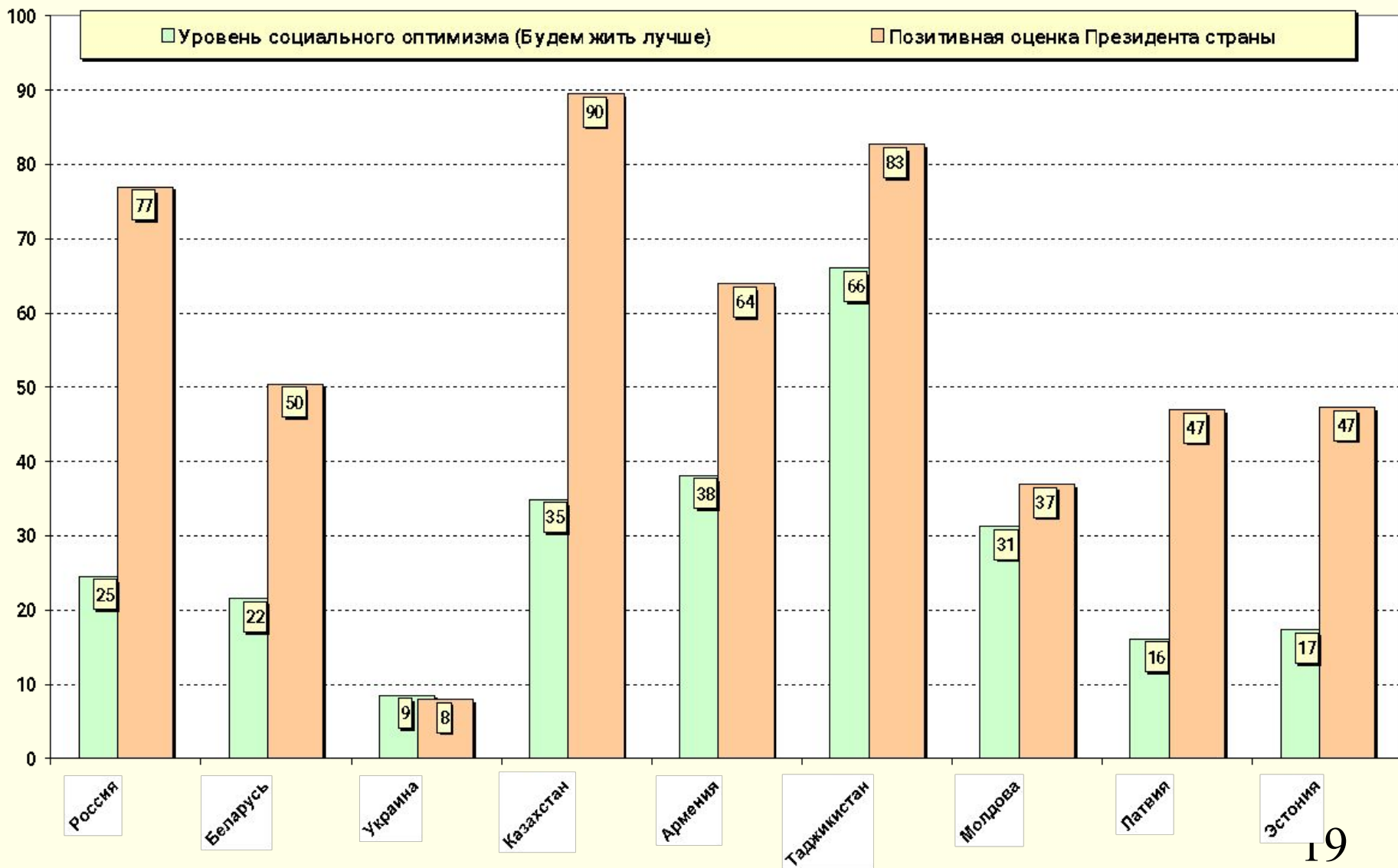



Сравнение уровней социальной адаптации и оценки деятельности Президента страны






Сравнение уровней социального оптимизма и оценки деятельности Президента страны





С КАКИМИ ИЗ УКАЗАННЫХ СТРАН, НА ВАШ ВЗГЛЯД, БЫЛО БЫ ПРАВИЛЬНО ОБЪЕДИНИТЬСЯ НАШЕЙ СТРАНЕ?

	Россия	Беларусь	Украина	Армения	Таджикистан	Узбекистан	Молдова	Латвия
с Россией		51	51	65	80	58	44	20
с Беларусью	41		27	0	12	2	5	14
с Украиной	21	8		0	10	3	10	6
с Казахстаном	26	3	7	0	31	12	3	2
с Арменией	14	1	2		3	1	3	2
с Азербайджаном	12	1	2	1	4	2	3	1
с Киргизией (Кыргызстаном)	12	0	2	0	18	6	2	1
с Таджикистаном	10	1	2	0		5	4	1
с Грузией	8	0	3	1	4	1	4	3
с Узбекистаном	11	1	2	0	18		2	1
с Молдовой	13	5	5	0	4	1		3
с Турцией	4	1	1	1	13	3	2	1
с Европейским Союзом	16	21	24	8	22	7	29	26
не надо объединяться ни с кем	31	22	18	23	9	26	18	40



Подробности и комментарии

Более подробная информация о проекте «Евразийский монитор» может быть предоставлена по дополнительному запросу.

Справки по телефонам:

+7-(495)-621-34-15, 628-51-67 (Москва, Агентство «Евразийский монитор», Игорь Задорин).

E-mail: Zadorin@zircon.ru

Web-site: www.eurasiamonitor.org