УХОД ЗА ОДЕЖДОЙ ИЗ ШЕРСТЯНЫХ И ШЕЛКОВЫХ ТКАНЕЙ

Цель: Ознакомиться с правилами ухода за одеждой из шерстяных и шелковых тканей

RN#98832 CA#33769
100%
Cotone
Cotton
Coton
Baumwolle
Algodon
40°
P

- Зола-первое вещество, используемое в древности для стирки

-

Мыло - моющее средство со
составом жирных кислот и веш
щелочными свойствами

- «Химия руками называться может», - это замечательное высказывание великого русского ученого Михаила Васильевича Ломоносова.
- Можно в полной мере отнести к синтетическим моющим средствам, которые помогают ухаживать за нашей одеждой

Tide
ОБЫЧНЫЙ
ПОРОШОК
АВТОМАТ
ЧИСТАЯ
7Я

Новая
Ласка
1л

символ	Способ ухода за изделием	Вид ткани
		Шерсть, шелк
	Стирать нельзя. Обращаться с осторожностью во влажном состоянии.	Изделия из шерстяных тканей на подкладке
	Сушить влажное изделие в подвешенном состоянии	Шерстяные шелковые ткани
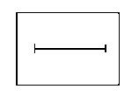	Сушить влажное изделие разложенным на плоской поверхности	Некоторые изделия из шерстяных тканей
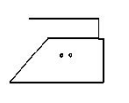		Шерстяные ткани
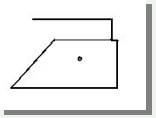		Шелковые ткани
	Использовать сухую чистку (химчистку)	Шерстяные ткани
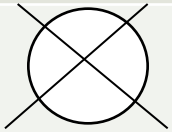		Шелковые ткани
	Не отбеливать хлорсодержащим веществом	Шелковые шерстяные ткани

dyson

- Вещи из шерстяных и шелковых тканей нельзя кипятить и стирать в горячей воде, имеющей температуру выше 30-45^{0}С. Вода для стирки и полоскания должна быть одинаково теплой, иначе вещи могут дать усадку. Изделия из шерсти стирают и сушат вывернув наизнанку, чтобы они не выцвели.
- Изделия из шерсти и шелка нельзя выкручивать, так как они могут потерять форму. Обычно их осторожно, без усилий отжимают, а сушат на плечиках или расправленными на ровной поверхности.
- Утюжить изделие из шелка лучше пока оно влажное. Утюжат изделие из шелка с изнаночной стороны, иначе с лицевой стороны могут отпечататься все швы

- Шерсть легко дает усадку, поэтому ВТО надо выполнять с изнаночной стороны и через влажный проутюжильник. t подошвы утюга-до 150^0С. Изделие на подкладке утюжат с лицевой стороны, причем проутюжильник должен быть достаточно влажным, а утюг горячим.
- Чистить шерстяные вещи в домашних условиях, можно бензином, ацетоном нашатырным спиртом. Пользоваться этими препаратами следует очень осторожно! Если их под рукой нет, то следует воспользоваться услугами предприятий химчистки.
- Для шелковых тканей такая обработка не допустима.

Группы пятен

- Водорастворимые загрязнения органического и неорганического происхождения
- Водонерастворимые загрязнения органического происхождения
- Водонерастворимые загрязнения неорганического происхождения

символ	Способ ухода за изделием	Вид ткани
		Шерсть, шелк
	Стирать нельзя. Обращаться с осторожностью во влажном состоянии.	Изделия из шерстяных тканей на подкладке
	Сушить влажное изделие в подвешенном состоянии	Шерстяные шелковые ткани
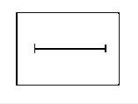	Сушить влажное изделие разложенным на плоской поверхности	Некоторые изделия из шерстяных тканей
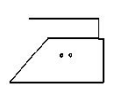		Шерстяные ткани
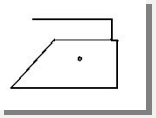		Шелковые ткани
	Использовать сухую чистку (химчистку)	Шерстяные ткани
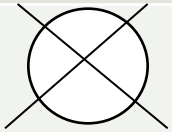		Шелковые ткани
	Не отбеливать хлорсодержащим веществом	Шелковые шерстяные ткани

1.Разгадать кроссворд

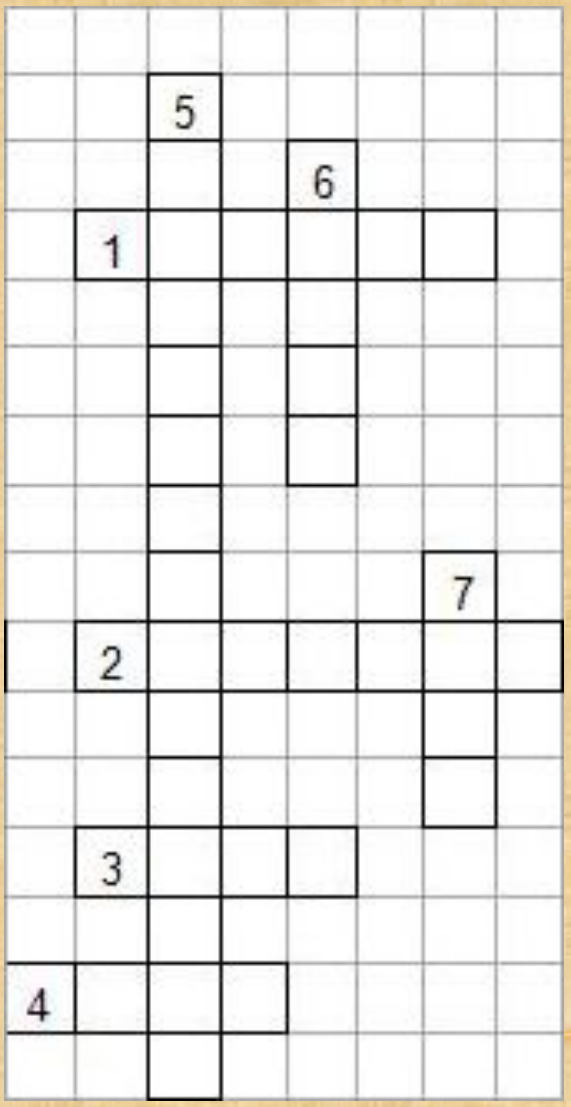

По горизонтали:

1.Процесс удаления загрязнений с использованием воды и моющих средств

2.Синтетическое моющее средство

3.Стихотворение-загадка:

В полотняной стране, по реке Простыне
Плывет пароход: то назад, то вперед
А за ним такая гладь –
Ни морщинки не видать.

4.Моющее средство со сбалансированным составом жирных кислот и веществ, обладающих щелочными свойствами

По вертикали:

5.Средство для удаления пятен

6.Тканевая этикетка, на которой указывают, как ухаживать за вещью

7.Первое вещество, явившееся своеобразным заменителем стирального порошка.

Ответ по горизонтали 1-стирка 2-порошок, 3-утюг, 4 мыло
по вертикали 5.пятновыводитель,6-ярлык, 7-зола