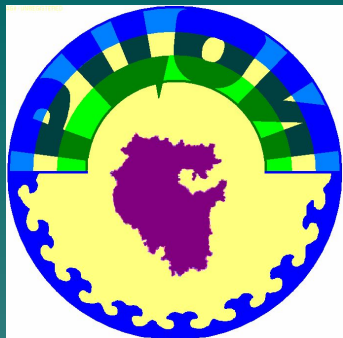


Анализ результатов ЕГЭ-2010 по математике

Блинов Андрей Иосифович – директор РЦОИ
Республики Башкортостан

23 сентября 2010 г.



Общая статистика ЕГЭ-2010 по математике

- ◆ Количество экзаменуемых на основном этапе – 27 214
- ◆ Средний балл – 49,54 (в прошлом году – 48,62)
- ◆ Процент экзаменуемых, преодолевших минимальный порог с первого раза (без резервного дня) – 93,68%
- ◆ Количество выпускников, набравших максимальные 100 баллов – 1
- ◆ Процент выпускников, получивших высокие баллы (80 и более) – 3,78% (1 028 человек)

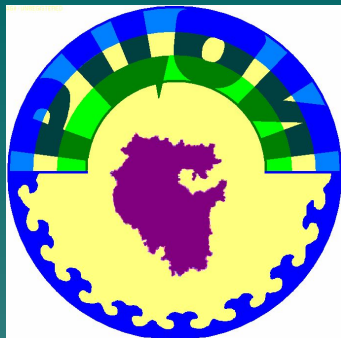
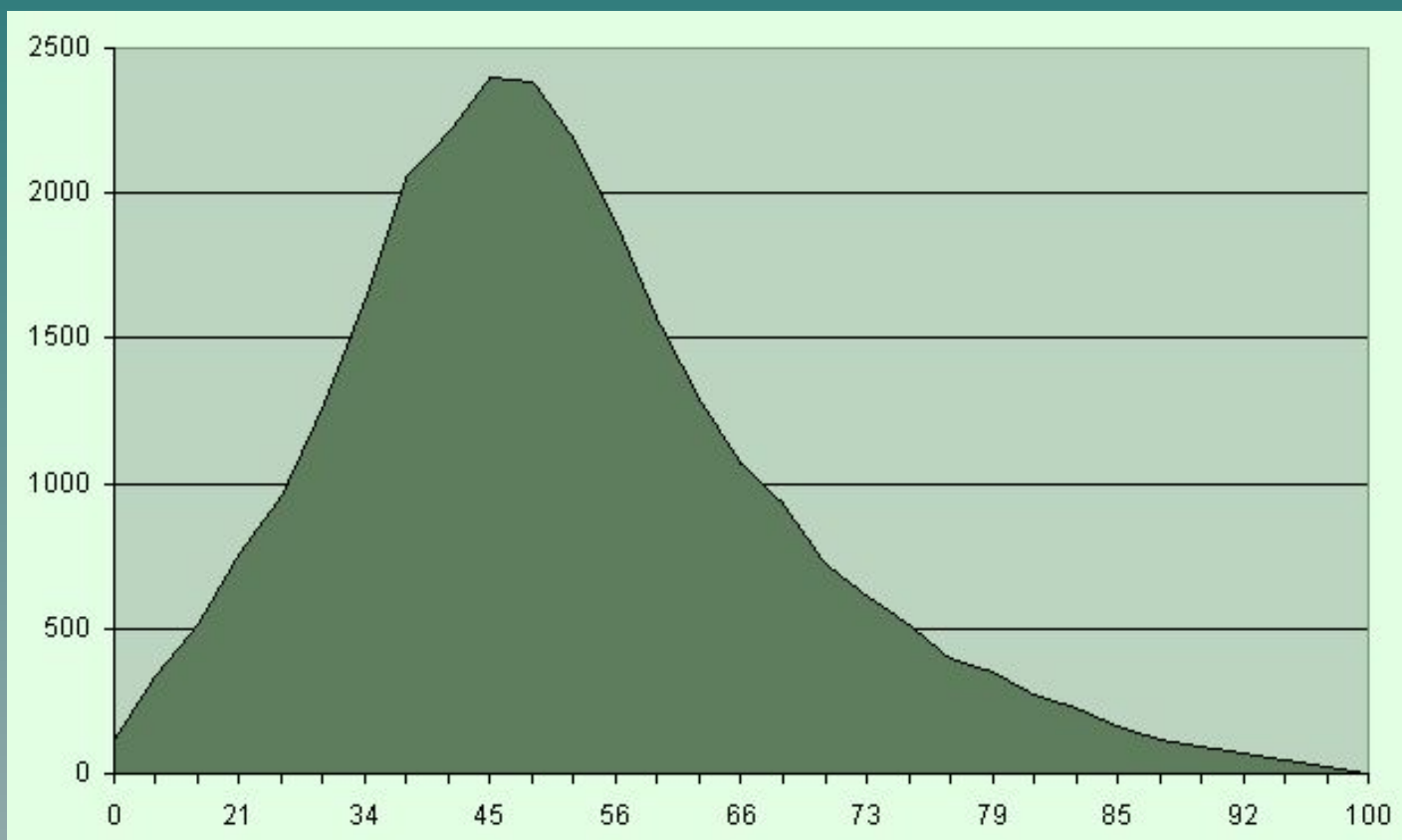
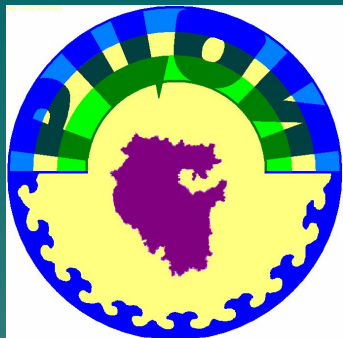
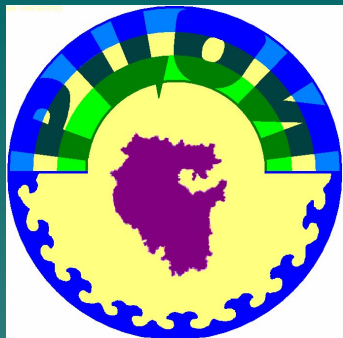


Диаграмма полученных на ЕГЭ-2010 по математике баллов (основной этап)



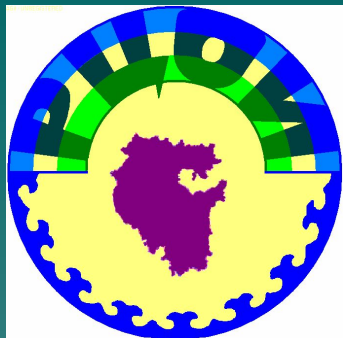


Выполнение заданий ЕГЭ-2010 по математике



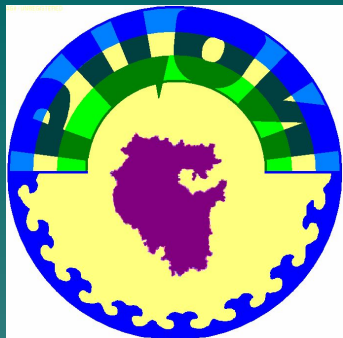
Задания типа В

- ◆ Самое «простое» задание данной части – задание типа В2, с ним справилось 92,8% экзаменуемых на основном этапе ЕГЭ-2010
- ◆ Самое «сложное» – задание типа В11 (37,9% экзаменуемых)



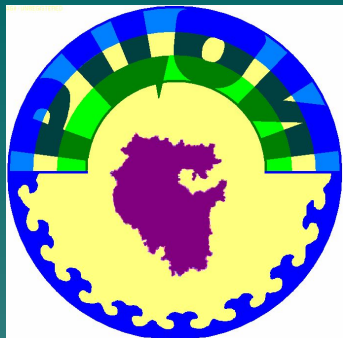
Задания типа В

№	%	№	%	№	%
B1	88,1	B5	60,1	B9	72,3
B2	92,8	B6	88,9	B10	69,5
B3	85,0	B7	68,2	B11	37,9
B4	81,3	B8	47,6	B12	60,1



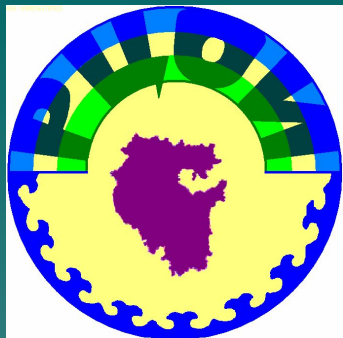
Задания типа С

- ◆ Самые «простое» задание данной части – задание типа С1, с которым справилось полностью (набрало 2 балла) 27,4% экзаменуемых на основном этапе ЕГЭ-2010
- ◆ Самые «сложные» – задания типа С5 и С6 (0,6% экзаменуемых получили по 4 максимальных балла)



Задания типа С

Тип задания	Справились полностью	Справились частично
С1	27,4%	14,2%
С2	12,0%	8,2%
С3	6,6%	15,6%
С4	6,6%	15,9%
С5	0,6%	8,5%
С6	0,6%	7,1%



НАШИ КООРДИНАТЫ

- ◆ ТЕЛ: (347) 292-12-70
- ◆ ФАКС: (347) 292-12-71
- ◆ E-MAIL: blanio@mail.ru
- ◆ САЙТ: <http://rcoirb.narod.ru>
(Блинов Андрей Иосифович)

СПАСИБО ЗА ВНИМАНИЕ!