




# Каким ты видишь мир?

---

(презентация учебного проекта для младших школьников)

Автор идеи – Ходакова Олеся Владимировна, студентка  
НГПУ, ХГФ, **4** курс



---

Привет! Если ты учишься в 1-4 классе нашей школы и любишь рисовать, лепить, или делать аппликации, то сможешь принять участие в нашем классном проекте! Расскажи любыми изобразительными средствами об окружающем тебя мире.




# Что для этого нужно?

---

- Приготовить рисунок, лепку или аппликацию на уроке рисования или ручного труда
- Сфотографировать свою работу с помощью цифровой фотокамеры
- Записать результат на дискете в кабинет информатики
- Придумать заголовки к своему слайду общей презентации
- Рассказать ребятам в классе свою историю, и объясни, почему ты выбрал то или другое изобразительное средство

Посмотри, как это сделали  
ребята из других школ:


# Веселые карандаши и фломастеры- малыши



# Акварель и гуашь – легкие краски



# Аппликация – почти живая картинка



# Пластелин – мягкая скульптура



# А здесь может быть твоя работа! Все жанры хороши!

- Кляксография
- Пальцевая живопись
- Пластилиновая игрушка
- Керамическая поделка
- Рисунок мелком





# Мы использовали для примеров:

- Рисунки учеников школы № 21 г.Новосибирска (Ковалевой Ани, Лутковской Наташи, Лиуцкой Алины)
- Выставочную работу Школы - центра «Цветик -семицветик»
- Методические рекомендации О. А. Белобрыкиной «Маленькие волшебники»

