

The background features a soft-focus image of financial documents and a calculator. On the left, a bar chart with blue and orange bars is visible. Below it, a pie chart with multiple colored segments is shown. In the foreground, a white calculator is partially visible, displaying '6153' on its screen. The background documents contain text such as 'Net Savings and Expense Comparison as a Percentage of Total Income' and various dates like '02/1999', '04/1999', '07/1999', '10/1999', '01/2000', '03/1999', '05/1999', and '08/1999'.

Организация проведения в 2012г. **УСТНОЙ ЧАСТИ** ГИА

по **иностранным языкам**
выпускников IX классов ОУ

Беззаботнова О.А.
Шмидт О.В.

Центр иноязычного
образования КК
ИПКиППРО

bezzabotnova@kipk.ru

shmidt@kipk.ru

Основание

- Рекомендации по проведению в 2012 году УСТНОЙ ЧАСТИ государственной (итоговой) аттестации (в новой форме) по иностранным языкам выпускников IX классов общеобразовательных учреждений

<http://fipi.ru>

1. Общие положения

1.7 Экзамен должен быть организован таким образом, чтобы суммарное время пребывания участников ГИА в ППЭ не превышало **6 астрономических часов.**

1.8 В период подготовки экзамена всем участникам ГИА рекомендуется присвоить индивидуальные номера (коды).

1. Общие положения

1.9 Аудитории

- аудитория для ожидания устной части экзамена
- аудитория для подготовки участников ГИА к устному ответу
- аудитории для устного ответа.

1.10 Оснащение

аппаратура, которая обеспечивает качественную **ЦИФРОВУЮ** запись и воспроизведение всего устного ответа участника экзамена

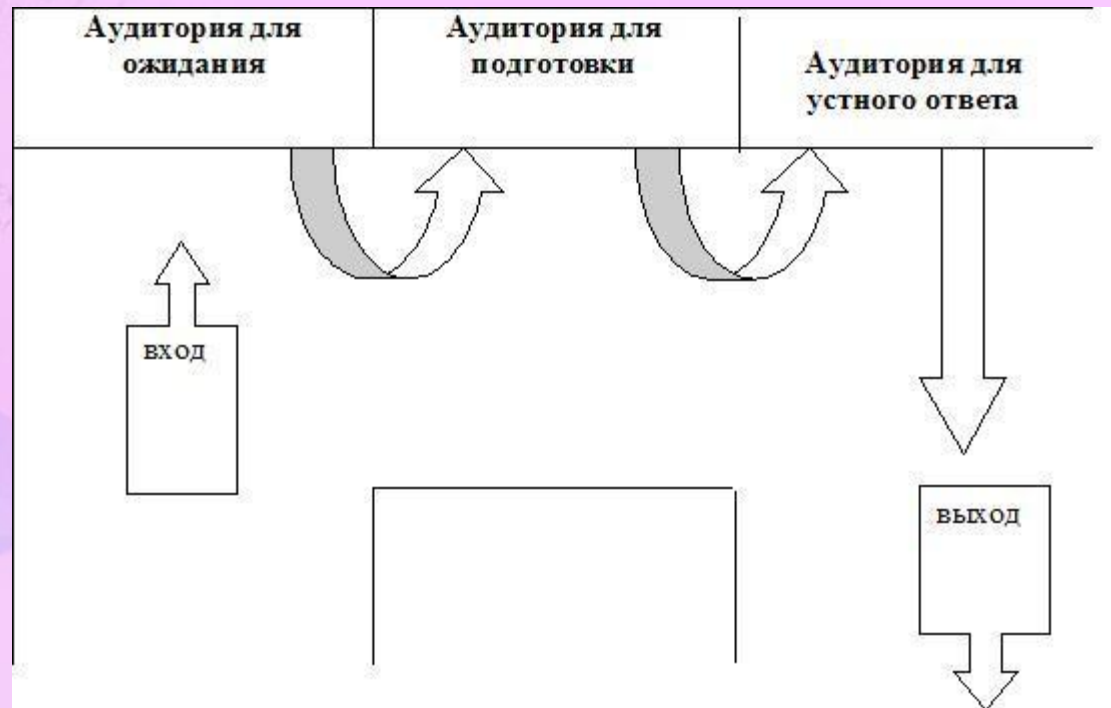
1. Общие положения

1.13 Для соблюдения процедуры ... и обеспечения объективности оценивания результатов необходимо назначить:

- двух организаторов в аудитории для ожидания;
- двух организаторов в аудитории для подготовки;
- двух организаторов - перемещение участников ГИА во время устной части экзамена;
- дежурных организаторов на входе в аудитории для устного ответа;
- дежурных на этаже/этажах.

1. Общие положения

1.14 ... правильное движение участников ГИА, чтобы те, кто сдал устную часть экзамена, не встречались с теми, кто ещё не приступал к сдаче экзамена.



1. Общие положения

1.15 Количество аудиторий, организаторов и экзаменаторов определяется количеством участников ГИА.

Например,

24 участника, 4 участника в час

- ⇒ 1 аудитория для устного ответа
- ⇒ 1 аудитория для подготовки с 1 столом
- ⇒ 1 аудитория для ожидания

1. Общие положения

Материалы

- Муниципальный координатор получает материалы в ЦОКО и доставляет на ППЭ
- средства цифровой аудиозаписи (компьютер, оснащенный микрофоном и колонками или цифровой диктофон)

The background features a light purple gradient with faint, semi-transparent images of financial data. On the left, there is a 3D bar chart with blue and orange bars. Below it, a pie chart is partially visible. In the bottom left corner, a portion of a white calculator is shown, with its display screen displaying the number '57153'.

2. Проведение устной части экзамена

2.3 Ответственный организатор ГИА непосредственно перед экзаменом **публично случайным образом** распределяет экзаменаторов по аудиториям для **устных ответов**

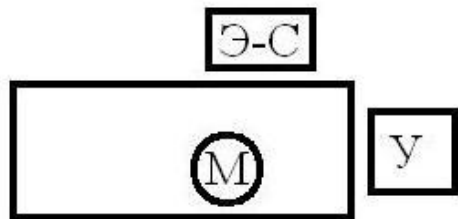
2. Проведение устной части экзамена

2.9 Организаторы, обеспечивающие порядок в аудитории для ожидания, проводят инструктаж

2.10 Организаторы в соответствии с графиком устанавливают последовательность сдачи участниками ГИА устной части экзамена.

2. Проведение устной части экзамена

2.11 Организаторы препровождают из аудитории для ожидания в аудиторию для подготовки.

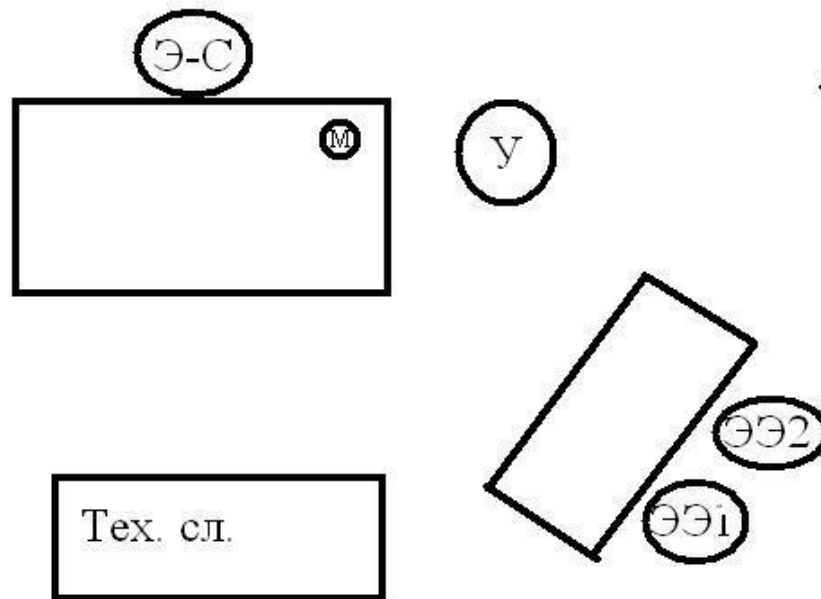


я устного

а цифровой
ОВ ВЫПУСКНИКОВ
ИХ ШУМОВ,

мешаю

- соответ
и стульс



Процедура

Технический специалист:

- Проверяет исправность аппаратуры до начала устной части и по окончании ответа каждого участника
- За 30 секунд до окончания устного ответа участника подает экзаменатору-собеседнику условный сигнал
- Вместе с экзаменатором сверяет коды с названиями аудиофайлов по окончании экзамена
- Осуществляет сохранение аудиофайлов

The background features a collage of financial and business-related images. On the left, there is a 3D bar chart with blue and orange bars. Below it, a document titled 'Savings and Expense C...' is visible. In the center, there is a 3D pie chart with various colored slices. At the bottom left, a portion of a calculator is shown. The overall background is a light purple gradient with faint, overlapping text and lines.

СПАСИБО
за
ВНИМАНИЕ!

**Успешной организации и
проведения экзамена**