

Современный уровень и качество жизни населения моногородов России

*Докладчик: Маслова Александра,
Аспирант Социологического факультета МГУ*

*Конференция «Ломоносов», Социологический
факультет МГУ, 15 апреля 2009*

Определение моногорода

Моногород – это муниципальное образование на базе градообразующего предприятия

Признаки моногорода:

- моноцентричная структура городской экономики
- системное единство города и градообразующего предприятия
- выполнение внешней по отношению к городу функции в макросистеме

Критерии монофункциональности

- доля **ПРОИЗВОДСТВА** градообразующего комплекса в валовом продукте города **>50%**
- доля **ЗАНЯТЫХ** на предприятиях градообразующего комплекса **>25%**
- доля объектов **ИНФРАСТРУКТУРЫ** города на балансе градообразующего предприятия **>30%**
- доля **ДОХОДОВ ГОРОДСКОГО БЮДЖЕТА** от градообразующего предприятия **>30%**

Исследование «Социально-экономическое развитие моногородов России»

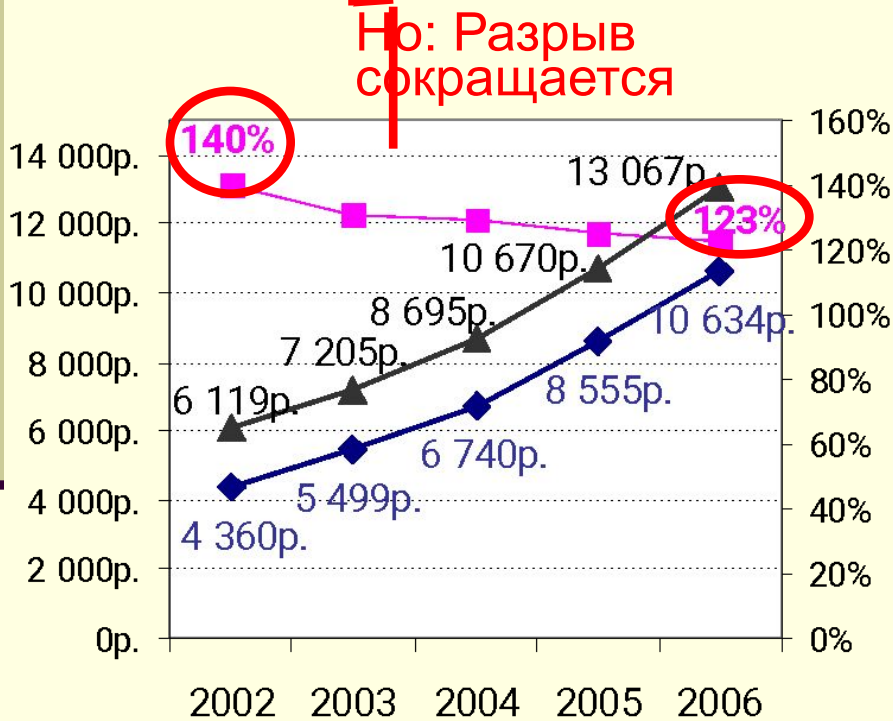
(42 города, 2002-2006 гг., источник: Росстат)

Параметры уровня и качества жизни:

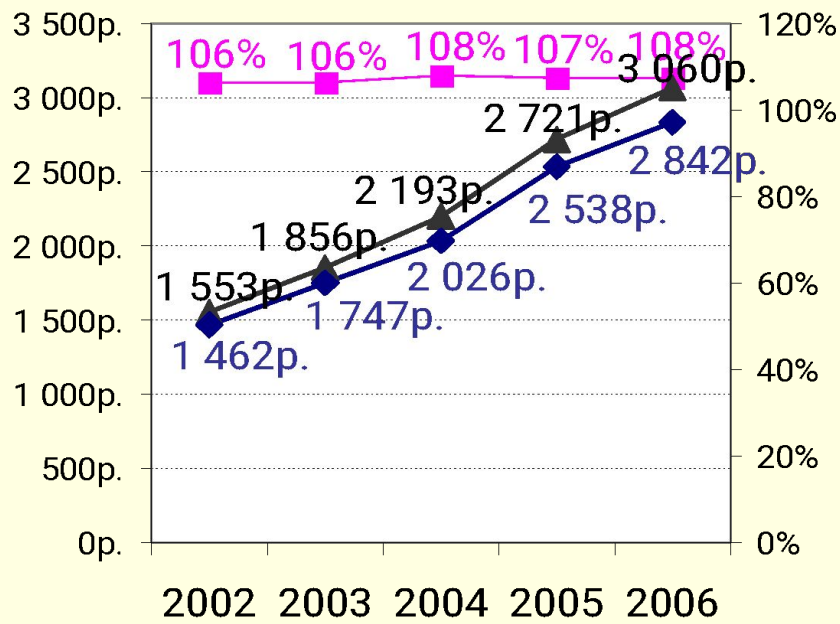
- Доходы населения: Среднемесячная номинальная начисленная заработная плата; Средний размер назначенных месячных пенсий
- Потребительский рынок: Оборот розничной торговли, общественного питания, объем платных услуг населению на душу населения
- Социальная инфраструктура: Общая площадь жилых помещений в среднем на 1 жителя; Охват детей дошкольными образовательными учреждениями; Число врачей и больничных коек на 10 000 человек населения
- Криминогенная обстановка: Число зарегистрированных преступлений на 100 000 жителей
- Уровень безработицы: Уровень зарегистрированной безработицы

Доходы населения в моногородах выше, чем в среднем по России

Размер зарплаты значительно выше



Размер пенсии немного выше



- Отношение показателя в моногородах к показателю в РФ
- ▲— В моногородах
- ◆— В РФ

Уровень потребления в моногородах выше, чем в среднем по России

(на душу населения в 2002 - 2006 гг.)

Оборот
розничной
торговли
выше, чем в РФ

на 10-16%

Оборот
общественного
питания
выше, чем в РФ

на 38-44%

Объем
платных услуг
населению
выше, чем в
провинции РФ

на 14-19%

- Таким образом, уровень жизни в моногородах выше, чем в среднем по России

Социальная инфраструктура в моногородах **уступает** РФ по большинству показателей

Площадь жилых помещений на 1 жителя ниже **на 3-4%**

Число больничных коек на 10 000 жителей ниже **на 4-10%**

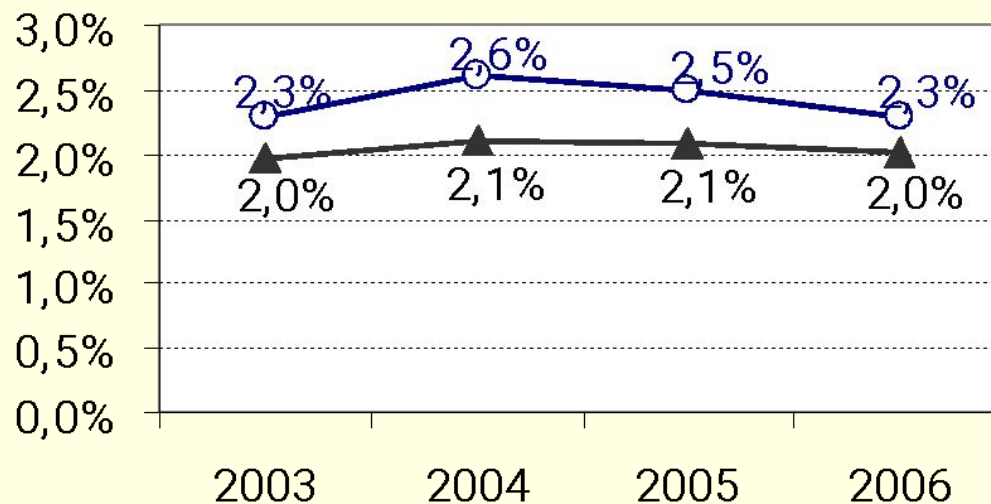
Численность врачей на 10 000 жителей ниже **на 5-6%**

НО:

Охват детей дошкольными учреждениями выше **на 20-21%**

Безработица в моногородах ниже, чем в среднем по России

На протяжении 4-х лет уровень зарегистрированной безработицы в моногородах практически не менялся



- ▲ Уровень зарегистрированной безработицы в моногородах (среднегодовой), %
- Уровень зарегистрированной безработицы в РФ (на конец года), %

Криминогенная обстановка в моногородах хуже, чем в среднем по России



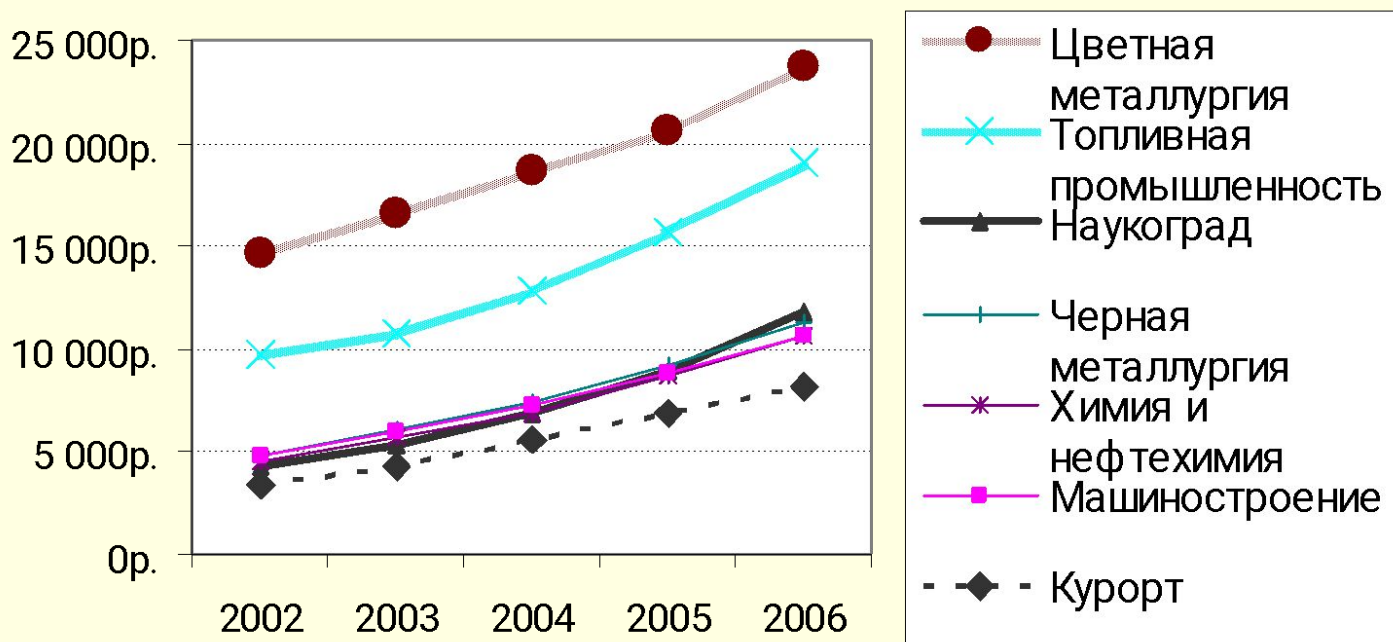
■ Таким образом, качество жизни в моногородах по большинству показателей ниже, чем в среднем по России (исключение – уровень безработицы и охват детей дошкольными учреждениями)

Уровень и качество жизни населения моногородов сильно различается в зависимости от специализации градообразующего предприятия

Например:

средняя зарплата в моногородах цветной металлургии была в 2006 году **в 3 раза выше**, чем на курортах

Размер среднемесячной начисленной заработной платы в моногородах различной специализации



Особенности уровня и качества жизни в моногородах различной специализации

- Моногорода цветной металлургии: крайне высокий уровень жизни и хорошее качество жизни
- Моногорода топливной промышленности: высокий уровень жизни, но слабо развитая социальная инфраструктура. Огромные различия внутри группы
- Курорты: лидеры по потреблению, но низкая зарплата и слабо развитая социальная инфраструктура
- Наукограды: аутсайдеры по потреблению, но лучше обеспеченность жильем

Уровень и качество жизни в моногородах в значительной степени определяются ситуацией в субъекте РФ

		Показатель	Коэффициент корреляции
Доходы	}	Среднемесячная зарплата	0,9
		Средний размер пенсий	0,9
Потребительский рынок	}	Объем платных услуг на душу населения	0,6
		Оборот розничной торговли на душу населения	0,7
		Оборот общественного питания на душу населения	0,6
Социальная инфраструктура	}	Охват детей дошкольными учреждениями	0,7
		Площадь жилых помещений на человека	0,7
		Число больничных коек на 10 000 человек населения	0,6
		Численность врачей на 10 000 человек населения	0,1
Безработица	}	Уровень зарегистрированной безработицы	0,5
Преступность	}	Уровень преступности	0,9

Результаты экспертного опроса (85 экспертов, октябрь-декабрь 2008)

Наиболее острые современные социально-экономические проблемы моногородов России

Проблемы	Доля
Низкое качество трудовых ресурсов/нехватка квалифицированных специалистов	56%
Отток трудоспособного населения	46%
Усиление социального расслоения	42%
Низкий уровень жизни	38%
«Утечка умов»	38%
Низкая социальная и экономическая активность населения	37%
Безработица	32%

Кризис производства	32%
Деградация ценностей	30%
Несогласованность действий властей и бизнеса	27%
Высокая смертность/низкая рождаемость	24%
Социальная напряженность	24%
Ухудшение имиджа градообразующего предприятия	21%
Приток мигрантов	16%
Высокий уровень преступности	14%
Обнищание населения	7%

Вывод:

При всей *специфичности* социально-экономической ситуации в моногородах,

они являются *вписанными* в существующую макросистему

и отражают тенденции развития *регионов*, в которых они расположены,

а также *общероссийские* тенденции и проблемы.

СПАСИБО ЗА ВНИМАНИЕ!