


Методическая презентация



Тема учебного проекта:
Рождество в современном мире

Творческое название:
Рождественские фантазии

Авторы:
Черненко Ольга Николаевна,
Ульянова Валентина Ивановна,
Ерастова Анна Владимировна, Гривачева
Наталья Васильевна, Дергачева Ольга
Александровна

Волгоград, **2006**

Основополагающий вопрос:

Что мы знаем о Рождестве?

Проблемный вопрос учебной темы:

Как празднуют Рождество в России, Германии, Великобритании,

Соединенных Штатах Америки и других странах Европы?

Учебные предметы: английский язык, немецкий язык, литература.

Участники: 6-е, 7-е, 8-е классы

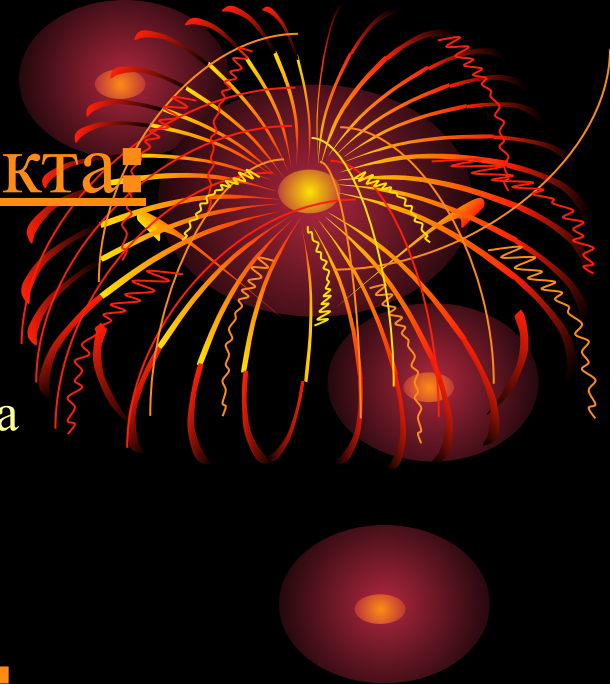


Дидактическая цель проекта:


формирование
страноведческих знаний и интереса
к странам изучаемого языка

Методические задачи:

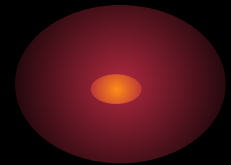
- развитие навыков поискового чтения для использования в письменной речи;
- Развитие умения работать с иноязычными источниками информации;
- научить выявлять культурные особенности стран изучаемого языка;




Результаты представления проекта



- Презентации – Рождество в России, Рождество в Германии, Рождество в Великобритании, Рождество в Соединенных Штатах Америки, Рождественский калейдоскоп.
- Буклет – интересные факты по теме исследования.
- Веб – сайт – Волшебный праздник.




Этапы проекта




Деятельность учителя	Деятельность учащихся
Предъявление творческого задания, организационная деятельность	1. Индивидуальная работа (размышление учеников про себя)
	2. Работа в парах (размышление учеников вслух и выбор темы)
	3. Работа в микро группах (обсуждение формы презентаций)

Этапы проекта



Деятельность учителя	Деятельность учащихся
Консультирование	4. Обсуждение плана работы учащихся в группе и возможных источников информации
	5. Самостоятельная работа групп по выполнению задания
	6. Подготовка презентации-отчета (кабинет информатики или домашний компьютер)

Этапы проекта



Деятельность учителя	Деятельность учащихся
Организация	Защита проекта перед классом

Материалы УМП




Для учителя:

1. Визитная карточка проекта;
2. План проведения урока презентации;
3. Лист планирования самостоятельной деятельности учащихся;

Для учащихся:

1. Примеры работ самостоятельных проектов учащихся;
2. Мультимедийные презентации «Christmas in the USA», «Christmas in Great Britain», «Рождество в России», «Weihnachten in Deutschland», «Рождественский калейдоскоп».
3. Буклет «Рождественские фантазии в современном мире»;
4. Веб-сайт «Волшебный праздник»;
5. Критерии оценки презентации, публикации;
6. Социологический опрос «Что вы знаете о Рождестве?»;
7. Дидактические материалы.

Контактная информация



- **Черненко Ольга Николаевна**, директор МОУ СОШ № **130**
- **Ульянова Валентина Ивановна**, преподаватель немецкого языка, руководитель МО учителей иностранных языков, МОУ СОШ № **130**
- **Ерастова Анна Владимировна**, преподаватель английского языка, руководитель кружка «Школьные проекты и веб-сайты» МОУ СОШ № **130**
- **Гривачева Наталья Васильевна**, учитель- логопед МОУ СОШ № **130**
- **Дергачева Ольга Александровна**, преподаватель английского языка МОУ СОШ № **130**