



Мастер – класс

*по применению техники изготовления
цветов в различных разделах предмета
« Обслуживающий труд »*

разработала

учитель трудового обучения

общеобразовательной школы I-III ступеней №5



г. Харцызска

Жовтобрях Светлана Ивановна

Цели мастер-класса:

- *Ознакомить учителей с возможностью применения техники выполнения цветов из бумаги в различных разделах предмета « Обслуживающий труд»;*
- *Предложить к рассмотрению разработку урока в 5классе по разделу: « Технология изготовления изделий из текстильных материалов и не текстильных материалов ручным способом (по шаблону);*
- *Провести мастер-класс по изготовлению розы из бумаги*
- *Представить презентацию «Мастер – класс по применению техники изготовления цветов в различных разделах предмета « Обслуживающий труд»»*

Применение данной техники в различных разделах предмета «Обслуживающий труд»



5 класс Раздел №1 Технология изготовления изделий из текстильных и не текстильных материалов ручным способом (по шаблону)



Раздел кулинарии. Тема сервировка стола.



Раздел « Оформление одежды» 9 класс



Раздел технологии « Оформление интерьера» 10-11 класс



Раздел технологии

«Изготовление открыток» 10-11 класс



Кружковая работа « Бумагопластика »



*Познакомимся с технологией изготовления
розы*



Инструменты и материалы




Инструменты:

- 1. Линейка*
- 2. Карандаш М*
- 3. Клей ПВА*
- 4. Ножницы (с острыми концами)*


Материалы:

*Бумагу использовать можно
различную: белую ксероксную
или цветную*

Изготовление заготовок лепестков розы



Изготовление листков розы



Изготовление тычинок



1



2



3


Придание объёма деталям лепестка розы



1



2



3



4

Придание объёма листкам розы



1



2



3



4




5



6

Подготовка прутиков



1



2



3



4

Сборка цветка (клеевые работы)




1



2



3




4



5




6



7



8



9



10




11



12



13



14



15



16



*Пусть так же чудесно и мило
Восторженно, живо, красиво
В судьбе появляются радости,
Внося в вашу жизнь привкус
сладости!*

*Надеюсь , что мой
мастер-класс не
пройдёт
незамеченным для
многих учителей.
Поможет Вам в
работе и
творческих
начинаниях.*

